



Le esportazioni di “Bello e Ben Fatto”



REGIONE DEL VENETO

Maria Teresa Coronella

Dirigente Regionale Direzione Sistema Statistico Regionale

Soave, 23 gennaio 2013

Internazionalizzazione del vino veneto
e strategie dell'altro mondo
L'export del vino veneto

www.regione.veneto.it/statistica

11

Il Bello e Ben Fatto

Il Bello e Ben Fatto è il “made in Italy” dei beni di fascia medio-alta di antica tradizione ed artigianalità ma innovativi nel design e nelle tecnologie di avanguardia.

I settori che abbiamo analizzato, con riferimento ai nuovi mercati di esportazione sono:

- ***Alimentare***
- ***Abbigliamento***
- ***Calzature***
- ***Arredamento***

Regione Veneto, Rapporto Statistico 2012, Capitolo 12

I nuovi mercati: Russia, Polonia, Croazia, Repubblica Ceca, Romania, Ucraina, Ungheria, Cina, Turchia, Emirati Arabi, Arabia Saudita, Tunisia, Slovacchia, Bulgaria, Messico, Brasile, India, Marocco, Kazakistan, Cile, Colombia, Egitto, Thailandia, Libia, Algeria, Perù, Vietnam, Malaysia, Argentina e Indonesia.



I veicoli di promozione del BBF nel mondo

Numero di fiere del BBF per paese. Anni 2010:2012



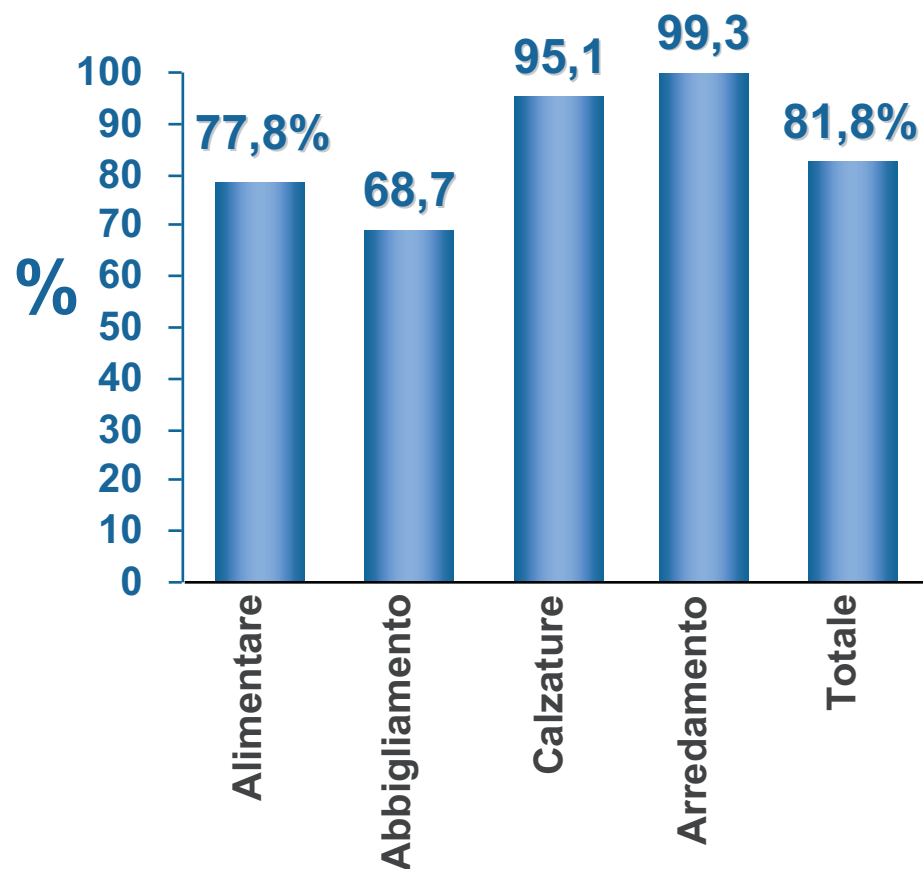
Fonte: Elaborazioni Regione Veneto - Direzione Sistema Statistico Regionale su dati Prometeia, CSC e ICE

L'incidenza del Bello e Ben Fatto sulle esportazioni

Veneto - Anno 2011 % di BBF sul totale dell'export del macrosettore

I prodotti BBF sono costituiti da beni di fascia medio-alta dei settori del "Made in Italy".

Ogni prodotto è stato individuato, per ciascun settore considerato, sulla base del prezzo (superiore al 20% del valore medio unitario) e sulla significatività della sua quota di esportazione



Fonte: Elaborazioni Regione Veneto - Direzione Sistema Statistico Regionale su dati Istat

Le esportazioni di prodotti veneti BBF del settore *alimentare*

I primi nuovi mercati nel 2011 e loro margine di crescita al 2017

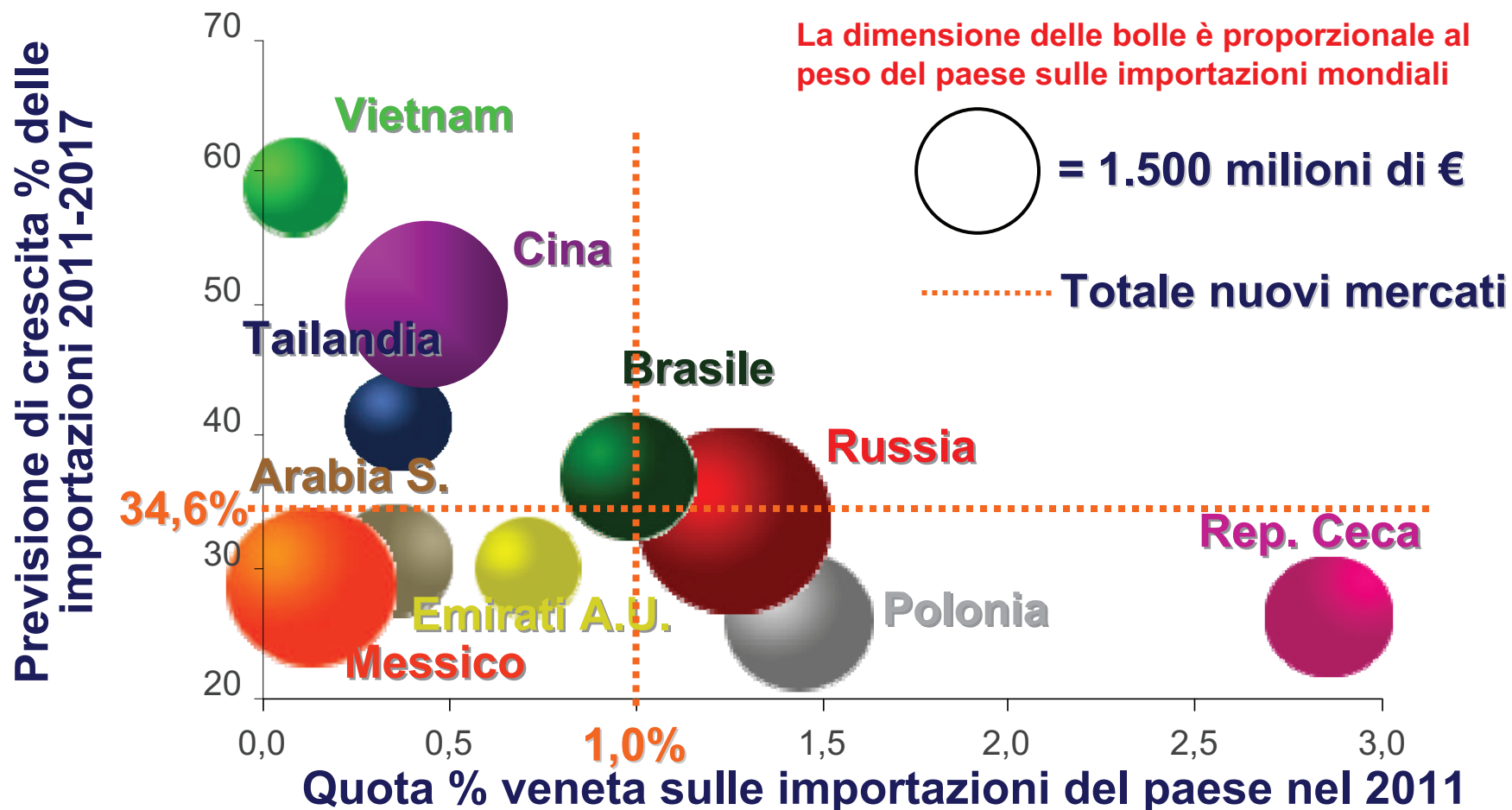
(milioni di euro a prezzi 2010)



Fonte: Elaborazioni Regione Veneto - Direzione Sistema Statistico Regionale e Prometeia su dati Eurostat, Global Insight e Istituti Nazionali di Statistica

Le esportazioni di prodotti veneti BBF del settore *alimentare*

Quota % veneta sulle importazioni del paese nel 2011 e crescita % delle importazioni dei primi 10 nuovi mercati nel 2011-2017

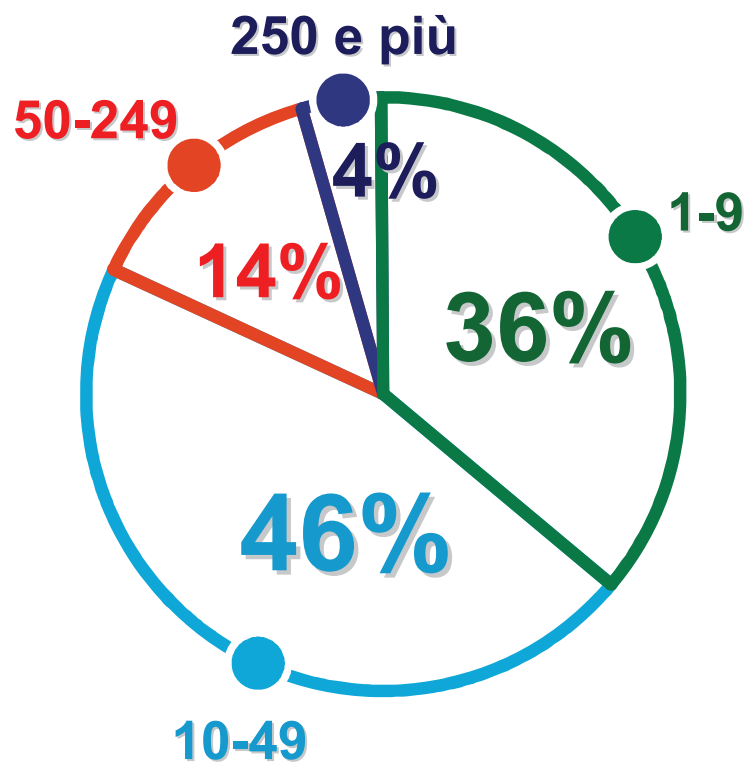


Fonte: Elaborazioni Regione Veneto - Direzione Sistema Statistico Regionale e Prometeia su dati Eurostat, Global Insight e Istituti Nazionali di Statistica

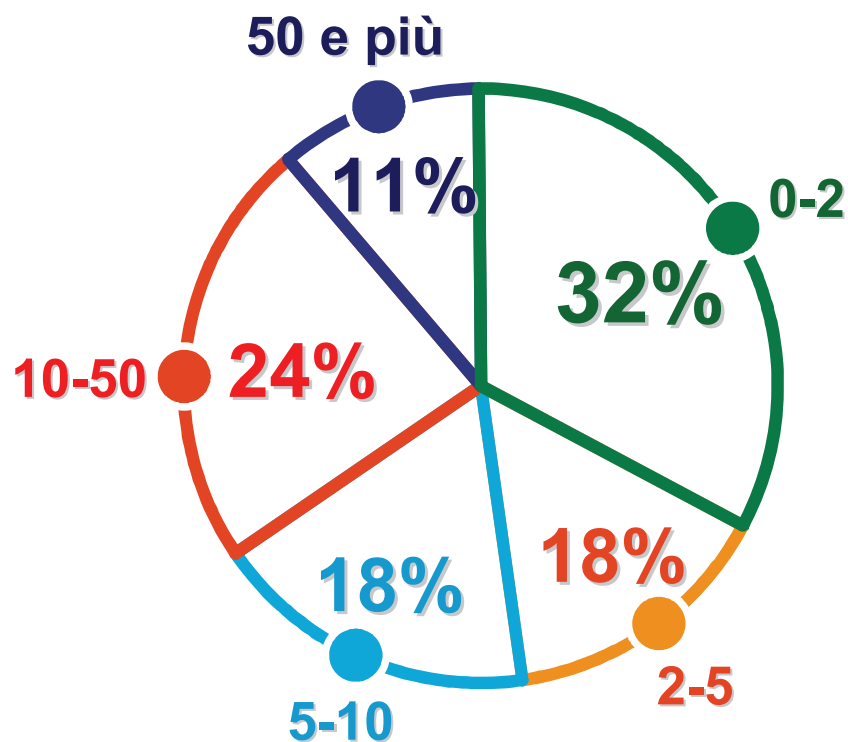
“Bello e Ben Fatto” alimentare: le imprese che esportano

Veneto - Anno 2011

Classi di addetti



Classi di fatturato (milioni di euro)



Fonte: Elaborazioni Regione Veneto - Direzione Sistema Statistico Regionale su dati Istat



REGIONE DEL VENETO

Maria Teresa Coronella
Dirigente Regionale Direzione Sistema Statistico Regionale

Soave, 23 gennaio 2013

Internazionalizzazione del vino veneto
e strategie dell'altro mondo
L'export del vino veneto

www.regione.veneto.it/statistica