



# ATTIVITA' DIDATTICHE PER LA SCUOLA ANNO SCOLASTICO 2009-2010

- **EDUCAZIONE NATURALISTICA**
- **EDUCAZIONE AGROALIMENTARE**
- **EDUCAZIONE ALL'EUROPA (EUROPE DIRECT VENETO)**







## CARO INSEGNANTE,


La nuova Politica Ambientale di Veneto Agricoltura, Azienda della Regione Veneto per i Settori Agricolo, Forestale ed Agro-Alimentare, pone, tra i propri fini, la tutela dei valori ambientali, naturalistici e paesaggistici, l'adozione di modelli di sviluppo e di forme di fruizione del territorio eco compatibili, la diffusione dell'educazione naturalistica.

Negli anni Veneto Agricoltura ha voluto sostenere e far crescere le attività didattiche in ambito naturalistico, agricolo ed agroalimentare giungendo ad avere Centri di Educazione Naturalistica ed Aziende agricole su tutto il territorio veneto capaci di ospitare le Scuole.


La consapevolezza di oggi è che ogni iniziativa, ogni proposta rivolta al mondo della scuola debba, prima di tutto, rispondere ad un preciso bisogno educativo espresso e maturato dalla scuola stessa.

Da qui l'esigenza di stringere un rapporto sempre più stretto con l'Ufficio Scolastico Regionale che ha visto, nel 2008, la firma di un protocollo d'intesa tra le due Amministrazioni.


Una collaborazione che ci auguriamo fattiva e piena di entusiasmo ma, soprattutto, capace di orientare sempre più le scelte autonome delle scuole verso iniziative utili, in quanto capaci di sprigionare idee, esperienze, fatti.



USR  
Ufficio Scolastico  
Regionale per il Veneto




**On. Corrado Callegari**  
Amministratore Unico di  
Veneto Agricoltura



**Dr. ssa Carmela Palumbo**  
Direttore Generale USRV  
Ufficio Scolastico Regionale  
per il Veneto





"L'educazione ambientale persegue l'obiettivo di promuovere nelle persone comportamenti critici e responsabili verso il proprio contesto ambientale, cioè di dotarle di una mentalità "ecologica", intesa come coerenza tra valori, conoscenze e comportamenti. Troppo spesso questi concetti sono dati per scontati, quasi che la necessità di tutela e di un agire ecologico non abbisognasse di giustificazioni etiche e morali; non è così, e la situazione attuale ce lo conferma quotidianamente. Va cercato quindi, ma anche pazientemente costruito e diffuso, un sistema di valori condivisi, sui quali fondare un'etica ambientale."

*Anna Vieceli, già' Dirigente Settore  
Educazione Naturalistica  
Veneto Agricoltura*

Ho ritenuto importante citare in apertura di questo catalogo un estratto del pensiero di Anna Vieceli, compianta collega purtroppo prematuramente scomparsa, che molto bene esprime, grazie alla sua riconosciuta sensibilità, lo stretto collegamento che esiste tra l'educazione naturalistica e la "creazione di una mentalità ecologica".

Per rinforzare insieme ai referenti scolastici ed agli studenti delle Scuole del Veneto un insieme di valori ambientali condivisi, abbiamo proposto qui una serie di iniziative divulgative, di visite guidate, di seminari ed incontri formativi finalizzati a rendere più conosciuto e quindi più fruibile l'immenso patrimonio forestale e di aree naturali affidato in gestione dalla Regione del Veneto a Veneto Agricoltura.

L'educazione naturalistica di Veneto Agricoltura ha infatti come finalità l'educazione ad un uso sostenibile del territorio anche attraverso iniziative ricreative eco-compatibili di valorizzazione delle risorse naturali, culturali e storico-antropologiche del Territorio veneto.

In questo senso l'Educazione Naturalistica si lega poi all'Educazione Agro-alimentare e a quella all'Europa, in un filo conduttore unico che va dal rispetto dell'ambiente, alla buona agricoltura, alle corrette scelte alimentari nell'ottica della qualità della vita del Cittadino.

Nella speranza di incontrare l'apprezzamento dei partecipanti auguro a tutti buon lavoro.

*Franco Norido  
Dirigente Settore Divulgazione Tecnica, Formazione Professionale ed  
Educazione Naturalistica  
Veneto Agricoltura*

# CHI È VENETO AGRICOLTURA

Veneto Agricoltura è l'Azienda della Regione Veneto per i Settori Agricolo, Forestale ed Agroalimentare che promuove e realizza interventi per l'ammodernamento delle strutture agricole, per la protezione del suolo agroforestale e per la migliore utilizzazione della superficie agraria, per lo sviluppo dell'acquacoltura e della pesca, con particolare riferimento alle attività di ricerca e sperimentazione nei settori agricolo, forestale ed agroalimentare e di sostegno al mercato.

Veneto Agricoltura attraverso i propri Centri Sperimentali ed Aziende Pilota promuove l'innovazione di processo e di prodotto nei settori di competenza, anche attraverso la divulgazione agricola e l'animazione rurale ed eroga servizi specialistici per la valorizzazione e la commercializzazione dei prodotti tipici della regione; promuove e organizza l'attività di certificazione di qualità dei prodotti alimentari; valorizza la razionale utilizzazione delle risorse ambientali e l'attività di ricerca applicata, di sperimentazione, informazione e formazione professionale ed è particolarmente attenta alla salvaguardia della biodiversità attraverso la gestione dei vivai forestali regionali, delle riserve naturali e delle foreste demaniali regionali.

Veneto Agricoltura gestisce sul territorio regionale 13 aree, dalla Foresta del Cansiglio al Monte Baldo e alla Foresta di Giazza, dalla Riserva Naturale Integrale di Bosco Nordio, all'isola di ValleVecchia, la Riserva Bocche di Po e l'Oasi di Ca' Mello. Su questi territori insistono 25 siti della Rete "Natura 2000" voluta dall'Unione Europea per la conservazione della diversità biologica e, in particolare, per la tutela di habitat e specie particolarmente rare e minacciate. In totale, dei 16.340 ettari di territorio gestito da Veneto Agricoltura, circa il 93% della superficie ricade nelle aree appartenenti alla Rete "Natura 2000".

Veneto Agricoltura realizza e cura sentieri e aree di sosta che consentono una migliore fruibilità delle zone forestali a scopo didattico e turistico. Il patrimonio boschivo viene rinnovato con metodi naturali, seguendo le indicazioni della selvicoltura naturalistica. Si valorizzano poi i prodotti delle attività agricole, diffondendo i metodi di produzione

ecosostenibili. Attraverso gli strumenti di pianificazione territoriale Veneto Agricoltura tutela la complessità del patrimonio vegetale ed animale regionale, promuovendo lo sviluppo delle potenzialità ambientali, naturalistiche e turistiche delle aree protette e delle attività agricole ad essa collegate.

Veneto Agricoltura gestisce lo sportello "Europe Direct" Veneto, uno dei 500 sportelli informativi della Rete di Centri di informazione e animazione sulle politiche comunitarie creata e coordinata dalla Commissione europea. L'attività svolta dai centri Europe Direct copre un'ampia gamma di servizi offerti alla collettività nell'ambito sia dell'informazione che dell'animazione sulle politiche europee.

## I CENTRI E LE AZIENDE PILOTA DI VENETO AGRICOLTURA.

Centro Sperimentale Ortofloricolo  
"Po di Tramontana" (ROVIGO)

Centro Ittico "Bonello" (ROVIGO)

Centro Sperimentale Frutticolo "Pradon"  
Porto Tolle (ROVIGO)

Centro Regionale per la Viticoltura, l'Enologia e la  
grappa - Conegliano (TREVISO)

Centro Ittico di Pellestrina (VENEZIA)

Centro Ittico di Valdastico (VICENZA)

Istituto per la Qualità e Le Tecnologie Agroalimentari  
Thiene (VICENZA)

Azienda pilota e dimostrativa Sasse Rami (ROVIGO)

Azienda Pilota e Dimostrativa Villiogo (BELLUNO)

Azienda Pilota e Dimostrativa Diana  
Mogliano Veneto (TREVISO)

Azienda Pilota e Dimostrativa ValleVecchia  
Caorle (VENEZIA)

Centro Forestale Sede di Pian Cansiglio (BELLUNO)

Centro Forestale di Verona

Centro Vivaistico e per Le Attività Fuori Foresta di  
Montecchio Precalcino (VICENZA)

Per informazioni: [www.venetoagricoltura.org](http://www.venetoagricoltura.org)

# CHI È IL SETTORE DIVULGAZIONE TECNICA, FORMAZIONE PROFESSIONALE ED EDUCAZIONE NATURALISTICA

All'interno dell'organizzazione di Veneto Agricoltura il Settore Divulgazione Tecnica - Formazione Professionale ed Educazione Naturalistica è specificatamente incaricato dell'attuazione degli interventi di informazione, divulgazione e formazione professionale ed educazione naturalistica. L'attività del Settore si sviluppa su temi di interesse per il sistema agricolo, ambientale, agroalimentare e forestale: dalle produzioni animali a quelle vegetali, dall'agricoltura biologica alle biotecnologie, dalle produzioni tipiche e di qualità all'educazione agroalimentare, dal settore agroforestale a quello faunistico ambientale. Per i singoli temi si organizzano percorsi formativo-informativi ed educativi e si realizzano prodotti editoriali, finalizzati all'aggiornamento professionale e alla divulgazione.



ORGANIZZAZIONE CON SISTEMA DI GESTIONE AMBIENTALE CERTIFICATO SECONDO LA NORMA UNI EN ISO 14001:2004

Gestione del patrimonio forestale regionale: interventi selvicolturali, manutenzione e tutela del territorio, attività agrozootecnica, attività di falegnameria. Gestione delle attività di educazione naturalistica e attività turistico ricreative.

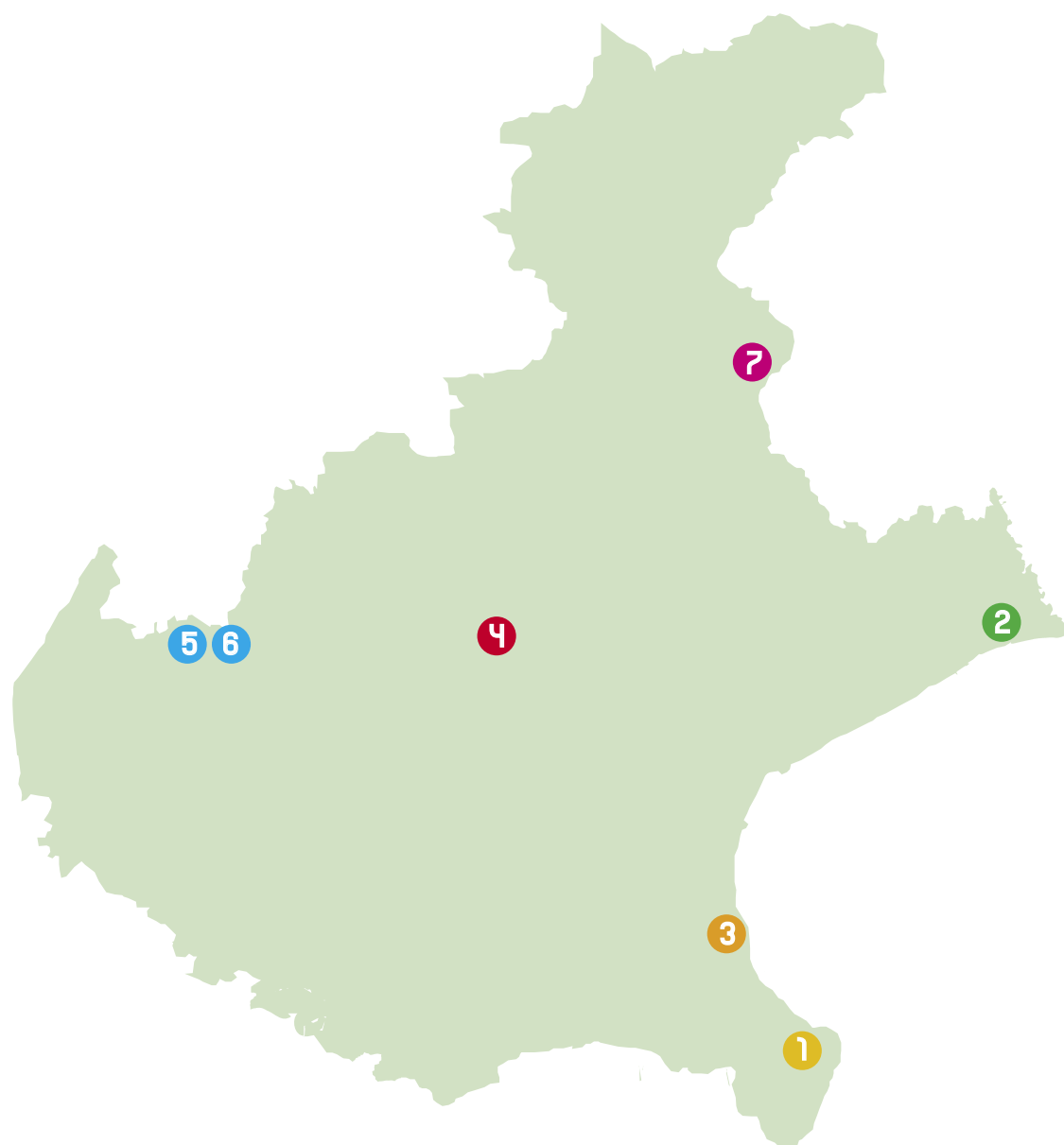


Progettazione ed erogazione di servizi di formazione continua, progettazione ed erogazione di servizi di formazione superiore tramite partenariato nei settori agricolo, forestale ed agroalimentare. Progettazione ed erogazione di servizi informativi nei settori agricolo, forestale ed agroalimentare. Pianificazione ed erogazione di servizi editoriali nei settori agricolo, forestale ed agroalimentare.









1\_Oasi di Ca' Mello

4\_Centro Vivaistico di Montecchio Precalcino

2\_ValleVecchia

5/6\_Foresta di Giazza (VI e VR)

3\_Riserva Naturale Integrale Bosco Nordio

7\_Foresta del Cansiglio

### IL CENTRO DI EDUCAZIONE NATURALISTICA "CA' MELLO" (ROVIGO)

Dal 1999 Veneto Agricoltura gestisce l'Oasi di Ca' Mello, un ampio territorio situato nell'Isola della Donzella, all'interno dei confini del Parco Regionale Veneto del Delta del Po e di un Sito di Importanza Comunitaria della rete europea "Natura 2000" per la conservazione della diversità biologica. L'area, un tempo in larga parte coltivata, grazie a interventi di riqualificazione ambientale, è oggi un ecosistema ricco di biodiversità esteso su circa 150 ettari.

Nel 1985, in seguito alla messa in funzione della nuova idrovora di Ca'Dolfin, la zona non è più stata alimentata con acqua dolce ed è quindi iniziato l'interramento e la colonizzazione da parte di piante tipiche di ambienti asciutti. Assieme all'acqua sono scomparsi anche l'avifauna tipica delle zone umide, che prima trovava in quei luoghi il suo habitat ideale. Nonostante ciò la zona è ancora un punto di riferimento per numerosi uccelli migratori. Dal 1990 sono state intraprese una serie di iniziative per far tornare l'Oasi di Ca' Mello la zona umida che era un tempo. Si è provveduto così a reimmettere l'acqua all'interno del canale e nell'Oasi, oltre alla messa a dimora di specie arboree ed arbustive tipiche di luoghi umidi.

Il Centro "Ca' Mello" si trova in Comune di Porto Tolle (RO). L'edificio è frutto del recupero architettonico delle modeste e rustiche abitazioni della gente del posto che agli inizi del '900 colonizzarono queste terre. Rispecchia la tipologia costruttiva originaria, tipica della campagna basso polesana molto semplice e che ricorda quella del casone in canna. La struttura dispone di un'area di accoglienza e ristoro, di servizi, di due aule e di spazi all'aperto antistanti il fabbricato stesso. Veneto Agricoltura ha destinato il fabbricato ad azioni di valorizzazione e promozione delle valenze naturalistico-ambientali del contesto territoriale in cui è inserito.



## IL CENTRO DI EDUCAZIONE NATURALISTICA VALLEVECCHIA (VENEZIA)

Localizzata lungo la costa del Veneto orientale tra Caorle e Bibione, si caratterizza per essere un sito costiero non urbanizzato, ubicato tra le due note località turistico - balneari. Bonificata negli anni '60, il territorio ha mantenuto importanti valenze naturalistico - ambientali, soprattutto per la presenza, tra l'arenile e la pineta, di uno dei maggiori sistemi di dune litoranee del Veneto. Proprio per la presenza di questo particolare habitat, ValleVecchia è stata riconosciuta dalla Comunità Europea, come Zona di Protezione Speciale e Sito di Importanza Comunitaria della rete europea "Natura 2000" per la conservazione della diversità biologica. A ValleVecchia Veneto Agricoltura, presente con la propria Azienda Agricola Pilota e Dimostrativa, pratica attività agricole ed ambientali perseguendo l'equilibrio tra natura e territorio.

## "MUSEO AMBIENTALE VALLEVECCHIA"

Il Centro dispone del Museo Ambientale di ValleVecchia, che nasce nel 2004 e si realizza recuperando, con un pregevole restauro, l'ex essiccatoio dell'Azienda Agricola Pilota e Dimostrativa di Veneto Agricoltura. Non una collezione in senso classico a sottendere il valore del Museo, ma il territorio, qui nella sua declinazione ambientale. Territorio da intendersi come riferimento fisico, ma anche come storia, memoria, segni materiali ed immateriali lasciati da coloro che lo hanno abitato, come sistema di valori e di relazioni.

Un allestimento il cui valore non è quindi quello della fedele riproduzione o rappresentazione, o del pezzo raro, ma della suggestione, dello spunto alla riflessione: perché oggi questo ambiente è quello che è? Cosa significa complessità ambientale? Quali gli elementi minimi che ne determinano l'equilibrio?

L'idea ispiratrice è quella del viaggio. Un viaggio che può iniziare al Museo e continuare attraverso i sentieri di ValleVecchia o viceversa, che attraversa la storia raccontata da pannelli, diorami, mappe, postazioni interattive e che coinvolge anche la sfera emozionale dei visitatori. Una gestione orientata all'integrazione e alla qualità che vede coinvolti professionisti ed operatori locali che lavorano in stretto rapporto con Veneto Agricoltura.

Il Museo accoglie anche un ampio laboratorio didattico, un bookshop e una sala conferenze.



### IL CENTRO DI EDUCAZIONE NATURALISTICA "BOSCO NORDIO" (VENEZIA)

La Riserva Naturale Integrale di Bosco Nordio è situata sul sistema di dune più antico del litorale veneto compreso tra Chioggia (VE) ed il fiume Po che risale ad almeno 2 millenni fa. Bosco Nordio sembra avere origine preromana. Fu prima di proprietà della città di Chioggia, poi della famiglia Nordio che, nel 1565, allo scopo forse di coltivarne il terreno, distrusse completamente il bosco. Andrea Nordio, alla fine del XVIII sec., fece però piantare una pineta a Pino domestico, sui resti dell'antico boschetto a Leccio, Lauro ed altre specie mediterranee che rappresentavano l'antico abito del bosco. Oggi la Riserva è gestita da Veneto Agricoltura.

Bosco Nordio è un residuo dell'ampia fascia boscata che caratterizzava, in passato, gran parte del litorale veneto. Il volto della pianura padana, così come si presenta oggi, è frutto di profonde modifiche che con il trascorrere del tempo, hanno mutato radicalmente la vegetazione e pian piano anche l'aspetto complessivo del paesaggio. A determinare questi mutamenti hanno concorso soprattutto il clima, con un'azione lenta ma costante e l'uomo con interventi più radicali e veloci. Nel corso dei secoli l'ampliamento dei territori coltivati ha ridotto notevolmente le superfici a bosco, tanto da relegarle a veri e propri relitti, piccoli lembi di un'antica cintura verde vivente che un tempo ricopriva la costa adriatica nord orientale.

Il Centro "Bosco Nordio" è stato ultimato nel 2008.

Frutto del recupero architettonico di un vecchio fabbricato è oggi disponibile per le attività didattiche che si svolgono presso la Riserva Naturale Integrale di Bosco Nordio ed organizzate, su appuntamento, per gruppi accompagnati da una guida naturalistico ambientale.

Il Centro ospita un interessante diorama sul tema del ciclo della materia in un ambiente naturale. Il Centro è dotato di una piccola sala convegni, materiale audio-video e pannelli didattici.



## IL CENTRO VIVAISTICO E PER LE ATTIVITÀ FUORI FORESTA DI MONTECCHIO PRECALCINO (VICENZA)

Il Centro Vivaistico e per le Attività Fuori Foresta di Veneto Agricoltura a Montecchio Precalcino (VI), nato con lo scopo di fornire la “materia prima” vegetale per svariati tipi di impiego (arboricoltura, forestazione, siepi, recupero ambientale, ingegneria naturalistica, ecc.) negli ambienti di pianura, collina e montagna (presso la sede di Pian dei Spini in provincia di Belluno), produce quasi tutte le specie legnose autoctone del nord Italia, oltre ad alcune non autoctone utilizzate nell’arboricoltura produttiva. Principale missione del Centro è la tutela del germoplasma delle specie legnose indigene affinché l’impiego di piantine di sicura provenienza locale garantisca maggiori probabilità di successo degli interventi, e, cosa forse ancora più importante, eviti l’innescarsi di fenomeni di inquinamento genetico nei popolamenti naturali. Il Centro vivaistico fornisce anche le piantine utilizzate per l’animazione delle Feste degli Alberi che si svolgono su tutta la Regione. Presso il Centro si svolgono numerose attività didattiche.



### LA FORESTA DI GIAZZA

La Foresta di Giazza si trova all'estremità nord orientale della provincia di Verona all'interno del Parco Naturale Regionale della Lessinia. Si estende su un territorio di circa 1.904 ettari a cavallo delle province di Verona, Trento e Vicenza.

La Foresta di Giazza nasce ufficialmente il 10 agosto 1911. La sua costituzione risale alla fine del secolo scorso in adempimento alle leggi del 1877 e del 1910 per la salvaguardia e la valorizzazione forestale dei terreni di montagna.

Il bosco, così come oggi si presenta, è il risultato di un grande intervento di rimboschimento e di sistemazione idraulica iniziato dal Comitato Forestale di Verona agli inizi del secolo e proseguito fino ai nostri giorni. Quando venne intrapresa l'opera di rimboschimento il territorio era costituito da boschi cedui di faggio e da pascoli degradati e si presentava fortemente impoverito per l'intenso sfruttamento. La Foresta prende il nome dal paese che sorge alla confluenza dei torrenti Revolto e Fraselle nell'alta Val d'Ilasi.

### IL CENTRO DI EDUCAZIONE NATURALISTICA "DOGANA VECCHIA" (VERONA)

Il Centro "Dogana Vecchia" si trova nella parte veronese della Foresta di Giazza in Comune di Selva di Progno (VR) entro i limiti del Parco Regionale della Lessinia. Costruita alla fine del secolo scorso, ospitava un drappello di finanzieri per il controllo dei confini di Stato, la vigilanza e la prevenzione dei contrabbandieri. Dal punto di vista storico l'immobile risulta essere tra gli edifici più rappresentativi della Foresta. L'edificio è stato ristrutturato e allestito da Veneto Agricoltura anche per essere riconosciuto come Laboratorio Territoriale Provinciale della rete regionale di Educazione Ambientale IN.F.E.A. (INformazione Formazione Educazione Ambientale). Veneto Agricoltura, cura le attività del nodo provinciale e svolge presso il Centro l'attività di educazione naturalistica insieme alla Provincia di Verona (Unità Operativa Dissesti Idro-geologici, Protezione Civile, Politiche Montane) ed al Comune di Selva di Progno, che mette a disposizione anche il proprio Centro di Educazione Ambientale nel cuore del paese. Il Centro Dogana Vecchia è dotato di una piccola sala convegni, materiale audio-video e pannelli didattici.



## IL CENTRO DI EDUCAZIONE NATURALISTICA "LA PIATTA" (VICENZA)

Il Centro "La Piatta", collocato appena sotto il noto Rifugio Bertagnoli all'interno del Parco Naturale Regionale della Lessinia e nella parte vicentina della Foresta Demaniale Regionale di Giazza, è stato realizzato da Veneto Agricoltura grazie alle risorse finanziarie del Programma Leader+ nell'ambito dell'Azione n. 5 del PSL del Gal Montagna Vicentina "Interventi per la valorizzazione e fruizione turistica compatibile delle aree naturalistiche SIC della Montagna Vicentina" tramite la collaborazione con la Comunità Montana Agno Chiampo che ha cofinanziato, progettato e seguito i lavori di ristrutturazione ed ampliamento del piccolo Casello La Piatta un tempo adibito a locale per la lavorazione del latte e poi a rifugio per gli operai forestali. Il Centro è dotato di una piccola sala convegni, materiale audio-video e pannelli didattici.



### LA FORESTA DEL CANSIGLIO

Il massiccio del Cansiglio, a cavallo tra le province di Treviso e Belluno, dominante la pianura veneto friulana, dall'altitudine media di 1000 m, è costituito da rocce sedimentarie di origine marina ed è tutto modellato dal carsismo. La sua parte centrale è costituita da un ampio bacino in cui convergono tre depressioni più piccole: il Pian Cansiglio, Cornesega e Valmenera. Poi è un susseguirsi di doline, inghiottitoi e grotte. Sono certamente i boschi l'attrattiva principale dell'altopiano. La grande foresta è costituita soprattutto da faggete pure, o miste ad abeti bianchi e abeti rossi. Dentarie, caprifogli, sorbi, lamponi sono alcune tra le specie che costituiscono il sottobosco. Noto anche la fauna. Infine, di grande interesse, date le caratteristiche geomorfologiche dell'area, è l'elevata presenza di forme carsiche di sviluppo verticale, come gli inghiottitoi: il più noto e studiato fra questi è il Bus de la Genziana, di quasi 600 m di profondità, unica riserva speleologica in Italia.

### IL CENTRO DI EDUCAZIONE NATURALISTICA "VALLORCH" DI PIAN CANSIGLIO

Il centro "Vallorch" si affaccia sulla Piana del Cansiglio, al margine della storica foresta. La grande casa è attrezzata con una sala polifunzionale, aule, laboratori, una zona di accoglienza e relax e rappresenta il luogo ideale per ospitare gruppi per scopi di studio e di svago. La bellezza del paesaggio, la tranquillità e la possibilità di un contatto continuo con un ambiente naturale importante come quello del Cansiglio, il profumo della natura, lo rendono il luogo ideale per le attività di educazione naturalistica. Il Centro è attrezzato per una ospitalità sobria e sportiva dei partecipanti ed è possibile quindi anche soggiornare.

### IL MUSEO DELL'UOMO IN CANSIGLIO "ANNA VIECELI" (CENTRO ETNOGRAFICO E DI CULTURA CIMBRA)

Il Museo raccoglie documenti e testimonianze della presenza dell'uomo in Cansiglio e del suo rapporto con l'altopiano, a cominciare dalla preistoria. Le collezioni sono esposte nell'edificio storico di Pian Osteria, ora completamente ristrutturato. In particolare sono visitabili parte della collezione storica di documenti relativi sia alla dominazione veneziana che alla presenza dei Cimbri, con pannelli e schede sulle attività forestali, la carbonizzazione e l'allevamento. Sono inoltre illustrate le attività e i luoghi di presenza delle comunità preistoriche di cacciatori nomadi. Una sezione è dedicata alla paleobotanica e ai ritrovamenti di Palughetto che conserva i resti delle conifere più vecchie d'Europa. L'attività al museo viene svolta anche grazie alla collaborazione con l'Associazione Culturale Cimbri del Cansiglio.





## IL GIARDINO BOTANICO ALPINO "GIANGIO LORENZONI"

Il Giardino Botanico Alpino, ideato nel 1972 dal prof. G. Lorenzoni dell'Università di Padova e dall'Ispettore Forestale G. Zanardo, è stato inaugurato nel 1995, ampliato in questi ultimi anni ed è tuttora in fase di miglioramento. In questo luogo sono raccolte oltre 800 specie di piante presenti nell'area del Cansiglio e Col Nudo Monte Cavallo, offrendo la possibilità ai visitatori di osservarne le caratteristiche, conoscerne la distribuzione ambientale e di goderne la bellezza. All'intento educativo ed estetico si affiancano quello scientifico e conservativo: è possibile infatti studiare i molteplici aspetti della flora nelle complesse relazioni ecologiche e al contempo visitare un luogo di raccolta di specie rare e autoctone. Di recente il Giardino è stato arricchito da pannelli didattici illustrati e descrittivi degli ambienti più rappresentativi, visitabile anche un sentiero tematico. Il Giardino è dotato di un centro visita e punto informazione.

Le attività presso il Giardino sono sostenute anche grazie alla collaborazione con l'Associazione di volontariato "Amici del Giardino Botanico Alpino del Cansiglio".

## MOSTRA IN CANSIGLIO: LE FORESTE D'EUROPA E DEL VENETO


Verrà aperta al pubblico nel periodo estivo, con durata fino alla fine dell'anno scolastico, una mostra fotografica sulle Foreste d'Europa, in collaborazione con l'Ente Regionale per la Promozione e Valorizzazione dei Sistemi Naturali e Forestali della Lombardia.

La mostra ha la finalità di far conoscere le foreste presenti nei 27 Stati dell'Unione Europea, grazie ad un ricco materiale fotografico e a dettagliate informazioni sulla loro estensione e valore naturalistico, anche in lingua inglese. L'evento sarà inoltre occasione per Veneto Agricoltura di illustrare le peculiarità naturalistiche del vasto patrimonio forestale veneto da essa gestito. Iniziativa ed ingresso gratuito abbinabile ad altre iniziative del Centro di Educazione Naturalistica di Pian Cansiglio.

## CANSIGLIO ESTATE

In aggiunta alle attività previste per le scuole, da Giugno a Settembre verranno svolte in Cansiglio iniziative per i visitatori: visite guidate in ambiente a tema archeologico, storico e naturalistico, al giardino botanico alpino e al Museo dell'Uomo in Cansiglio, ai villaggi cimbri e siti preistorici; sono proposte inoltre discese in grotta e laboratori di microscopia per ragazzi.

L'attività è svolta anche in collaborazione con il Corpo Forestale dello Stato - UTB - di Vittorio Veneto e con il Corpo Forestale Regionale del Friuli Venezia Giulia.







## **PARTENERIATO E SCELTA ORGANIZZATIVA**

Veneto Agricoltura realizza attività didattiche e formative sull'intero territorio regionale rivolgendosi a studenti ed insegnanti di tutte le scuole.

Opera in stretta relazione col territorio avvalendosi anche della qualificata collaborazione di soggetti privati quali Cooperative e Associazioni che hanno maturato una provata esperienza e professionalità negli interventi didattico educativi.

Sono partner selezionati attraverso bandi pubblici, valutati soprattutto sotto il profilo tecnico ed organizzativo e di qualità del progetto didattico presentato.

Una scelta quindi orientata alla qualità, alla fattiva collaborazione, allo stretto legame tra Veneto Agricoltura, che svolge un ruolo di riferimento istituzionale e i suoi partner sempre attenti ad un processo di crescita comune e di condivisione degli obiettivi.



## LE COLLABORAZIONI

### 1\_Oasi di Ca' Mello

AQUA S.r.l. nasce nel 2002 dall'unione di diverse e pluriennali esperienze personali nel campo del turismo naturalistico, col desiderio e l'obiettivo di far conoscere le bellezze naturali, culturali e tradizionali del Delta del Po. Oggi raccoglie un gruppo di 30 persone tra naturalisti, guide naturalistico ambientali e turistiche impegnate nel turismo sostenibile ed ambientale con particolare riferimento allo studio e alla creazione di itinerari didattici, esperienze di educazione ambientale, di birdwatching ed escursioni con la voglia anche di divertirsi e divertire contribuendo ad uno sviluppo turistico rispettoso dell'ambiente. Veneto Agricoltura ha affidato ad Aqua s.r.l. la gestione della didattica e delle visite guidate all'interno del Centro di Educazione Naturalistica Ca' Mello di Porto Tolle (RO).

AQUA s.r.l.  
Via Romea Comunale, 277/a  
45019 Taglio di Po RO  
Tel. 0426 662304 - Fax 0426 661180  
info@aqua-deltadelpo.com - www.aqua-deltadelpo.com



### 2\_ValleVecchia

La Cooperativa Limosa Operatori Naturalisti nasce a Venezia nel 1987. L'idea ispiratrice dei soci fondatori di Limosa era di unire la passione per la natura e le competenze specifiche in campo ambientale per creare la prima Cooperativa nel Veneto di operatori naturalisti. Una nuova professionalità che interviene in attività dedite alla difesa, alla valorizzazione e all'utilizzo razionale del patrimonio ambientale attraverso progetti di educazione ambientale, turismo naturalistico, gestione del territorio e ricerca. Veneto Agricoltura ha affidato a Limosa la gestione del nuovo Museo Ambientale di ValleVecchia, dell'attività didattica e delle visite guidate all'interno del Centro di Educazione Naturalistica di ValleVecchia (VE).

Cooperativa Limosa  
via Toffoli, 5 30175  
Venezia Marghera  
Tel. 041932003 - Fax 0415384743  
limosa@limosa.it - www.limosa.it



### 3\_Riserva Naturale Integrale Bosco Nordio

Dal 2004 il Centro di Educazione Ambientale del Comune di Chioggia è gestito dalla Cooperativa Hyla Naturalisti Associati, costituita da giovani laureati in discipline naturalistiche. Nel progettare e svolgere le attività didattiche Hyla mira ad associare, al rigore scientifico, la semplicità di linguaggio, trasmettendo così conoscenze e passione. La Cooperativa Hyla offre le proprie competenze anche per approcci multidisciplinari in piani e progetti, sia di ricerca sia di gestione, che abbiano come scopo la conservazione, il recupero o la valorizzazione delle peculiarità ambientali del territorio nell'ottica di uno sviluppo sostenibile. Attraverso il Centro di Educazione Ambientale del Comune di Chioggia Veneto Agricoltura ha affidato a Hyla la gestione della didattica e delle visite guidate all'interno della Riserva Naturale Integrale di Bosco Nordio.



Centro di Educazione Ambientale di Chioggia  
Palazzo Grassi, Calle Grassi-Naccari 1060  
30015 Chioggia (VE)  
Tel. 0415501294 - Fax 0415509623  
cea.chioggia@virgilio.it - www.hylacoop.it

## 4\_Centro Vivaistico di Montecchio Precalcino

Dal 1994 ECOTOPIA opera nel campo dell'Educazione Ambientale e in quello dell'Animazione. Nati per la gestione del Laboratorio Didattico Ambientale a Tretto in Comune di Schio (VI), ha progressivamente esteso la propria attività a diversi settori.

Oggi si occupa di visite guidate e soggiorni didattici con scuole, attività didattiche presso le scuole su temi ambientali, organizzazione di corsi di aggiornamento-formazione ed eventi a tema ambientale per scuole e Comuni, pubblicazioni didattico-divulgative. Veneto Agricoltura ha affidato a Ecotopia la gestione dell'attività didattica collegata all'iniziativa "Festa degli Alberi" e le visite guidate presso il Centro di Montecchio Precalcino.



ECOTOPIA - Soc. Cooperativa ONLUS  
S. Ulderico di Tretto, 7 36015 SCHIO (VI)  
Tel e Fax 0445.635010  
www.cooperativaecotopia.it info@cooperativaecotopia.it

## 5\_Foresta di Giazza (VR)

L'A.T.I. (Associazione Temporanea d'Impresa) Do.Ve formata dal C.T.G. (Centro Turistico Giovanile) di Verona, dall'Associazione di professionisti Verdi Intenti e dal gruppo C.T.G.ACA Lessinia, è nata con lo scopo di gestire e valorizzare il Centro di Educazione Naturalistica di Veneto Agricoltura "Dogana Vecchia" ed il territorio della Val d'Illassi. L'associazione raggruppa professionisti, laureandi ed appassionati, tutti accumulati dalla passione per l'ambiente, con esperienza nella promozione di iniziative di educazione e divulgazione naturalistica a sostegno di un turismo attento e responsabile. La trasmissione di questo messaggio necessita però di un adeguato linguaggio ed atteggiamento propositivo nei confronti di chi ascolta e di attività ludiche, espressive, artistiche e scientifiche di supporto alla semplice spiegazione verbale. Soprattutto nella scelta delle attività scolastiche è posta quindi molta attenzione agli obiettivi pedagogici e didattici da perseguire, stimolando nei partecipanti una crescita intellettuale, estetica ed emotiva in relazione all'ambiente. I temi trattati sono sempre correlati tra loro e permettono una visione globale del territorio dal punto di vista naturalistico, culturale ed antropico, richiamando il connubio uomo-ambiente che sta alla base della nascita stessa della Foresta di Giazza. Veneto Agricoltura ha affidato alla A.T.I. DO.VE. la gestione della didattica e delle visite guidate all'interno del Centro di Educazione Naturalistica Dogana Vecchia.

DO.VE.  
Via S. Maria in Chiavica, 7  
37121 Verona  
Tel: 045 8004592 - Fax: 045 6838259  
Cellulare: 3466744011  
www.doganavecchia.org info@doganavecchia.org



## 7\_Foresta del Cansiglio

L'Associazione di Volontariato Centro Ricerche Corbanese nasce nel 1996, fondata da un gruppo di appassionati di archeologia e natura.

Dal 2005, C.R.C. amplia le proprie competenze e, grazie all'ingresso di nuovi membri, inizia ad occuparsi di educazione naturalistica, di tutela e promozione del territorio.

Veneto Agricoltura ha affidato a C.R.C. la gestione del Centro residenziale Vallorch, la gestione della didattica e delle visite guidate del Centro di Educazione Naturalistica Pian Cansiglio.



Centro Ricerche Corbanese o.n.l.u.s.  
Presso CENTRO EDUCAZIONE NATURALISTICA  
"VALLORCH" Via Dei Cimbri 6  
32016 SPERT DI FARRA D'ALPAGO (BL)  
Tel. 0438585494 Fax 0438585494  
Cell. 3292170918  
info@vallorch.it www.vallorch.it

## 6\_Foresta di Giazza (VI)

Le attività di Educazione Naturalistica presso il Centro La Piatta viene svolta dal Centro Servizi Le Guide in collaborazione con la Comunità Montana Agno-Chiampo. Il Centro Servizi raccoglie professionisti, quali: Guide Alpine, Guide Naturalistico Ambientali e Maestri di Sci, che operano nell'ambiente montano delle Piccole Dolomiti, delle Prealpi Vicentine, delle Dolomiti e dell'Arco Alpino, oltre che in numerosi altri ambiti territoriali del Veneto. Si occupa di percorsi di Educazione Ambientale per le scuole di ogni ordine e grado, con tema naturalistico, storico, antropologico; escursionismo e trekking; arrampicata sportiva e alpinismo; progettazione e realizzazione di percorsi naturalistici, itinerari escursionistici e alpinistici; consulenze e progettazioni in ambito naturalistico e forestale.



Centro Servizi Le Guide  
Piazza Amedeo di Savoia Aosta, 16  
36076 Recoaro Terme (VI)  
Tel. 368 7176118  
www.csleguide.it info@csleguide.it





**EDUCAZIONE NATURALISTICA:**

# **LE PROPOSTE DIDATTICHE**





## VENETO AGRICOLTURA E L'EDUCAZIONE NATURALISTICA

Veneto Agricoltura ha tra i suoi compiti istitutivi la gestione del patrimonio forestale e delle riserve naturali regionali e di tutte le attività ad essa collegate.

Gestisce 16.340 ettari di territori, in gran parte di elevatissimo valore naturalistico e ambientale: la foresta del Cansiglio, la Val Montina, le riserve naturali integrali e la foresta regionale del Monte Baldo, la foresta di Giazza, Valle Vecchia, la Riserva Naturale Integrale di Bosco Nordio, la Riserva Naturale Integrale di Bocche di Po nel delta del grande Fiume.

La promozione di programmi di educazione naturalistica, l'attività didattica, la divulgazione, che vengono condotti all'interno in queste aree, nonché le iniziative ricreative ecocompatibili diventano efficace strumento per la conservazione e la valorizzazione delle risorse naturali, culturali, storico-antropologiche del territorio.

L'Unità Complessa Educazione Naturalistica di Veneto Agricoltura ha come finalità l'educazione ad un uso sostenibile del territorio, raggiungibile attraverso una crescita culturale generalizzata e lo sviluppo di una mentalità ecologica, intesa come coerenza tra valori, conoscenze e comportamenti.

Azioni:

- progettazione, realizzazione e gestione di strutture finalizzate alla corretta fruizione turistica, ricreativa e didattica delle aree naturali in gestione (centri di educazione naturalistica, percorsi naturalistici segnalati e attrezzati sul territorio con una cartellonistica illustrativa delle valenze naturalistiche, centri visitatori, i musei naturalistici e etnografici e i giardini botanici);
- ideazione e realizzazione di materiali e strumenti didattici e divulgativi a supporto delle attività di educazione naturalistica e del turismo naturalistico (guide escursionistiche descrittive di percorsi e delle valenze naturalistiche dei territori in oggetto, pieghevoli, Cdrom, video, poster...);
- ideazione, realizzazione e coordinamento di programmi di educazione naturalistica: attività destinate al mondo della scuola (attività in classe, visite guidate in ambiente, Feste degli Alberi) e di supporto al turismo ambientale (organizzazione di programmi di animazione locali);
- ideazione e realizzazione di programmi formativi inerenti l'educazione naturalistica: formazione degli operatori didattico-ambientali, degli insegnanti, formazione professionale sui temi inerenti l'ambiente naturale.





# IL CENTRO DI EDUCAZIONE NATURALISTICA CA' MELLO (RO)

L'Oasi di Ca' Mello, nell'estremo Delta del Po, si trova a fianco al Centro Sperimentale Ittico Bonello di Veneto Agricoltura. Si inserisce nell'ambiente tipico delle valli, delle barene, del grande fiume Po.



## Come raggiungere il Centro:

**Da Rovigo:** prendere la SR 443 direzione Adria; ad Adria seguire per Ariano quindi per Porto Tolle -SP 46. Immettersi sulla SS 309 Romea in direzione Ravenna, prendere l'uscita per Porto Tolle – Ariano Polesine, seguire le indicazioni per Porto Tolle – SP 38 Via Veneto, quindi segnaletica Oasi di Ca' Mello.

**Da Venezia:** prendere la tangenziale di Mestre, uscita Ravenna - Chioggia, prendere la Romea SS 309 e percorrerla per circa 65 Km. Prendere l'uscita per Porto Tolle – Ariano Polesine, proseguire come sopra.

**Da Padova:** uscita A13 Boara Pisani, seguire indicazioni per Adria e poi per SS 309 Romea (imboccarla in direzione Ravenna), oppure Strada Provinciale Padova-Chioggia e SS 309 Romea. Uscire allo svincolo per Porto Tolle – Ariano Polesine, proseguire come sopra.

**Da Ravenna:** proseguire sulla strada Romea (SS 309) direzione Venezia fino ad arrivare all'uscita per Porto Tolle, quindi proseguire come sopra.

# Saperi e valori Dalla natura alla pesca tradizionale

La Sacca degli Scardovari con le "peociare" e i caratteristici "orti d'acqua", è il luogo ideale per vivere un'esperienza con i pescatori. Testimoni dei saperi e dei valori della pesca all'insegna della natura e delle tradizioni.

## OBIETTIVI

Acquisire la capacità di comprendere le relazioni tra gli elementi naturali dell'ambiente e i fattori antropici, acquisire la consapevolezza in relazione alle possibilità umane di trasformare l'ambiente che favorisca un atteggiamento rispettoso e produttivo verso l'ambiente privilegiando i principi della sostenibilità.

## DESCRIZIONE DELL'INIZIATIVA

L'attività inizia al Centro Visite dell'Oasi di Ca' Mello con una breve descrizione dell'area, prosegue con una passeggiata nel Bosco e continua con il pescaturismo. Un'esperienza irripetibile a diretto contatto con la natura legata alla tradizionale attività di pesca.

## PROGRAMMA DELL'INIZIATIVA

La prima parte della giornata si svolge con una lezione introduttiva sull'origine del territorio a seguire visita guidata a piedi lungo i sentieri che conducono alla scoperta del Bosco della Donzella entrando in punta di piedi per ascoltare le voci del bosco. Pausa pranzo al sacco. Nel pomeriggio incontro con i pescatori per conoscere l'importante ruolo del pescatore ed i loro luoghi di lavoro attraverso l'escursione in laguna con le tipiche imbarcazioni.

## PRENOTAZIONI

Per informazioni sulle visite, sui contenuti e sulle modalità, contattare:  
e-mail: [educazione.oasicamello@venetoagricoltura.org](mailto:educazione.oasicamello@venetoagricoltura.org) - fax: 0426 661180.

## STAGIONALITÀ

Settembre - Ottobre e Marzo - Giugno

## DURATA

Intera giornata

## TARGET (LIVELLO SCOLASTICO)

Scuola secondaria di primo grado

## COSTI

Se l'iniziativa non rientra nelle visite gratuite finanziate da Veneto Agricoltura (vedi pagina 131) è previsto il costo di € 600 a Guida per gruppo classe, incluso materiale didattico ed escursione con più imbarcazioni.



# Caccia al tesoro

L'Oasi per la sua posizione geografica e per le caratteristiche morfologiche, è da considerarsi uno scrigno di biodiversità. I canali, i laghetti d'acqua dolce o salmastra, il canneto, le siepi, gli animali che trovano qui il luogo idoneo per alimentarsi e riprodursi rappresentano un tesoro prezioso reso possibile dall'intervento dell'uomo.

## OBIETTIVI

Educare, attraverso attività ludiche, bambini e ragazzi ad una visione dell'ambiente nell'ottica della sostenibilità, insegnandogli che il comportamento dell'uomo può produrre delle modifiche nei delicati equilibri naturali e favorire allo stesso tempo, la crescita del senso di appartenenza al proprio territorio attraverso la conoscenza dell'ambiente.

## DESCRIZIONE DELL'INIZIATIVA

L'attività si svolge interamente nell'Oasi di Ca' Mello, inizia al Centro Visite dove agli studenti sarà data una breve descrizione dell'area, prosegue con una passeggiata nei diversi ambienti del biotopo e continua con un'attività ludica per verificare le conoscenze acquisite.

## PROGRAMMA DELL'INIZIATIVA

Nella prima fase dell'attività si effettua la visita guidata nell'oasi per ascoltare i suoni e le voci del canneto, come l'inconfondibile canto del cannareccione, dell'usignolo oltre ai cori dei fagiani che numerosi nidificano nel fitto della vegetazione. Pausa per pranzo al sacco. Durante l'escursione verranno date ai ragazzi le informazioni necessarie per poter giocare, in un secondo momento, ad una speciale caccia al tesoro. E' un gioco a squadre, molto divertente che coinvolge tutti i partecipanti.

## PRENOTAZIONI

Per informazioni sulle visite, sui contenuti e sulle modalità, contattare:  
e-mail: [educazione.oasicamello@venetoagricoltura.org](mailto:educazione.oasicamello@venetoagricoltura.org) - fax: 0426 661180.

## STAGIONALITÀ

Settembre - Ottobre e Marzo - Giugno

## DURATA

Intera giornata

## TARGET (LIVELLO SCOLASTICO)

Secondo ciclo della scuola primaria e scuola secondaria di primo grado

## COSTI

Se l'iniziativa non rientra nelle visite gratuite finanziate da Veneto Agricoltura (vedi pagina 131) è previsto il costo di € 210 a Guida per gruppo classe, inclusa la consegna di materiale didattico.



# Cercatori d'oro

L'Oasi di Ca' Mello, antica foce di un ramo del Po, rappresenta un'importante testimonianza per la salvaguardia e la tutela della biodiversità. L'importanza è sottolineata dal suo riconoscimento come Sito di Importanza Comunitaria.

## OBIETTIVI

Conoscere lo stato di salute dell'ambiente acquatico basandosi sugli organismi che lo popolano (indicatori ambientali), favorendo il lavoro di gruppo, la discussione, il confronto tra i ragazzi con lo scopo di far crescere la cultura dell'ambiente.

## DESCRIZIONE DELL'INIZIATIVA

L'attività inizia al Centro Visite dell'Oasi di Ca' Mello dove agli studenti sarà data una breve descrizione dell'area, prosegue con una passeggiata alla scoperta dell'oasi e continua con l'approfondimento nel Centro di Educazione Naturalistica con un'attività di laboratorio.

## PROGRAMMA DELL'INIZIATIVA

La prima parte dell'attività è caratterizzata dalla raccolta di campioni di acqua e terreno. Verranno, a tale scopo, utilizzati appositi strumenti di campionamento: carotatore, retini ecc. Successivamente, come cercatori d'oro si setacciano i campioni di fango alla ricerca degli organismi che li abitano. Pausa per il pranzo al sacco. All'interno del laboratorio del Centro poi, si esaminano al microscopio gli organismi individuati e si traggono le conclusioni sullo stato di salute dell'ambiente esaminato.

## PRENOTAZIONI

Per informazioni sulle visite, sui contenuti e sulle modalità, contattare:  
e-mail: [educazione.oasicamello@venetoagricoltura.org](mailto:educazione.oasicamello@venetoagricoltura.org) - fax: 0426 661180.

## STAGIONALITÀ

Settembre - Ottobre e Marzo - Giugno

## DURATA

Intera giornata

## TARGET (LIVELLO SCOLASTICO)

Secondo ciclo della scuola primaria e scuola secondaria di primo grado

## COSTI

Se l'iniziativa non rientra nelle visite gratuite finanziate da Veneto Agricoltura (vedi pagina 131) è previsto il costo di € 260 a Guida per gruppo classe, inclusa la consegna di materiale didattico.



# L'Oasi delle meraviglie

L'Oasi di Ca' Mello si trova nel cuore del Parco Regionale Veneto del Delta del Po, a ridosso del mare. Al suo interno una serie di ambienti permettono di osservare, in ogni periodo dell'anno, la particolare vegetazione ed una grande varietà di specie di uccelli.

## OBIETTIVI

Conoscenza delle peculiarità del territorio deltizio ed in particolare dell'oasi attraverso un percorso didattico che ne ripercorre l'evoluzione, acquisendo la capacità di comprendere le relazioni tra gli elementi naturali e gli interventi antropici.

## DESCRIZIONE DELL'INIZIATIVA

L'attività inizia all'Oasi di Ca' Mello, una palude di acqua dolce situata di fronte alla Sacca degli Scardovari, camminando lungo i sentieri dell'Oasi si potranno conoscere i diversi ambienti che caratterizzano il biotopo e continua navigando alla foce del ramo principale del Po.

## PROGRAMMA DELL'INIZIATIVA

La prima parte della giornata prevede l'escursione tra i sentieri dell'oasi per ascoltare i suoni e le voci del canneto, come l'inconfondibile canto del cannareccione oltre ai cori dei fagiani che nidificano nel fitto della vegetazione. Pausa pranzo al sacco. Nel pomeriggio si naviga alle foci del ramo principale del Po, dove è possibile osservare la maestosità del fiume quando incontra il mare e le numerose specie di uccelli che popolano lagune e canneti.

## PRENOTAZIONI

Per informazioni sulle visite, sui contenuti e sulle modalità, contattare:  
e-mail: [educazione.oasicamello@venetoagricoltura.org](mailto:educazione.oasicamello@venetoagricoltura.org) - fax: 0426 661180.

## STAGIONALITÀ

Settembre - Ottobre e Marzo - Giugno

## DURATA

Intera giornata

## TARGET (LIVELLO SCOLASTICO)

Secondo ciclo della scuola primaria e scuola secondaria di primo grado

## COSTI

Se l'iniziativa non rientra nelle visite gratuite finanziate da Veneto Agricoltura (vedi pagina 131) è previsto il costo di € 400 a Guida per gruppo classe, inclusa la consegna di materiale didattico ed escursione in motonave.



## Sentinelle del bosco

Il Delta del Po è un territorio in continua evoluzione fatto di acqua e terra. Il suo aspetto muta continuamente, attraverso le "mani" della natura e dell'uomo.

Il paesaggio diventa così un libro da sfogliare, cercando, osservando e interpretando i segni e i messaggi che ci comunica.

### OBIETTIVI

Acquisire le capacità per fare, consapevolmente, esperienza sensoriale d'ambiente e comprendere l'importanza della conservazione della biodiversità, finalizzate a far crescere la cultura dell'ambiente.

### DESCRIZIONE DELL'INIZIATIVA

L'attività inizia al Centro Visite dell'Oasi di Ca' Mello con una breve descrizione dell'area, prosegue con una passeggiata alla scoperta dei diversi ecosistemi presenti nell'oasi e continua con una pedalata nei dintorni per poter "leggere" in modo compiuto l'evoluzione del paesaggio.

### PROGRAMMA DELL'INIZIATIVA

La prima parte della giornata prevede l'escursione tra i sentieri dell'Oasi per ascoltare i suoni e le voci del canneto, come l'inconfondibile canto del cannareccione oltre ai cori dei fagiani che nidificano nel fitto della vegetazione. Pausa pranzo al sacco. Nel pomeriggio escursione in bicicletta lungo i sentieri alla scoperta del Bosco della Donzella e del paesaggio agrario nei dintorni dell'oasi.

### PRENOTAZIONI

Per informazioni sulle visite, sui contenuti e sulle modalità, contattare:  
e-mail: [educazione.oasicamello@venetoagricoltura.org](mailto:educazione.oasicamello@venetoagricoltura.org) - fax: 0426 661180.

### STAGIONALITÀ

Settembre - Ottobre e Marzo - Giugno

### DURATA

Intera giornata

### TARGET (LIVELLO SCOLASTICO)

Scuola secondaria di primo grado

### COSTI

Se l'iniziativa non rientra nelle visite gratuite finanziate da Veneto Agricoltura (vedi pagina 131) è previsto il costo di € 400 a Guida per gruppo classe, inclusa la consegna di materiale didattico ed il noleggio biciclette.










## 2\_CENTRO DI EDUCAZIONE NATURALISTICA VALLEVECCHIA

ValleVecchia si inserisce nell'area del litorale veneziano in prossimità dei grandi lidi di Caorle e Bibione, tipico esempio del connubio fra ambiente naturale e aree bonificate.



### COLLABORAZIONI

L'attività presso il centro di ValleVecchia è svolta da Veneto Agricoltura in collaborazione con la Provincia di Venezia, Assessorato all'Ambiente, settore Politiche Ambientali, nell'ambito di una specifica convenzione finalizzata al reciproco scambio di servizi in materia di educazione ambientale.



ASSESSORATO  
ALL'AMBIENTE

**PROVINCIA DI VENEZIA**

### Come raggiungere il Centro:

#### **Dal casello autostradale di Portogruaro (15 km):**

prendere per Concordia Sagittaria e procedere per la frazione Sindacale. Raggiunta la s.p. Fausta procedere verso sinistra per alcuni km fino al semaforo di Lugugnana. Svoltare a destra, attraversare l'abitato di Castello di Brussa, proseguire in direzione del mare fino al ponte di accesso a ValleVecchia e girare a sinistra per il Museo.

#### **Dal casello autostradale di S. Stino di Livenza**

**(43 km):** Dopo il centro di S. Stino, seguendo le indicazioni per Caorle, attraversare la s.s. Triestina Alta e proseguire verso sud. Alla rotonda con la s.s. Triestina Bassa, svoltare a sx in dir. Bibione. Dopo 15 km, al semaforo di Lugugnana, svoltare a destra e seguire il percorso descritto in precedenza.

# Avifauna a ValleVecchia

Il litorale sabbioso privo di insediamenti turistici e la riqualificazione ambientale in atto fanno di ValleVecchia una zona di grande interesse ecologico, zona di Protezione Speciale e Sito di Importanza Comunitaria di grande interesse ecologico.

## OBIETTIVI

La proposta intende far conoscere l'importanza per l'avifauna di ValleVecchia, dove sono state rilevate 250 specie diverse di uccelli pari al 50% delle specie in Italia.

## DESCRIZIONE DELL'INIZIATIVA

Dopo la visita al Museo Ambientale di ValleVecchia, ristrutturato da Veneto Agricoltura presso la propria Azienda Agricola Pilota e Dimostrativa, dove verrà data particolare attenzione agli ambienti che hanno incrementato la frequentazione di ValleVecchia da parte di un crescente numero di specie avifaunistiche, viene proposta un'uscita in ambiente attraverso un breve itinerario nell'area della spiaggia e nella zona umida riallagata Falconera, con l'utilizzo di schede didattiche, binocoli e altri strumenti.

## PROGRAMMA DELL'INIZIATIVA

Mattino: visita al Museo Ambientale di ValleVecchia. Consegna agli studenti dei kit (tavoletta legno, colori, schede e binocoli) per il lavoro in ambiente. Spostamento in pullman e itinerario a piedi attraverso la pineta, le dune, fino alla spiaggia. Pomeriggio: percorso a piedi lungo l'argine di porto Falconera con i casoni e la bocca di porto e lungo il sentiero schermato fino alla torretta di osservazione. Rientro al museo e rielaborazione dell'esperienza con programmi e linguaggio differenziati.

## PRENOTAZIONI

Per informazioni sulle visite, sui contenuti e sulle modalità, contattare:  
e-mail: [educazione.vallevecchia@venetoagricoltura.org](mailto:educazione.vallevecchia@venetoagricoltura.org) - fax: 041 5384743.

## STAGIONALITÀ

Tutto l'anno

## DURATA

Intera giornata

## TARGET (LIVELLO SCOLASTICO)

Secondo ciclo della scuola primaria, scuola secondaria

## COSTI

Se l'iniziativa non rientra nelle visite gratuite finanziate da Veneto Agricoltura (vedi pagina 131) è previsto il costo di € 208 a Guida per ogni gruppo classe, inclusa la consegna di materiale didattico.



# "Battaglia Lagunare" a ValleVecchia

Dell'antica e vasta laguna di Caorle e Bibione, la bonifica ha preservato solo poche valli da pesca disposte lungo corsi fluviali e canali lagunari. A ValleVecchia, specchi d'acqua salmastra e paludi d'acqua dolce, barene, velme, canneti e boschi sintetizzano i caratteri ambientali dell'antico territorio.

## OBIETTIVI

Itinerario naturalistico con laboratorio didattico per conoscere la storia naturale e le trasformazioni umane che hanno modificato la laguna di Caorle e Bibione e ValleVecchia. Gli alunni costruiscono un gioco che consente loro di elaborare l'esperienza e di fissare alcune informazioni raccolte durante l'uscita.

## DESCRIZIONE DELL'INIZIATIVA

Dopo l'introduzione al Museo Ambientale di ValleVecchia, ristrutturato da Veneto Agricoltura presso la propria Azienda Agricola Pilota e Dimostrativa, un percorso attraverso le fasce vegetazionali del litorale fino alla spiaggia completano il programma del mattino. L'esperienza viene conclusa nel pomeriggio con un laboratorio intitolato "Battaglia Lagunare" in cui i ragazzi costruiscono un gioco che potranno poi portare in classe.

## PROGRAMMA DELL'INIZIATIVA

Mattino: accoglienza presso il Museo e visita guidata all'esposizione; itinerario a piedi con osservazione del paesaggio, dell'ambiente di pineta e spiaggia. Pomeriggio: gli alunni divisi in gruppi disegnano, incollano, scrivono e realizzano una battaglia lagunare utilizzando la carta della laguna di Caorle su cui giocheranno a "battaglia navale" affondando però le navi avversarie solo rispondendo a delle domande concernenti le informazioni e le osservazioni fatte durante il percorso della mattina.

## PRENOTAZIONI

Per informazioni sulle visite, sui contenuti e sulle modalità, contattare:  
e-mail: [educazione.vallevecchia@venetoagricoltura.org](mailto:educazione.vallevecchia@venetoagricoltura.org) - fax: 041 5384743.

## STAGIONALITÀ

Tutto l'anno

## DURATA

Intera giornata

## TARGET (LIVELLO SCOLASTICO)

Secondo ciclo della scuola primaria e scuola secondaria di primo grado

## COSTI

Se l'iniziativa non rientra nelle visite gratuite finanziate da Veneto Agricoltura (vedi pagina 131) è previsto il costo di € 208 a Guida per ogni gruppo classe, inclusa la consegna di materiale didattico.



# Confini d'acqua

ValleVecchia offre molteplici spunti per l'osservazione e lo studio di vari ecosistemi: dalla spiaggia alle dune, dal bosco litoraneo alle zone umide, fino alle zone di bonifica, ora coltivate con metodi innovativi. Le varie tematiche sono riassunte nell'allestimento del Museo Ambientale con sale espositive e ampi spazi per le attività di laboratorio.

## OBIETTIVI

Itinerario naturalistico per conoscere i diversi ambienti di ValleVecchia, le attività produttive e di gestione ambientale realizzate nell'area.

## DESCRIZIONE DELL'INIZIATIVA

Dopo l'introduzione, con programmi e linguaggio differenziati, al Museo Ambientale di ValleVecchia, ristrutturato da Veneto Agricoltura presso la propria Azienda Agricola Pilota e Dimostrativa, due diversi itinerari in ambiente completano l'esperienza: un percorso attraversa la pineta, le dune e arriva alla spiaggia, l'altro si svolge lungo il sentiero attrezzato della zona umida riallagata Falconera con scorci sulla laguna di Caorle.

## PROGRAMMA DELL'INIZIATIVA

Mattino: visita guidata al Museo; itinerario a piedi con osservazione dell'ambiente di pineta e spiaggia e dei fenomeni naturali, riconoscimento degli organismi spiaggiati e delle piante pioniere, delle loro strategie di adattamento, delle relazioni tra organismi e ambiente. Pomeriggio: itinerario a piedi lungo l'argine che si affaccia sulla laguna di Caorle e Porto Falconera e lungo il sentiero attrezzato della zona umida riallagata fino alla torretta di osservazione.

## PRENOTAZIONI

Per informazioni sulle visite, sui contenuti e sulle modalità, contattare:  
e-mail: [educazione.vallevecchia@venetoagricoltura.org](mailto:educazione.vallevecchia@venetoagricoltura.org) - fax: 041 5384743.

## STAGIONALITÀ

Tutto l'anno

## DURATA

Intera giornata

## TARGET (LIVELLO SCOLASTICO)

Scuola primaria e secondaria

## COSTI

Se l'iniziativa non rientra nelle visite gratuite finanziate da Veneto Agricoltura (vedi pagina 131) è previsto il costo di €208 a Guida per ogni gruppo classe, inclusa la consegna di materiale didattico.



# Per acqua e per terra: il percorso della Litoranea Veneta

Canali, fiumi e lagune del nostro territorio furono utilizzati sin da tempi antichi come vie d'acqua: la Litoranea Veneta collegava importanti insediamenti, punti d'incontro e scambio tra le genti del nord e della costa, permettendo così la navigazione e il trasporto di merci dalla laguna di Venezia al golfo di Trieste, al riparo da venti e moto ondoso.

## OBIETTIVI

Itinerario naturalistico a piedi e in barca per conoscere i diversi ambienti di ValleVecchia, della Laguna di Caorle e le numerose attività che si sono sviluppate nei secoli in questo ricco ambiente naturale.

## DESCRIZIONE DELL'INIZIATIVA

Le classi vengono accolte al Museo Ambientale di ValleVecchia, ristrutturato da Veneto Agricoltura presso la propria Azienda Agricola Pilota e Dimostrativa, dove la visita porrà particolare attenzione alla lettura geografica del territorio e delle trasformazioni d'ambiente con programmi e linguaggio differenziati a seconda del livello scolastico. Due diversi itinerari in ambiente completano l'esperienza: un percorso attraversa la pineta, le dune e arriva alla spiaggia, l'altro si svolge in barca lungo i canali lagunari.

## PROGRAMMA DELL'INIZIATIVA

Mattino: accoglienza presso il Museo e visita guidata all'esposizione. Spostamento in pullman itinerario a piedi con osservazione del paesaggio, dell'ambiente di pineta e spiaggia e dei fenomeni naturali. Pomeriggio: spostamento in pullman a Caorle e itinerario in barca in laguna fino a Porto Falconera, e all'isola dei pescatori dove si possono osservare ancora molti casoni tradizionali.

## PRENOTAZIONI

Per informazioni sulle visite, sui contenuti e sulle modalità, contattare:  
e-mail: [educazione.vallevecchia@venetoagricoltura.org](mailto:educazione.vallevecchia@venetoagricoltura.org) - fax: 041 5384743.

## STAGIONALITÀ

Tutto l'anno

## DURATA

Intera giornata

## TARGET (LIVELLO SCOLASTICO)

Scuola primaria e secondaria

## COSTI

Se l'iniziativa non rientra nelle visite gratuite finanziate da Veneto Agricoltura (vedi pagina 131) è previsto il costo di €208 a Guida per ogni gruppo classe, oltre al costo barca (€ 700 per un massimo di 80 partecipanti), inclusa la consegna di materiale didattico. Consigliato per due/tre classi aggregate.



# La laguna di Hemingway

La laguna di Caorle è stata descritta da diversi autori in pagine vibranti di emozioni: fra tutte, le parole di Hemingway, sono quelle che maggiormente evocano i paesaggi e le atmosfere che si ritrovano a ValleVecchia.

## OBIETTIVI

Itinerario naturalistico alla scoperta dei paesaggi di terra e di acqua di ValleVecchia attraverso il recupero delle suggestioni che questi luoghi hanno evocato in tanti autori che si sono ispirati per scrivere pagine intense delle loro opere.

## DESCRIZIONE DELL'INIZIATIVA

Dopo l'introduzione al Museo Ambientale di ValleVecchia, ristrutturato da Veneto Agricoltura presso la propria Azienda Agricola Pilota e Dimostrativa, si esce per un itinerario in ambiente lungo il sentiero attrezzato della zona umida riallagata Falconera e l'argine sulla laguna di Caorle. Durante il percorso a piedi brevi soste consentono l'osservazione del paesaggio, il racconto di informazioni e la lettura di brani ambientati in questi luoghi e tratti da autori famosi.

## PROGRAMMA DELL'INIZIATIVA

Mattino: accoglienza presso il Museo Ambientale di ValleVecchia e visita guidata; itinerario a piedi lungo l'argine che si affaccia sulla laguna di Caorle. Lungo il percorso brevi soste danno spazio alla lettura di brani ispirati alla Laguna di Caorle tratti in particolare da "Di là dal fiume tra gli alberi" di Ernest Hemingway. Pomeriggio: rielaborazione dell'esperienza con laboratorio di scrittura, produzione e scambio di storie, fiabe e poesie da parte dei partecipanti.

## PRENOTAZIONI

Per informazioni sulle visite, sui contenuti e sulle modalità, contattare:  
e-mail: [educazione.vallevecchia@venetoagricoltura.org](mailto:educazione.vallevecchia@venetoagricoltura.org) - fax: 041 5384743.

## STAGIONALITÀ

Tutto l'anno

## DURATA

Intera giornata

## TARGET (LIVELLO SCOLASTICO)

Secondo ciclo della scuola primaria e secondaria

## COSTI

Se l'iniziativa non rientra nelle visite gratuite finanziate da Veneto Agricoltura (vedi pagina 131) è previsto il costo di €208 a Guida per ogni gruppo classe, inclusa la consegna di materiale didattico.





# Le piante del litorale: odori, colori e sapori

**Timo, ginepro, asparago, medica di mare, rucola e pastinaca sono fra le piante aromatiche ed erbe spontanee che crescono a ValleVecchia e sono conosciute per le loro proprietà medicinali e l'uso in cucina.**

## OBIETTIVI

Itinerario naturalistico con laboratorio didattico per conoscere il litorale di ValleVecchia e le piante che da tempi antichi l'uomo ha imparato a utilizzare come medicamenti e nella preparazione di ricette.

## DESCRIZIONE DELL'INIZIATIVA

Dopo la visita al Museo Ambientale di ValleVecchia, ristrutturato da Veneto Agricoltura presso la propria Azienda Agricola Pilota e Dimostrativa, il percorso attraverso le fasce vegetazionali del litorale consente di scoprire le piante nel loro ambiente. Il laboratorio del pomeriggio propone ai ragazzi, attraverso un gioco sull'olfatto e il gusto, il riconoscimento delle piante raccolte e di altre erbe aromatiche e spezie utilizzate poi nella preparazione di semplici materiali.

## PROGRAMMA DELL'INIZIATIVA

Mattino: accoglienza presso il Museo Ambientale di ValleVecchia e visita all'esposizione; itinerario a piedi attraverso le fasce vegetazionali del litorale. Osservazione delle piante con riconoscimento di quelle utilizzate in medicina o in cucina. Pomeriggio: laboratorio didattico. Attraverso un gioco si odorano, osservano, assaggiano erbe, semi e spezie. La classe verrà poi aiutata a confezionare un semplice preparato attraverso ricette tradizionali.

## PRENOTAZIONI

Per informazioni sulle visite, sui contenuti e sulle modalità, contattare:  
e-mail: [educazione.vallevecchia@venetoagricoltura.org](mailto:educazione.vallevecchia@venetoagricoltura.org) - fax: 041 5384743.

## STAGIONALITÀ

Tutto l'anno

## DURATA

Intera giornata

## TARGET (LIVELLO SCOLASTICO)

Scuola primaria e scuola secondaria di primo grado

## COSTI

Se l'iniziativa non rientra nelle visite gratuite finanziate da Veneto Agricoltura (vedi pagina 131) è previsto il costo di €208 a Guida per ogni gruppo classe, inclusa la consegna di materiale didattico.



# Le piante del litorale sabbioso e i loro adattamenti

A ValleVecchia una moderna visione di gestione ambientale ha consentito di preservare dune e boschi litoranei. Il sito è inserito nel progetto Life Natura approvato e finanziato dall'Unione Europea per la tutela del litorale veneto.

## OBIETTIVI

Itinerario naturalistico con laboratorio didattico alla scoperta di ValleVecchia e dei suoi diversi ambienti. Gli alunni si dedicano in particolare a conoscere l'area litoranea attraverso la sua esplorazione e a un laboratorio sugli adattamenti delle piante presenti.

## DESCRIZIONE DELL'INIZIATIVA

Gli studenti sono accolti al Museo Ambientale di ValleVecchia, ristrutturato da Veneto Agricoltura presso la propria Azienda Agricola Pilota e Dimostrativa, dove vengono introdotti alla storia dell'area, ai processi naturali e alle trasformazioni antropiche che hanno determinato l'attuale assetto del territorio. Il successivo percorso in ambiente consente di raccogliere materiali da utilizzare durante il laboratorio del pomeriggio che completa l'esperienza.

## PROGRAMMA DELL'INIZIATIVA

Mattino: accoglienza presso il Museo Ambientale di ValleVecchia e visita guidata; itinerario a piedi che attraversa le fasce vegetazionali del litorale dalla pineta, alle dune, fino alla spiaggia. Pomeriggio: osservazione guidata al microscopio del materiale raccolto dai partecipanti e di preparati preventivamente predisposti. Si può così osservare come la resistenza alla siccità varia enormemente nelle diverse specie vegetali.

## PRENOTAZIONI

Per informazioni sulle visite, sui contenuti e sulle modalità, contattare:  
e-mail: [educazione.vallevecchia@venetoagricoltura.org](mailto:educazione.vallevecchia@venetoagricoltura.org) - fax: 041 5384743.

## STAGIONALITÀ

Tutto l'anno

## DURATA

Intera giornata

## TARGET (LIVELLO SCOLASTICO)

Dalla scuola secondaria di primo grado alla terza classe della scuola secondaria di secondo grado

## COSTI

Se l'iniziativa non rientra nelle visite gratuite finanziate da Veneto Agricoltura (vedi pagina 131) è previsto il costo di €208 a Guida per ogni gruppo classe, inclusa la consegna di materiale didattico.



# Segni, orme e tracce: gli animali di ValleVecchia

Benché gli animali presenti nei diversi ambienti siano molti, non è facile individuarli: gli animali rimangono spesso nascosti o si allontanano proprio per non essere visti. Ma boschi, litorali, lagune sono pieni delle loro tracce: impronte sul terreno, resti di pasto, penne e piume, pigne rosicchiate e canti.

## OBIETTIVI

Itinerario naturalistico con laboratorio didattico per conoscere gli ambienti di ValleVecchia e gli animali che vi vivono. Vengono individuate tracce, impronte e altri segni della presenza degli animali nell'ambiente naturale, imparando così un metodo per raccogliere informazioni durante l'uscita naturalistica.

## DESCRIZIONE DELL'INIZIATIVA

Dopo l'introduzione al museo un percorso in ambiente attraverso le fasce vegetazionali del litorale fino alla spiaggia completa il programma del mattino. Nel pomeriggio viene proposto un laboratorio con il quale i ragazzi possono riconoscere e classificare i materiali raccolti. Durante l'attività vengono anche proposti i risultati delle ricerche scientifiche sviluppate nell'area dall'Ufficio faunistico di Veneto Agricoltura, come i progetti per la reintroduzione di Capriolo e Starna.

## PROGRAMMA DELL'INIZIATIVA

Mattino: accoglienza presso il Museo e visita guidata; itinerario a piedi dove verranno osservate le numerose tracce che gli animali lasciano nell'ambiente: pigne rosicchiate, orme, penne, nidi e canti. Pomeriggio: laboratorio didattico; mediante schede predisposte, gesso, colla e colori gli alunni registrano, disegnano, calcano le tracce degli animali che hanno osservato e raccolto durante l'escursione.

## PRENOTAZIONI

Per informazioni sulle visite, sui contenuti e sulle modalità, contattare:  
e-mail: [educazione.vallevecchia@venetoagricoltura.org](mailto:educazione.vallevecchia@venetoagricoltura.org) - fax: 041 5384743.

## STAGIONALITÀ

Tutto l'anno

## DURATA

Intera giornata

## TARGET (LIVELLO SCOLASTICO)

Dal secondo ciclo della scuola primaria alla seconda classe della scuola secondaria di secondo grado

## COSTI

Se l'iniziativa non rientra nelle visite gratuite finanziate da Veneto Agricoltura (vedi pagina 131) è previsto il costo di €208 a Guida per ogni gruppo classe, inclusa la consegna di materiale didattico.



## Sulle ali della...fantasia

ValleVecchia è un'isola di circa 900 ettari delimitata dal Mare Adriatico e dai canali lagunari e fluviali della Laguna di Caorle e Bibione. La gestione di Veneto Agricoltura ha consentito la conservazione e il ripristino di molti ambienti che favoriscono la presenza di diverse specie di uccelli in tutte le stagioni.

### OBIETTIVI

A ValleVecchia sono state rilevate 250 specie diverse di uccelli pari al 50% delle specie dell'avifauna in Italia: la loro presenza, il loro volo, il canto sono delle costanti in tutti gli ambienti dell'area e l'avvistamento di questi animali è facile anche per gli ospiti più piccoli.

### DESCRIZIONE DELL'INIZIATIVA

Dopo l'introduzione al Museo Ambientale di ValleVecchia, ristrutturato da Veneto Agricoltura presso la propria Azienda Agricola Pilota e Dimostrativa, la cui visita consente di introdurre i vari aspetti e la storia dell'area, l'uscita in ambiente viene realizzata attraverso un breve itinerario ad anello nella zona umida riallagata Falconera mediante l'utilizzo di schede didattiche, binocoli e altri strumenti.

### PROGRAMMA DELL'INIZIATIVA

Mattino: visita al museo e introduzione con una storia narrata attraverso un grande libro sugli uccelli. Consegna ai bambini dei kit per il lavoro in ambiente. Percorso a piedi attraverso l'argine di porto Falconera con i casoni e la bocca di porto e lungo il sentiero schermato fino alla torretta. Pomeriggio: laboratorio in cui i bambini devono comporre dei puzzle sugli uccelli scegliendo per ogni specie zampe, becco e corpo adeguati all'ambiente di vita e alle loro abitudini alimentari.

### PRENOTAZIONI

Per informazioni sulle visite, sui contenuti e sulle modalità, contattare:  
e-mail: [educazione.vallevecchia@venetoagricoltura.org](mailto:educazione.vallevecchia@venetoagricoltura.org) - fax: 041 5384743.

### STAGIONALITÀ

Tutto l'anno

### DURATA

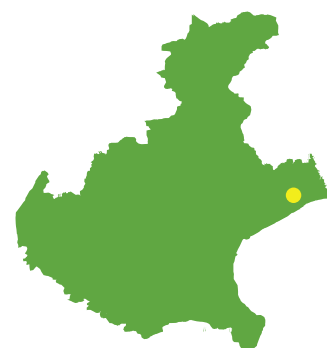
Intera giornata

### TARGET (LIVELLO SCOLASTICO)

Primo ciclo della scuola primaria

### COSTI

Se l'iniziativa non rientra nelle visite gratuite finanziate da Veneto Agricoltura (vedi pagina 131) è previsto il costo di €208 a Guida per ogni gruppo classe, inclusa la consegna di materiale didattico.



# Tesori di spiaggia

Sulla sabbia lungo la battigia si rinvengono molti materiali spiaggiati che attirando la nostra attenzione, in particolar modo le conchiglie: i molluschi hanno colonizzato quasi tutti gli ambienti esistenti con forme e adattamenti sorprendenti.

## OBIETTIVI

Itinerario naturalistico con laboratorio didattico per conoscere ValleVecchia, i suoi ambienti e i suoi abitanti. Gli alunni si dedicano in particolare a un percorso lungo il litorale, dove osservano l'ambiente, raccolgono materiali per poi realizzare un laboratorio dedicato agli adattamenti degli animali.

## DESCRIZIONE DELL'INIZIATIVA

Attraverso la visita guidata al Museo Ambientale di ValleVecchia, ristrutturato da Veneto Agricoltura presso la propria Azienda Agricola Pilota e Dimostrativa, gli studenti vengono introdotti alla storia dell'area, ai processi naturali e alle trasformazioni antropiche responsabili dell'evoluzione e dell'attuale assetto del territorio. Il successivo percorso lungo il litorale consente anche, oltre alle osservazioni in ambiente, di raccogliere materiali utili al laboratorio del pomeriggio che completa l'esperienza.

## PROGRAMMA DELL'INIZIATIVA

Mattino: visita guidata all'esposizione con particolare attenzione al diorama sulla battigia e sulle dune. Itinerario a piedi e raccolta di materiali naturali e resti di organismi (soprattutto conchiglie) per l'osservazione in laboratorio. Pomeriggio: laboratorio con osservazione guidata al microscopio del materiale raccolto. Si può così rilevare come gli animali abbiano escogitato strategie diverse per vivere nel loro ambiente: le osservazioni vengono annotate in una scheda appositamente preparata.

## PRENOTAZIONI

Per informazioni sulle visite, sui contenuti e sulle modalità, contattare:  
e-mail: [educazione.vallevecchia@venetoagricoltura.org](mailto:educazione.vallevecchia@venetoagricoltura.org) - fax: 041 5384743.

Per eventuali altre informazioni di carattere generale su Veneto Agricoltura, contattare: 049 8293920 dal lunedì al venerdì, dalle ore 8.30 alle ore 14.30.  
[www.venetoagricoltura.org](http://www.venetoagricoltura.org)

## STAGIONALITÀ

Tutto l'anno

## DURATA

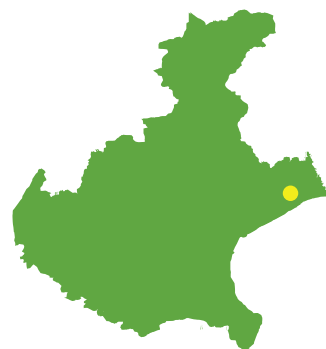
intera giornata

## TARGET (LIVELLO SCOLASTICO)

Dal secondo ciclo della scuola primaria alla seconda classe della scuola secondaria di secondo grado

## COSTI

Se l'iniziativa non rientra nelle visite gratuite finanziate da Veneto Agricoltura (vedi pagina 131) è previsto il costo di €208 a Guida per ogni gruppo classe, inclusa la consegna di materiale didattico.



# La valle da pesca e la bonifica

In Laguna di Caorle ci sono ancora molti casoni, tipiche abitazioni lagunari, costruite con semplici materiali naturali e usate nel passato dai pescatori, che vi vivevano tutto l'anno o parecchi mesi durante i periodi di pesca.

## OBIETTIVI

Itinerario naturalistico con laboratorio didattico per conoscere la storia naturale e le trasformazioni umane che hanno modificato la laguna di Caorle e Bibione e ValleVecchia. Gli alunni dopo un percorso in ambiente, si cimentano nella costruzione di un modellino di casone in canna palustre immaginando la vita in laguna dei vecchi pescatori.

## DESCRIZIONE DELL'INIZIATIVA

Visita guidata al Museo Ambientale di ValleVecchia, ristrutturato da Veneto Agricoltura presso la propria Azienda Agricola Pilota e Dimostrativa, con particolare attenzione alla sala del casone. Il percorso in ambiente consente di vedere alcuni casoni presenti a ValleVecchia, costruiti secondo le tecniche tradizionali. Verranno presentate le diverse attività umane presenti in laguna fin da tempi antichi. L'esperienza viene conclusa con un laboratorio in cui i ragazzi realizzano un piccolo casone.

## PROGRAMMA DELL'INIZIATIVA

Mattino: accoglienza presso il Museo, visita del centro e introduzione storica con particolare attenzione alla sala del casone e al plastico della valle da pesca. Percorso a piedi lungo il canale Baseleghe nella campagna di bonifica fino alla spiaggia per osservare i casoni ancora presenti. Pomeriggio: laboratorio sulle tecnologie costruttive dei vecchi casoni in canna palustre. Gli alunni costruiscono un piccolo modello di casone in canna palustre tipico della laguna di Caorle.

## PRENOTAZIONI

Per informazioni sulle visite, sui contenuti e sulle modalità, contattare:  
e-mail: [educazione.vallevecchia@venetoagricoltura.org](mailto:educazione.vallevecchia@venetoagricoltura.org) - fax: 041 5384743.

## STAGIONALITÀ

Tutto l'anno

## DURATA

Intera giornata

## TARGET (LIVELLO SCOLASTICO)

Secondo ciclo della scuola primaria e scuola secondaria di primo grado

## COSTI

Se l'iniziativa non rientra nelle visite gratuite finanziate da Veneto Agricoltura (vedi pagina 131) è previsto il costo di €208 a Guida per ogni gruppo classe, inclusa la consegna di materiale didattico.



# ValleVecchia e la Laguna di Caorle

La laguna di Caorle e Bibione fino al secolo XVII si estendeva tra il fiume Livenza e il Tagliamento e arrivava a lambire Concordia Sagittaria. La bonifica l'ha ridotta notevolmente sacrificando gli ambienti naturali un tempo presenti, che invece si possono ritrovare a ValleVecchia.

## OBIETTIVI

Introduzione agli aspetti naturalistici, storici e gestionali di ValleVecchia e della Laguna di Caorle attraverso l'analisi delle interazioni naturali e antropiche che hanno modificato nel tempo questo delicato ambiente.

## DESCRIZIONE DELL'INIZIATIVA

Lezione in classe di 2 ore con l'ausilio di mappe, proiezione di power point e schede di approfondimento, di introduzione ai vari aspetti e alla storia dell'area, inserita nella Laguna di Caorle e Bibione.

## PROGRAMMA DELL'INIZIATIVA

Indagine fra gli studenti delle conoscenze sull'argomento, eventuali itinerari o località visitate del territorio. Analisi della mappa geografica del territorio e introduzione sugli aspetti fisici e morfologici. Proiezione di un power point sulla Laguna di Caorle e Bibione: formazione di una laguna costiera, morfologia lagunare, interazioni naturali e antropiche sull'evoluzione lagunare, cenni sui primi insediamenti lagunari e sui centri paleoveneti e romani, nascita dei centri lagunari, bonifiche, attività umane e salvaguardia. Proiezione di un power point su ValleVecchia: l'antica valle da pesca, l'attività di pesca, la bonifica dell'area, l'Azienda agricola e Veneto Agricoltura, le attività produttive, i progetti di gestione ambientale e fruizione turistica, i vari ambienti naturali e il Museo Ambientale di ValleVecchia.

## PRENOTAZIONI

Per informazioni sulle visite, sui contenuti e sulle modalità, contattare:  
e-mail: [educazione.vallevecchia@venetoagricoltura.org](mailto:educazione.vallevecchia@venetoagricoltura.org) - fax: 041 5384743.

## STAGIONALITÀ

Tutto l'anno

## DURATA

Lezione in classe di 2 ore

## TARGET (LIVELLO SCOLASTICO)

Scuola secondaria

## COSTI

Se l'iniziativa non rientra nelle visite gratuite finanziate da Veneto Agricoltura (vedi pagina 131) è previsto il costo di € 80 per ciascuna lezione in classe, inclusa la consegna di materiale didattico (minimo due gruppi classe per scuola).





# Il progetto capriolo a ValleVecchia

Oltre a parlare della biologia della specie si ha la possibilità di trasmettere alle scolaresche in visita anche le nozioni sugli aspetti pratici ed attivi esercitati dall'uomo per conservare e ricostruire l'ambiente naturale e la sua fauna.

## OBIETTIVI

Far conoscere l'ecologia di questo piccolo cervide e l'importanza del progetto di Veneto Agricoltura che lo ha reintrodotta a ValleVecchia ai fini di conservare e migliorare la biodiversità ambientale.

## DESCRIZIONE DELL'INIZIATIVA

Veneto Agricoltura ha curato un progetto di reintroduzione del capriolo a ValleVecchia che ha portato alla presenza in Valle di un nucleo stabile di questo piccolo ungulato. Gli animali si riproducono regolarmente nel territorio e frequentano i diversi habitat di ValleVecchia. È possibile vedere le aree che frequentano, cosa mangiano, dove si nascondono, le aree di parto, ecc.

## PROGRAMMA DELL'INIZIATIVA

Accoglienza presso il Museo e visita guidata all'esposizione con introduzione sulla storia di ValleVecchia e i progetti di Veneto Agricoltura. Approfondimento e illustrazione delle varie fasi di reintroduzione, monitoraggio e ricerche effettuate sul capriolo. Spostamento in pullman all'area di sosta della pineta e itinerario a piedi con osservazione del paesaggio e sopralluogo nelle aree di maggior frequentazione del capriolo come siepi, boschetti ed aree a prato. Pausa per il pranzo presso l'area di sosta attrezzata della spiaggia o il Museo.

## PRENOTAZIONI

Per informazioni sulle visite, sui contenuti e sulle modalità, contattare:  
e-mail: [educazione.vallevecchia@venetoagricoltura.org](mailto:educazione.vallevecchia@venetoagricoltura.org) - fax: 041 5384743

## STAGIONALITÀ

Tutto l'anno

## DURATA

Intera giornata

## TARGET (LIVELLO SCOLASTICO)

Scuola primaria e secondaria

## COSTI

Se l'iniziativa non rientra nelle visite gratuite finanziate da Veneto Agricoltura (vedi pagina 131) è previsto il costo di €208 a Guida per ogni gruppo classe, inclusa la consegna di materiale didattico.










# 3\_CENTRO DI EDUCAZIONE NATURALISTICA BOSCO NORDIO

La Riserva Naturale Integrale di Bosco Nordio si inserisce nell'area del litorale veneziano in prossimità dei grandi lidi come Chioggia, Sottomarina, Rosapineta e Albarella ed è caratterizzata da un bosco planiziale ancora integro che preserva la struttura propria delle formazioni boschive che caratterizzavano nei secoli scorsi gran parte del litorale veneto.

## COLLABORAZIONI

L'attività presso il Centro di Bosco Nordio è svolta da Veneto Agricoltura in collaborazione con il Comune di Chioggia, Assessorato all'Istruzione e con la Provincia di Venezia, Assessorato all'Ambiente, settore Politiche Ambientali, nell'ambito di specifiche convenzioni finalizzate al reciproco scambio di servizi in materia di educazione ambientale.



PROVINCIA DI VENEZIA



CITTÀ DI CHIOGGIA

## Come raggiungere il Centro:

**Da Padova o da Venezia:** è necessario seguire la Strada Statale Romea fino a Chioggia, storica cittadina posta all'ingresso della laguna a ridosso delle foci del Brenta. Si prosegue quindi in direzione Ravenna e al semaforo della località Sant'Anna si gira a sinistra; proseguendo per circa un chilometro si arriva al parcheggio posto lungo la strada.

**Da Ravenna o da Rovigo:** si seguono le indicazioni per Venezia lungo la Strada Statale Romea. Dopo il ponte sul fiume Adige si imbocca la prima laterale a destra. L'ingresso alla Riserva è a circa un chilometro.

# Bosco Nordio di notte

Il bosco da sempre suscita nel nostro immaginario emozioni e suggestioni; questo accade ancora di più la notte, quando i rumori delle attività umane si affievoliscono e la fauna notturna domina incontrastata, riportando il visitatore a un contatto con il mondo naturale dal sapore antico e primordiale.

## OBIETTIVI

Per vivere un'esperienza entusiasmante a contatto con il bosco, cercando di cogliere atmosfere magiche e qualche attimo di vita selvatica. Lungo i sentieri e gli angoli caratteristici, cercheremo di incontrare la fauna locale e, in particolar modo, andremo alla ricerca di anfibi e rapaci notturni.

## DESCRIZIONE DELL'INIZIATIVA

Lezione introduttiva in aula, presso il Centro di Educazione Naturalistica della Riserva, alle principali specie notturne del bosco seguita da una passeggiata all'interno della Riserva Naturale Integrale di Bosco Nordio, accompagnati da una guida naturalistica esperta. Grazie all'utilizzo di richiami saranno facilmente udibili i diversi rapaci notturni che popolano il bosco.

## PROGRAMMA DELL'INIZIATIVA

Lezione introduttiva in power point di due d'ore; escursione di circa 3 ore. Sono indispensabili abbigliamento adeguato e torcia.

## PRENOTAZIONI

Per informazioni sulle visite, sui contenuti e sulle modalità, contattare:  
e-mail: [educazione.bosconordio@venetoagricoltura.org](mailto:educazione.bosconordio@venetoagricoltura.org) - fax: 041 497567

## STAGIONALITÀ

Settembre - Ottobre e Aprile - Giugno  
nelle notti di luna piena

## DURATA

Mezza giornata

## TARGET (LIVELLO SCOLASTICO)

Secondo ciclo scuola primaria e scuola secondaria

## COSTI

Se l'iniziativa non rientra nelle visite gratuite finanziate da Veneto Agricoltura (vedi pagina 131) è previsto il costo di €165 a Guida per gruppo classe, inclusa la consegna di materiale didattico.



# Quante piante nel Bosco!

Le piante sono l'elemento caratterizzante di ogni bosco. Sono la prima componente che affiora nella mente se si pensa ad esso. Intorno a loro si articola l'intero ecosistema. Lavorare sulle piante ha l'obiettivo di riportare in primo piano la loro importanza, il loro ruolo strategico come produttori di materia organica e come creatori di microclima.

## OBIETTIVI

Con questo tipo di esperienza si vogliono fornire le basi della botanica, facendo direttamente delle attività in campo, non limitandosi alla classificazione delle specie, ma scoprendone i diversi adattamenti e il ruolo ecologico.

## DESCRIZIONE DELL'INIZIATIVA

Lezione introduttiva seguita da un'escursione all'interno della Riserva Naturale Integrale di Bosco Nordio, accompagnati da una guida naturalistica esperta che illustrerà la flora e la vegetazione tipica.

## PROGRAMMA DELL'INIZIATIVA

La lezione in power point, di circa due ore, servirà ad introdurre alcune nozioni botaniche di base, con particolare riferimento alle specie presenti nel bosco. Il tempo previsto per l'escursione necessaria all'osservazione della vegetazione è di circa 3 ore.

## PRENOTAZIONI

Per informazioni sulle visite, sui contenuti e sulle modalità, contattare:  
e-mail: [educazione.bosconordio@venetoagricoltura.org](mailto:educazione.bosconordio@venetoagricoltura.org) - fax: 041 497567

## STAGIONALITÀ

Marzo - Giugno

## DURATA

Lezione in classe 2 ore  
Visita in ambiente e laboratorio mezza giornata

## TARGET (LIVELLO SCOLASTICO)

Scuola secondaria

## COSTI

Se l'iniziativa non rientra nelle visite gratuite finanziate da Veneto Agricoltura (vedi pagina 131) è previsto il costo di €165 a Guida per gruppo classe, inclusa la consegna di materiale didattico.



# La vita in uno stagno

Dietro l'apparente tranquillità di uno stagno si nasconde invece un mondo ricco di vita, fatto di una moltitudine di piante e animali che allo stato spontaneo stanno attualmente scomparendo. Un interessante viaggio alla scoperta della vita nell'acqua nell'ottica di fare riflettere sul difficile rapporto tra uomo e ambiente e sulla delicatezza degli equilibri naturali.

## OBIETTIVI

Scoprire le caratteristiche di quest'ambiente e dei suoi minuscoli abitanti, che nuotano volano o "camminano" a pelo dell'acqua.

## DESCRIZIONE DELL'INIZIATIVA

Lezione introduttiva presso il Centro di Educazione Naturalistica della Riserva Naturale Integrale di Bosco Nordio, volta soprattutto a fornire informazioni sul biotopo, sulla biologia e l'ecologia degli animali dello stagno, avvicinandoli così alle tematiche relative alla conservazione delle specie a rischio, in particolare gli anfibi e la testuggine palustre. Visita alla Riserva dove si potranno osservare alcune aree umide e prelevare campioni di vegetali e invertebrati acquatici che verranno successivamente osservati nel laboratorio del Centro di Educazione Naturalistica

## PROGRAMMA DELL'INIZIATIVA

Lezione in Power Point di circa due ore, seguita da una visita alle aree umide della Riserva destinate a progetti di reintroduzione della Testuggine palustre e del Pelobate fosco; prelievo di campioni d'acqua per la determinazione delle diverse specie utilizzando microscopi. Inoltre verranno utilizzati pannelli interattivi che aiuteranno a comprendere l'ecologia di alcuni anfibi. Le attività sul campo avranno una durata di circa 3 ore.

## PRENOTAZIONI

Per informazioni sulle visite, sui contenuti e sulle modalità, contattare:  
 e-mail: [educazione.bosconordio@venetoagricoltura.org](mailto:educazione.bosconordio@venetoagricoltura.org) - fax: 041 497567

## STAGIONALITÀ

Settembre - Ottobre e Marzo - Giugno

## DURATA

Mezza giornata

## TARGET (LIVELLO SCOLASTICO)

Scuola primaria e secondaria di primo grado

## COSTI

Se l'iniziativa non rientra nelle visite gratuite finanziate da Veneto Agricoltura (vedi pagina 131) è previsto il costo di € 165 a Guida per gruppo classe, inclusa la consegna di materiale didattico.



# Sulle tracce degli abitanti del bosco

Gli animali si incontrano con difficoltà in natura, anche per le abitudini schive che hanno acquisito nei nostri confronti. Imparare a riconoscerne le impronte, i resti dei pasti o i canti è un modo discreto e non invasivo di accostarsi a loro, scoprendo che non sempre è necessario vedere o toccare per accertarsi della loro presenza.

## OBIETTIVI

Scopo di questo percorso è far acquisire ai bambini conoscenze relative all'ecosistema bosco e agli animali che lo popolano nel nostro territorio. Segnali, tracce, colori e suoni aiuteranno a imparare a riconoscere i segni lasciati dagli animali nei boschi, scoprendo anche, con l'osservazione indiretta, un metodo scientifico per valutare la presenza di taluni animali nell'ambiente.

## DESCRIZIONE DELL'INIZIATIVA

Prima fase con una lezione introduttiva i cui temi saranno la catena alimentare, la piramide ecologica, definizione di habitat e nicchia ecologica; i vertebrati del bosco, nozioni base per il riconoscimento delle tracce. A seguire uscita nella Riserva Naturale Integrale di Bosco Nordio per il riconoscimento delle tracce dei vertebrati, con esperienza pratica di rilevamento impronte sul campo o mediante utilizzo di calchi in gesso presso il Centro di Educazione Naturalistica della Riserva.

## PROGRAMMA DELL'INIZIATIVA

Lezione di circa 1,5 ore da svolgere in aula o presso il Centro di Educazione Naturalistica della Riserva. 3 ore tra attività sul campo e laboratorio.

## PRENOTAZIONI

Per informazioni sulle visite, sui contenuti e sulle modalità, contattare:  
e-mail: [educazione.bosconordio@venetoagricoltura.org](mailto:educazione.bosconordio@venetoagricoltura.org) - fax: 041 497567

## STAGIONALITÀ

Settembre - Ottobre e Marzo - Giugno

## DURATA

Mezza giornata

## TARGET (LIVELLO SCOLASTICO)

Scuola primaria

## COSTI

Se l'iniziativa non rientra nelle visite gratuite finanziate da Veneto Agricoltura (vedi pagina 131) è previsto il costo di € 165 a Guida per gruppo classe, inclusa la consegna di materiale didattico.



# Viaggio di una foglia: dall'albero al terreno e ritorno



Che fine fa una foglia caduta dall'albero? Un tuffo nel silenzioso e laborioso mondo degli invertebrati per capire come nasce e rinasce una foglia.

## OBIETTIVI

Quest'attività si pone diversi obiettivi: fare comprendere come il suolo costituisca una componente di primaria importanza per lo sviluppo della vita, il ruolo svolto dai decompositori nella catena alimentare, l'importanza della conservazione del suolo e della "naturalità" dei boschi.

## DESCRIZIONE DELL'INIZIATIVA

Lezione introduttiva sul concetto di suolo; caratteristiche dei suoli; lettiera e processo di decomposizione; catena alimentare di detrito (presso il Centro di Educazione Naturalistica della Riserva Naturale Integrale di Bosco Nordio). Visita guidata alla Riserva, prelievo di campioni di suolo e lettiera e studio degli organismi che vivono nel terreno.

## PROGRAMMA DELL'INIZIATIVA

Lezione in power point di circa due ore seguita da attività sul campo che prevede una breve escursione alla Riserva e raccolta di materiale che verrà analizzato presso il laboratorio del Centro di Educazione Naturalistica mediante uso di stereoscopi e microscopi. L'utilizzo di un diorama specifico aiuterà a conoscere i diversi organismi decompositori e l'importanza del loro ruolo. Le attività sul campo avranno una durata di circa 3 ore.

## PRENOTAZIONI

Per informazioni sulle visite, sui contenuti e sulle modalità, contattare:  
e-mail: [educazione.bosconordio@venetoagricoltura.org](mailto:educazione.bosconordio@venetoagricoltura.org) - fax: 041 497567

## STAGIONALITÀ

Settembre - Ottobre e Marzo - Giugno

## DURATA

Mezza giornata

## TARGET (LIVELLO SCOLASTICO)

Scuola primaria e secondaria di primo grado

## COSTI

Se l'iniziativa non rientra nelle visite gratuite finanziate da Veneto Agricoltura (vedi pagina 131) è previsto il costo di € 165 a Guida per gruppo classe, inclusa la consegna di materiale didattico.





# Il bosco in tutti i sensi

Scoprire il bosco attraverso i profumi, i suoni, le forme, i colori e le sensazioni tattili. Un itinerario sensoriale per comprendere meglio la biodiversità.

## OBIETTIVI

Nell'immaginario dei bambini il bosco è un luogo magico e misterioso...cosa nasconderà al suo interno? Con questa esperienza affronteranno in modo semplice e divertente alcune tematiche legate al bosco: la fauna, la flora e il rapporto tra uomo e natura.

## DESCRIZIONE DELL'INIZIATIVA

Prima fase: grazie ad una favola naturalistica scopriranno chi sono gli abitanti del bosco. A seguire, una passeggiata all'interno della Riserva Naturale Integrale di Bosco Nordio durante la quale si inviterà a percepire l'ambiente circostante con tutti i sensi: osservando, toccando, udendo e odorando. Le informazioni verranno successivamente rielaborate grazie a schede da colorare, canti di uccelli registrati e piccole attività manuali. Sia la favola che le attività di laboratorio avranno luogo presso il Centro di Educazione Naturalistica della Riserva.

## PROGRAMMA DELL'INIZIATIVA

Favola introduttiva con proiezione di immagini della durata di circa un'ora; la visita alla Riserva avrà una durata di circa due ore; il laboratorio circa un'ora.

## PRENOTAZIONI

Per informazioni sulle visite, sui contenuti e sulle modalità, contattare:  
e-mail: [educazione.bosconordio@venetoagricoltura.org](mailto:educazione.bosconordio@venetoagricoltura.org) - fax: 041 497567

## STAGIONALITÀ

Settembre - Ottobre e Marzo - Giugno

## DURATA

Mezza giornata

## TARGET (LIVELLO SCOLASTICO)

Scuola dell'infanzia

## COSTI

Se l'iniziativa non rientra nelle visite gratuite finanziate da Veneto Agricoltura (vedi pagina 131) è previsto il costo di € 165 a Guida per gruppo classe, inclusa la consegna di materiale didattico.



# Lo scrigno verde

Sveliamo i segreti di un bosco antico più di mille anni, per imparare a conoscere, amare e rispettare il più maestoso degli alberi come il più piccolo degli insetti.

## OBIETTIVI

Quest'esperienza offre l'opportunità di conoscere il bosco a 360 gradi, a partire dalle norme di comportamento per arrivare poi a scoprirne l'origine, la trasformazione nel corso del tempo, la flora e la fauna.

## DESCRIZIONE DELL'INIZIATIVA

Lezione introduttiva (presso il CEN della R.N.I di Bosco Nordio) sul concetto di Riserva Naturale Integrale e sue implicazioni, sulla geomorfologia del territorio, la vegetazione tipica e la fauna, con particolare riferimento agli anfibi e ai rettili che sono oggetto di progetti di conservazione. A seguire escursione all'interno della R.N.I di Bosco Nordio per osservare quanto descritto nella lezione anche grazie alla presenza di un pannello interattivo e diorami. Per concludere l'esperienza si compileranno schede e si svolgeranno giochi didattici.

## PROGRAMMA DELL'INIZIATIVA

Lezione in Power Point di circa un paio d'ore, seguita da una visita guidata alla Riserva di circa tre ore, durante la quale verrà chiesto di partecipare "attivamente" al riconoscimento di piante ed eventuali canti o impronte. La compilazione delle schede didattiche richiede altre due ore.

## PRENOTAZIONI

Per informazioni sulle visite, sui contenuti e sulle modalità, contattare:  
e-mail: [educazione.bosconordio@venetoagricoltura.org](mailto:educazione.bosconordio@venetoagricoltura.org) - fax: 041 497567

## STAGIONALITÀ

Settembre - Ottobre e Marzo - Giugno

## DURATA

Intera giornata

## TARGET (LIVELLO SCOLASTICO)

Scuola dell'infanzia, primaria e secondaria

## COSTI

Se l'iniziativa non rientra nelle visite gratuite finanziate da Veneto Agricoltura (vedi pagina 131) è previsto il costo di € 165 a Guida per gruppo classe, inclusa la consegna di materiale didattico, lezione in aula ed escursione € 65 per il laboratorio







# 4\_CENTRO VIVAISTICO DI MONTECCHIO PRECALCINO

Il Centro Vivaistico e per le Attività Fuori Foresta di Veneto Agricoltura si inserisce nell'area di una ex cava riorganizzata a moderno centro vivaistico che ha come principale missione la tutela del germoplasma delle specie legnose autoctone.


## COLLABORAZIONI

Alcune attività sono svolte in parte presso il Centro di Montecchio e parte presso il Centro di Educazione Naturalistica Palazzo Mocenigo in collaborazione con il Comune di Sandrigo (VI).



## Come raggiungere il Centro:

Il centro è raggiungibile dall'uscita del casello di Dueville dell'autostrada A31 "Valdastico", seguendo poi, a destra, le frecce indicatrici stradali. Il Centro Vivaistico dista 4 Km dal casello e si trova in una laterale (via Bonin Longare) di via Europa Unita, strada che conduce dal centro di Montecchio Precalcino alla frazione di Levà ed a Villaverla.



# Festa degli alberi

La Festa degli Alberi ha radici lontane e si propone di "aggiornare" sulle nuove emergenze per le quali alberi e uomini lavorano insieme. La scelta di dare un albero ad ogni singolo partecipante trova ragione nel coinvolgimento pratico e personale di ciascuno,

## OBIETTIVI

Conoscenza dell'albero come fisiologia, come singolo elemento, come cenosi, alberi del Veneto. Assumersi l'impegno personale di allevare un albero a casa propria o a scuola, imparare a prestare le idonee cure, conoscenza delle sue caratteristiche e funzioni.

## DESCRIZIONE DELL'INIZIATIVA

Presso la scuola o un luogo significativo del comune di appartenenza, gli alunni si ritrovano per svolgere attività ludico-didattiche dedicate alla conoscenza degli alberi. Al termine, vengono consegnate delle piante alla scuola per un impianto collettivo oppure un singolo albero ad ogni partecipante per un impianto privato. La festa può essere arricchita da canti, poesie, impianto simbolico...

## PROGRAMMA DELL'INIZIATIVA

Si concordano con la segreteria data e modalità della festa. Si realizza la festa durante la quale vengono proposti giochi didattici il cui fine è quello di trasmettere nozioni semplici ma importanti attraverso attività ludiche ed interattive. A completamento c'è la spiegazione inerente le piante che vengono consegnate: come si piantano e coltivano, con eventuale impianto dimostrativo. Viene consegnato un kit di materiali a ciascun partecipante: pianta di un anno con etichetta e scatola per il trasporto, schede ed opuscoli informativi, poster per la classe.

## PRENOTAZIONI

Per informazioni sulle visite, sui contenuti e sulle modalità, contattare:  
e-mail: [educazione.festadeglialberi@venetoagricoltura.org](mailto:educazione.festadeglialberi@venetoagricoltura.org) - fax: 0445 334420.

## STAGIONALITÀ

Settembre - Novembre e Marzo -  
Giugno

## DURATA

Mezza giornata

## TARGET (LIVELLO SCOLASTICO)

Scuola dell'infanzia, primaria, secondaria di primo grado

## COSTI

Se l'iniziativa non rientra nelle visite gratuite finanziate da Veneto Agricoltura (vedi pagina 131) è previsto il costo di, il costo onnicomprensivo di piantina, animazione e materiale didattico è di 3,50 € a bambino, con un minimo di 80 partecipanti.



FESTA A SCUOLA

## L'albero entra in classe

Dare informazioni aggiuntive a quelle che fanno parte del programma scolastico di scienze. In particolare sull'aspetto pratico, ecco perché si porta materiale che gli alunni possono vedere da vicino, toccare, e prendere in mano.

### OBIETTIVI

Conoscenza dell'albero come fisiologia, ambiente, funzioni nel proprio ambiente e su scala regionale. Portare e mostrare materiale pratico da far vedere e toccare agli alunni. Offrire spunti, conoscenze ed aggiornamenti sul tema degli alberi.

### DESCRIZIONE DELL'INIZIATIVA

Vengono concordate lezioni di due ore svolte presso le classi richiedenti su un tema proposto da Veneto Agricoltura (fisiologia dell'albero, il popolo legato all'albero -micro e macrofauna-, gli alberi del Veneto) o a volte richiesti dalla classe (es. germinazione, classificazione degli alberi...). Le lezioni possono anche essere abbinate ad una festa degli alberi o ad altri eventi sul tema.

### PROGRAMMA DELL'INIZIATIVA

Ogni lezione comprende una parte teorica di spiegazione, una di immagini videoproiettate ed una parte che prevede l'impiego di materiale quali ad esempio foglie, semi, sezioni di legno, sagome, tracce di animali. Le tre parti non sono sequenziali ma si alternano ed hanno proporzioni diverse in base all'età dei partecipanti. Alla classe viene fornito materiale didattico relativo al tema svolto.

### PRENOTAZIONI

Per informazioni sulle visite, sui contenuti e sulle modalità, contattare:  
e-mail: [educazione.festadeglialberi@venetoagricoltura.org](mailto:educazione.festadeglialberi@venetoagricoltura.org) - fax: 0445 334420.

### STAGIONALITÀ

Tutto l'anno

### DURATA

2 ore

### TARGET (LIVELLO SCOLASTICO)

Scuola primaria e secondaria di primo grado. Alcune lezioni, anche secondaria di secondo grado

### COSTI

Se l'iniziativa non rientra nelle visite gratuite finanziate da Veneto Agricoltura (vedi pagina 131) è previsto il costo di €65 per 2 ore di lezione a Guida per ogni gruppo classe, inclusa la consegna di materiale didattico.



# Visita al vivaio e al Monte Rosso

La conoscenza di una realtà produttiva è sempre affascinante per chi vi partecipa, ed il vivaio non fa eccezione. Nella visita si scopre come l'uomo non solo cerca di sfruttare a proprio vantaggio le caratteristiche degli alberi, ma anche come sia importante seguire le specificità delle diverse piante al fine di avere un ambiente sicuro, forte e anche produttivo.

## OBIETTIVI

Conoscere come funziona e come vengono prodotte e allevate le piante in un vivaio. Conoscere le caratteristiche specifiche dei vivai regionali gestiti da Veneto Agricoltura che producono materiale vivaistico con genotipo locale. Vedere e conoscere alcune applicazioni sperimentali di impiego degli alberi in campo.

## DESCRIZIONE DELL'INIZIATIVA

La visita si svolge presso il Centro Vivaistico e per le Attività Fuori Foresta di Montecchio Precalcino (VI) dove il gruppo viene accompagnato a conoscere le diverse aree di produzione ed il ciclo di lavorazione per la produzione degli alberi. Si abbina anche una visita all'esterno del vivaio per vedere gli impianti dimostrativi.

## PROGRAMMA DELL'INIZIATIVA

Il gruppo viene accolto e, con l'ausilio di cartelloni, si spiegano il ciclo di produzione ed il funzionamento del vivaio. Successivamente si vanno a vedere direttamente le singole aree di produzione. Si compie anche un piccolo lavoro da vivaisti: recupero semi germogliati, o trapianto, o talee allo scopo di coinvolgere direttamente i partecipanti. Se il tempo lo permette si esce nelle vicinanze del vivaio per vedere gli impianti dimostrativi di siepi (Monte Rosso), consociazioni, etc. La giornata può avere un prolungamento di attività (e di gioco) con la visita al parco di villa Bonin Longare situato a 500 metri dal Centro, nel quale sono presenti alberi storici e secolari.

## PRENOTAZIONI

Per informazioni sulle visite, sui contenuti e sulle modalità, contattare:  
e-mail: [educazione.festadeglialberi@venetoagricoltura.org](mailto:educazione.festadeglialberi@venetoagricoltura.org) - fax: 0445 334420.

## STAGIONALITÀ

Tutto l'anno

## DURATA

Mezza giornata o intera giornata

## TARGET (LIVELLO SCOLASTICO)

Scuola dell'infanzia, primaria e secondaria

## COSTI

Se l'iniziativa non rientra nelle visite gratuite finanziate da Veneto Agricoltura (vedi pagina 131) è previsto il costo di €110 a Guida per ogni gruppo classe per 3 ore di attività, 160 € per interventi di un'intera giornata, inclusa la consegna di materiale didattico.





# La biodiversità fa centro a Montecchio Precalcino

Per sensibilizzare sul valore della biodiversità dopo anni in cui si è molto spinto sulla selezione di alcune specie e di alcune varietà, perché più produttive o resistenti o a maggior reddito. In un periodo in cui l'ingegneria genetica potrebbe trasformare ulteriormente il panorama vegetale esistente.

## OBIETTIVI

Conoscere cos'è la biodiversità, i suoi effetti e l'importanza della sua conservazione. Mostrare alcune delle possibili modalità per porre in atto la conservazione e l'incremento della biodiversità. Rendere partecipi gli alunni alla sfida globale ed europea di arrestare la perdita di biodiversità.

## DESCRIZIONE DELL'INIZIATIVA

L'attività si svolge presso il Centro Vivaistico di Montecchio Precalcino (VI). Dopo aver conosciuto il funzionamento di un vivaio, si approfondisce il tema della biodiversità spiegando le cause che la riducono e cosa si può fare per aumentarla. Si succedono ed alternano lezioni all'aperto, visite a vivaio, siepi, infrastrutture collegate alla vivaistica. Consegna agli alunni di semi/kit/depliant tematici.

## PROGRAMMA DELL'INIZIATIVA

Il gruppo viene accolto e si spiega brevemente l'intero ciclo produttivo di un vivaio. Segue la visita alle varie zone di produzione che portano i semi a diventare alberi pronti per la commercializzazione. Viene poi introdotto il tema della biodiversità e si vanno a visitare impianti dimostrativi che, nel rispetto di questo "valore aggiunto", mettono in pratica i criteri più moderni per quel che riguarda le diverse funzioni degli alberi, dalla funzione produttiva a quella protettiva o a quella ecologica. Vengono inoltre visitate alcune applicazioni pratiche di uso delle specie erbacee che rischiano l'estinzione coltivate presso il Centro.

## PRENOTAZIONI

Per informazioni sulle visite, sui contenuti e sulle modalità, contattare: [educazione.festadeglialberi@venetoagricoltura.org](mailto:educazione.festadeglialberi@venetoagricoltura.org) - fax: 0445 334420

## STAGIONALITÀ

Settembre - Novembre e Marzo - Giugno

## DURATA

Da definire

## TARGET (LIVELLO SCOLASTICO)

Scuola primaria e secondaria

## COSTI

Se l'iniziativa non rientra nelle visite gratuite finanziate da Veneto Agricoltura (vedi pagina 131) è previsto il costo di 110 € a Guida per ogni gruppo classe per 3 ore di attività, 160 € per interventi di un'intera giornata, inclusa la consegna di materiale didattico.



# Boschi di pianura ieri e oggi

In un periodo in cui l'ambiente dà chiari segnali di allarme nei confronti di molte attività umane è doveroso pensare non solo al NUOVO, cioè nuove tecnologie, nuovi ambiti, nuovi metodi, ma anche al PASSATO, cioè al ritorno di un sistema che garantiva stabilità.

## OBIETTIVI

Spiegare la storia e l'importanza dei boschi di pianura. Cosa si perde e si guadagna togliendoli oppure ripristinandoli. Mostrare cosa succede quando vengono ripiantati e quali sono i metodi impiegati per farli ritornare.

## DESCRIZIONE DELL'INIZIATIVA

L'uscita si svolge a Montecchio Precalcino, parte in un bosco planiziale artificiale e parte presso le strutture del Centro Vivaistico e Fuori Foresta di Montecchio Precalcino. Partendo dall'idea intuitiva che i partecipanti hanno del bosco, si arriva a conoscere le funzioni ad esso collegate. Sulla base di queste caratteristiche e "valori", si confrontano i boschi naturali con quelli artificiali. L'importanza dell'elemento bosco in ogni ambiente, sia naturale che antropizzato. Come si ricrea un bosco di pianura

## PROGRAMMA DELL'INIZIATIVA

Definizione di bosco e catalogazione di vari tipi di bosco. Dov'erano i boschi e dove sono adesso: individuazione su mappa. Ricerca in campo degli elementi che compongono un bosco e loro organizzazione per definire l'ecosistema bosco. Confronto tra i boschi naturali e quelli artificiali perché di nuovo impianto.

## PRENOTAZIONI

Per informazioni sulle visite, sui contenuti e sulle modalità, contattare:  
e-mail: [educazione.festadeglialberi@venetoagricoltura.org](mailto:educazione.festadeglialberi@venetoagricoltura.org) - fax: 0445 334420.

## STAGIONALITÀ

Settembre - Novembre e Marzo -  
Giugno

## DURATA

Da definire

## TARGET (LIVELLO SCOLASTICO)

Scuola primaria e secondaria di primo grado

## COSTI

Se l'iniziativa non rientra nelle visite gratuite finanziate da Veneto Agricoltura (vedi pagina 131) è previsto il costo di 110 € a Guida per ogni gruppo classe per 3 ore di attività, 160 € per interventi di un'intera giornata, inclusa la consegna di materiale didattico.  
(Una gratuità ogni 25 paganti)..



# Chiare, dolci e fresche acque... tra boschi e prati

L'iniziativa è principalmente finalizzata ad avvicinare i bambini ad un'osservazione più curiosa e attenta di un elemento vitale della nostra salute e del nostro territorio unita al valore del ritorno dei boschi in pianura.

## OBIETTIVI

Far conoscere il ciclo dell'acqua ed il particolare ambiente delle risorgive, la linea lungo la quale riaffiorano in superficie le acque cadute sotto forma di pioggia e neve pochi o molti chilometri a monte unitamente all'ambiente che le circonda: il bosco in pianura e i prati.

## DESCRIZIONE DELL'INIZIATIVA

La visita si svolge in parte nei dintorni del paese di Sandrigo (Vi) nelle cui campagne si trovano incantevoli risorgive, circondate da prati stabili e boschi planiziali, riportati alla loro antica naturalità e che secoli fa ricoprivano gran parte della Pianura Padana ed ora sono quasi scomparsi. La seconda parte della visita si svolgerà presso il Centro Vivaistico e per l'attività Fuori Foresta di Montecchio Precalcino di Veneto Agricoltura per conoscere come vengono prodotte le piantine destinate a "ricostruire" i boschi di pianura e quali sono le specie più adatte.

## PROGRAMMA DELL'INIZIATIVA

Accoglienza delle scolaresche presso il Centro di Educazione Naturalistica Palazzo Mocenigo in frazione Lupia di Sandrigo, breve presentazione della storia dello stesso e partenza a piedi per visita in ambiente alla scoperta delle risorgive con attività. Trasferimento e visita al Centro Vivaistico e per l'Attività Fuori Foresta di Montecchio Precalcino di Veneto Agricoltura (circa 7 km di distanza) per scoprire il ciclo produttivo delle piantine. Verranno visitate anche alcune siepi ed impianti dimostrativi nelle vicinanze del Centro.

## PRENOTAZIONI

Per informazioni sulle visite, sui contenuti e sulle modalità, contattare:  
educazione.festadeglialberi@venetoagricoltura.org - fax: 0445 334420

Per eventuali altre informazioni di carattere generale su Veneto Agricoltura, contattare: 049 8293920 dal lunedì al venerdì, dalle ore 8.30 alle ore 14.30.  
[www.venetoagricoltura.org](http://www.venetoagricoltura.org)

## STAGIONALITÀ

Tutto l'anno

## DURATA

Giornata intera

## TARGET (LIVELLO SCOLASTICO)

Scuola primaria e secondaria

## COSTI

Se l'iniziativa non rientra nelle visite gratuite finanziate da Veneto Agricoltura (vedi pagina 131) è previsto il costo di 110 € a Guida per gruppo classe (massimo 25 partecipanti) per 3 ore di attività, 160 € per interventi di una intera giornata inclusa la consegna di materiale didattico.



# Le risorgive d'alta pianura: come nasce un fiume?

L'elemento acqua sta diventando risorsa rara. Si propone di scoprire l'acqua nelle sue più diverse funzioni come sorgente di vita, indispensabile apportatrice di nutrimento, preziosa e insostituibile depuratrice dei materiali di rifiuto, magica animatrice del paesaggio, fonte di energia rinnovabile e grande apportatrice di biodiversità vegetale ed animale.

## OBIETTIVI

La fascia delle risorgive in cui si trova il territorio del Comune di Sandrigo, è caratterizzata da una cospicua presenza di acqua drenata superficialmente in un reticolo di fontanili e rogge che attraversavano vaste aree umide e boschetti igrofilii.

## DESCRIZIONE DELL'INIZIATIVA

La visita si svolge in parte a Sandrigo (Vi) dove verranno introdotti argomenti quali il ciclo dell'acqua. Verranno inoltre introdotte le specie di fauna che vivono lungo i corsi d'acqua e nelle polle di risorgiva per la cui presenza è stata istituita dall'Unione Europea, la Zona di Protezione Speciale "Bosco di Dueville e risorgive limitrofe". La seconda parte della visita si svolgerà presso il Centro Vivaistico e per l'attività Fuori Foresta di Montecchio Precalcino di Veneto Agricoltura per conoscere come vengono prodotte le piantine utilizzate nei rimboschimenti e nelle fasce boscate di pianura.

## PROGRAMMA DELL'INIZIATIVA

Accoglienza delle scolaresche presso il Centro di Educazione Naturalistica Palazzo Mocenigo in frazione Lupia, breve presentazione della storia dello stesso e partenza per il percorso "Sorgenti del Fiume Tesina" lungo le risorgive e attività. Trasferimento e visita al Centro Vivaistico e per l'Attività Fuori Foresta di Montecchio Precalcino di Veneto Agricoltura (circa 7 km di distanza) per scoprire il ciclo produttivo delle piantine. Verranno visitate anche alcune siepi ed impianti dimostrativi nelle vicinanze del Centro.

## PRENOTAZIONI

Per informazioni sulle visite, sui contenuti e sulle modalità, contattare:  
e-mail: [educazione.festadegialberi@venetoagricoltura.org](mailto:educazione.festadegialberi@venetoagricoltura.org) - fax: 0445 334420.

## STAGIONALITÀ

Tutto l'anno

## DURATA

Intera giornata

## TARGET (LIVELLO SCOLASTICO)

Scuola primaria e secondaria

## COSTI

Se l'iniziativa non rientra nelle visite gratuite finanziate da Veneto Agricoltura (vedi pagina 131) è previsto il costo di 110 € a Guida per gruppo classe per 3 ore di attività, 160 € per interventi di una intera giornata inclusa la consegna di materiale didattico.








# 5/6\_CENTRI DI EDUCAZIONE NATURALISTICA "LA PIATTA" (VI) E "DOGANA VECCHIA" (VR)

La Foresta di Giazza si inserisce nel Parco Naturale Regionale della Lessinia tra le provincie di Verona, Vicenza e Trento.

## COLLABORAZIONI

L'attività presso il centro Dogana Vecchia nella parte veronese della Foresta di Giazza è svolta da Veneto Agricoltura in collaborazione con il Comune di Selva di Progno (VR) e con la provincia di Verona, Unità Operativa dissesti idrogeologici, Protezione Civile, Politiche Montane.

Il Sistema Regionale IN.F.E.A. (INformazione Formazione Educazione Ambientale) ha riconosciuto il Laboratorio Territoriale di Dogana Vecchia (VR) come struttura provinciale che funge da coordinamento per tutte le attività di educazione ambientale che si svolgono all'interno della provincia di Verona. Esso assume il ruolo di nodo provinciale all'interno della rete regionale, svolgendo il duplice ruolo di collettore e diffusore di tutte le iniziative, che a livello locale vengono realizzate su tematiche ambientali. Il laboratorio rappresenta il punto di riferimento provinciale per il Centro Regionale di Coordinamento, che la Regione Veneto ha individuato in ARPAV, Agenzia Regionale per la Prevenzione e la Protezione Ambientale del Veneto. La caratteristica e l'organizzazione del Laboratorio Territoriale è quella di assicurare un'apertura regolare e continua per il pubblico, di facile accesso in tutti i periodi dell'anno, con la disponibilità di un centro di documentazione in grado di assicurare un sufficiente supporto informativo alle attività e la possibilità di accesso ai vari sistemi di rete.



L'attività presso il centro La Piatta nella parte vicentina della foresta di Giazza è svolta da Veneto Agricoltura in collaborazione con la Comunità Montana Agno-Chiampo ed il CAI di Arzignano nell'ambito di una specifica convenzione finalizzata al reciproco scambio di servizi in materia di educazione ambientale.



### Come raggiungere il Centro Dogana Vecchia:

**Da Padova e Vicenza.** Dall'uscita dell'A4 di Soave, proseguire sulla s.s. 11 in direzione Verona e al semaforo di Caldiero girare a destra (per Illasi – Giazza), percorrere tutta la Val d'Illasi e arrivare a Giazza (circa 29 km). Proseguire verso Dogana Vecchia mantenendo la strada principale dall'abitato di Giazza per circa 5 km.

**Da Verona.** Percorrere l'A4 fino all'uscita di Verona est, imboccare la s.s. 11 in direzione S. Martino Buon Albergo. Poco dopo svoltare a sinistra in direzione Illasi, dopodiché la strada è comune a quella percorribile arrivando da Padova e Vicenza.

### Come raggiungere il Centro La Piatta:

**Da Verona e Vicenza.** Dall'autostrada A4 uscire al casello di Montebello proseguire per Arzignano, Chiampo e Crespadoro. Dopo il Centro di Crespadoro, prendere per Campodalbero e proseguire per altri 3,5 km fino a raggiungere la località La Piatta. Dal casello autostradale sono circa 35 km.

# Il Torrente e l'Acqua in Montagna

Importante in ambito montano è l'interazione tra territorio e risorsa idrica. Soprattutto nella Lessinia, la presenza durante l'anno di alcuni ruscelli permette l'analisi dell'ambiente umido, lo studio attraverso i bioindicatori dello stato dell'acqua e del territorio circostante e la lettura del luogo fortemente modellato dall'acqua.

## OBIETTIVI

L'acqua è un elemento prezioso in tutte le sue molteplici applicazioni e forme. L'obiettivo principale è l'esperienza diretta verso l'elemento naturale e la sollecitazione dell'innata curiosità umana che sta alla base della conoscenza intellettuale.

## DESCRIZIONE DELL'INIZIATIVA

Escursione guidata – Laboratorio sul campo – Osservazione degli elementi raccolti sul campo presso il laboratorio del Centro di Educazione Ambientale di Selva di Progno. Possibilità di collegare una lezione/laboratorio in classe in preparazione all'uscita.

## PROGRAMMA DELL'INIZIATIVA

Partenza da scuola – arrivo a Giazza – escursione in Valle di Revolto o in Val Fraselle – Raccolta di elementi organici e inorganici per il laboratorio didattico – Pranzo al sacco – presentazione del Centro di Educazione Ambientale di Selva di Progno - Osservazione degli elementi raccolti sul campo al CEA - Ritorno a scuola.

## PRENOTAZIONI

Per informazioni sulle visite, sui contenuti e sulle modalità, contattare:  
e-mail: [educazione.giazzavr@venetoagricoltura.org](mailto:educazione.giazzavr@venetoagricoltura.org) - fax: 045 6838259.

## STAGIONALITÀ

Settembre - Ottobre e Aprile - Giugno

## DURATA

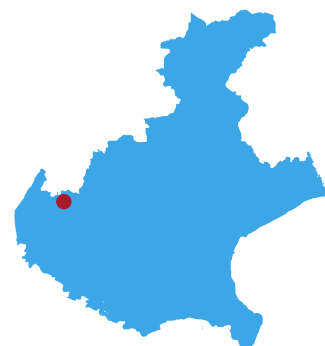
Giornata intera

## TARGET (LIVELLO SCOLASTICO)

Secondo ciclo scuola primaria e scuola secondaria

## COSTI

Se l'iniziativa non rientra nelle visite gratuite finanziate da Veneto Agricoltura (vedi pagina 131) è previsto il costo di 170 € a Guida per ogni gruppo classe comprensivo di visita guidata e laboratorio, inclusa la consegna di materiale didattico. 85 € per lezione in classe di 2 ore.





# I mestieri di una volta

"Ricostruire" lavori che per decenni hanno garantito la sussistenza alle famiglie dell'alta Val d'Illesi, dal carbonaio al boscaiolo, dal malgaro al contrabbandiere, fino al giassarol e al calcarol.

## OBIETTIVI

Far conoscere ai ragazzi le principali caratteristiche dei lavori (legali e non) che fino a qualche decennio fa garantivano una semplice ma dignitosa vita nei paesi di montagna.

## DESCRIZIONE DELL'INIZIATIVA

Presentazione del Centro di Educazione Naturalistica Dogana Vecchia - Escursione in foresta - Visita guidata – Laboratorio didattico. Possibilità di collegare una lezione/ laboratorio in classe in preparazione all'uscita.

## PROGRAMMA DELL'INIZIATIVA

Partenza da scuola – arrivo a Giazza e trasferimento in navetta al Centro di Educazione Naturalistica Dogana Vecchia – presentazione del Centro - Escursione in foresta fino al baito Mandrielo e ritorno lungo il sentiero "Domenico Boschi" – Pranzo al sacco o al rif. Boschetto - Visita alla carbonaia didattica vicino parcheggio loc. Giare – Laboratorio didattico per costruire piccole carbonaie in miniatura - Ritorno a scuola.

## PRENOTAZIONI

Per informazioni sulle visite, sui contenuti e sulle modalità, contattare:  
e-mail: [educazione.giazzavr@venetoagricoltura.org](mailto:educazione.giazzavr@venetoagricoltura.org) - fax: 045 6838259.

## STAGIONALITÀ

Settembre - Ottobre e Aprile - Giugno

## DURATA

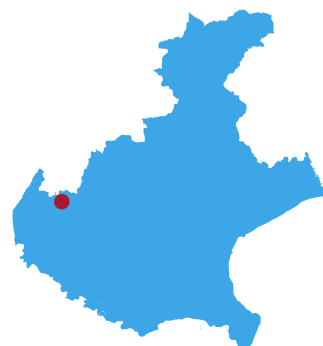
Giornata intera

## TARGET (LIVELLO SCOLASTICO)

Scuola primaria (escursione più breve) e scuola secondaria

## COSTI

Se l'iniziativa non rientra nelle visite gratuite finanziate da Veneto Agricoltura (vedi pagina 131) è previsto il costo di 170 € a Guida per ogni gruppo classe comprensivo di visita guidata e laboratorio, inclusa la consegna di materiale didattico. 85 € Lezione in classe di 2 ore.



# La montagna d'inverno

Conoscere l'ambiente montano in tutte le stagioni dell'anno; in tale contesto l'iniziativa "La montagna d'Inverno" consente ai ragazzi di poter vivere un'esperienza che, grazie alle racchette da neve, permetterà di percorrere sentieri tra paesaggi incantati.

## OBIETTIVI

Mettere in condizione i ragazzi di scoprire i diversi aspetti della montagna durante la stagione invernale.

## DESCRIZIONE DELL'INIZIATIVA

Visite guidate con racchette da neve per osservare i diversi ambienti montani innevati: la foresta, i pascoli, le malghe e le contrade. Laboratori per scoprire le diverse stratigrafie del manto nevoso, i differenti metamorfismi dei cristalli di neve con le relative caratteristiche. Esempio di profilo stratigrafico.

Possibilità di collegare una lezione/laboratorio in classe in preparazione all'uscita.

## PROGRAMMA DELL'INIZIATIVA

Partenza da scuola – arrivo a Campofontana o Giazza (Selva di Progno)  
 – Inquadramento geografico della zona e primi rudimenti per l'utilizzo corretto delle racchette da neve – Escursione di circa 2 ore – pranzo al sacco o in rifugio  
 – laboratorio nivologico presso il Centro di Educazione Ambientale di Selva di Progno  
 – momento ludico con i ragazzi – ritorno a scuola.

## PRENOTAZIONI

Per informazioni sulle visite, sui contenuti e sulle modalità, contattare:  
 e-mail: [educazione.giazzavr@venetoagricoltura.org](mailto:educazione.giazzavr@venetoagricoltura.org) - fax: 045 6838259.

## STAGIONALITÀ

Dicembre - Marzo

## DURATA

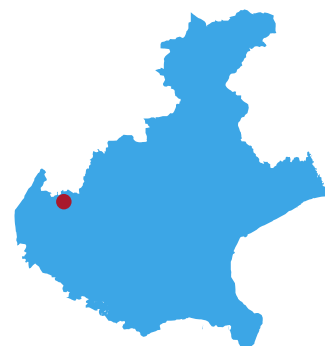
Giornata intera

## TARGET (LIVELLO SCOLASTICO)

Scuola secondaria

## COSTI

Se l'iniziativa non rientra nelle visite gratuite finanziate da Veneto Agricoltura (vedi pagina 131) è previsto il costo di 170 € a Guida per ogni gruppo classe comprensivo di visita guidata e laboratorio, inclusa la consegna di materiale didattico. 85 € Lezione in classe di 2 ore.



# Le tracce nel bosco

Lo spirito della scoperta sta alla base di questa proposta. I ragazzi sono chiamati a comportarsi da esploratori dell'ambiente. Sentendosi parte dell'ambiente saranno portati a proteggerlo.

## OBIETTIVI

Incentivare l'azione cognitiva e deduttiva dei ragazzi ponendoli di fronte a delle prove portandoli poi a ragionare sull'origine di tali scoperte.

## DESCRIZIONE DELL'INIZIATIVA

Presentazione Centro di Educazione Naturalistica Dogana Vecchia – Visita guidata in foresta – Laboratorio didattico presso il Centro. Possibilità di collegare una lezione/ laboratorio in classe in preparazione all'uscita.

## PROGRAMMA DELL'INIZIATIVA

Partenza da scuola – arrivo a Giazza e trasferimento in navetta al Centro di Educazione Naturalistica Dogana Vecchia – presentazione del centro – itinerario dal Centro fino agli Orti Forestali, Valle del Diavolo, ritorno alle Giare – pranzo al sacco o rifugio Boschetto – Laboratorio didattico al Centro che prevede l'osservazione e lo studio delle tracce e la costruzione di calchi in gesso – ritorno a scuola.

## PRENOTAZIONI

Per informazioni sulle visite, sui contenuti e sulle modalità, contattare:  
e-mail: [educazione.giazavr@venetoagricoltura.org](mailto:educazione.giazavr@venetoagricoltura.org) - fax: 045 6838259.

## STAGIONALITÀ

Settembre - Ottobre e Aprile - Giugno

## DURATA

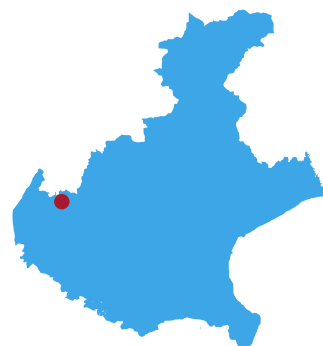
Giornata intera

## TARGET (LIVELLO SCOLASTICO)

Scuola primaria e secondaria di primo grado

## COSTI

Se l'iniziativa non rientra nelle visite gratuite finanziate da Veneto Agricoltura (vedi pagina 131) è previsto il costo di 170 € a Guida per ogni gruppo classe visita guidata e laboratorio (non realizzabili separatamente), inclusa la consegna di materiale didattico. 85 € Lezione in classe di 2 ore



# Artificiale o naturale?

La foresta di Giazza è rinata nel secolo scorso ad opera di rimboschimenti e sistemazioni idraulico-forestali. Come in un gioco di causa ed effetto, gli alunni impareranno dall'osservazione diretta dell'ambiente e di manufatti antropici che ogni azione sia essa naturale o artificiale produce delle conseguenze.

## OBIETTIVI

Suscitare curiosità negli alunni sugli interventi antropici in natura, per poter stimolare una consapevolezza sulla corretta gestione della montagna e delle sue risorse.

## DESCRIZIONE DELL'INIZIATIVA

Presentazione del Centro di Educazione Naturalistica Dogana Vecchia – Visita guidata in foresta – Laboratorio didattico presso il centro. Possibilità di collegare una lezione/ laboratorio in classe in preparazione all'uscita.

## PROGRAMMA DELL'INIZIATIVA

Partenza da scuola – arrivo a Giazza e trasferimento in navetta al Centro di Educazione Naturalistica Dogana Vecchia – presentazione del centro – itinerario fino agli Orti Forestali, Valle del Diavolo, ritorno alle Giare e osservazione degli interventi in Val Rossa – pranzo al sacco o rifugio Boschetto – Laboratorio didattico al centro con giochi di gruppo o attività manuali – Ritorno a scuola.

## PRENOTAZIONI

Per informazioni sulle visite, sui contenuti e sulle modalità, contattare:  
e-mail: [educazione.giazzavr@venetoagricoltura.org](mailto:educazione.giazzavr@venetoagricoltura.org) - fax: 045 6838259.

## STAGIONALITÀ

Settembre - Ottobre e Aprile - Giugno

## DURATA

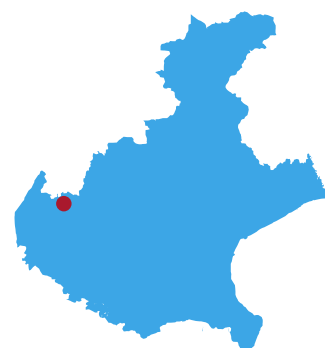
Giornata intera

## TARGET (LIVELLO SCOLASTICO)

Scuola secondaria

## COSTI

Se l'iniziativa non rientra nelle visite gratuite finanziate da Veneto Agricoltura (vedi pagina 131) è previsto il costo di 170 € a Guida per ogni gruppo classe, comprensivo di visita guidata e laboratorio, inclusa la consegna di materiale didattico. 85 € Lezione in classe di 2 ore.



# L'energia rinnovabile: biomassa & co.

La Val d'Ilasi, grazie all'impegno di comuni che più di altri hanno saputo investire nelle fonti di energia rinnovabili, permette di osservare diverse opere ed impianti che sfruttano differenti fonti, dall'acqua al vento, dal sole alla biomassa.

## OBIETTIVI

Far comprendere ai ragazzi l'importanza delle fonti di energia rinnovabili nel complesso panorama energetico globale, al fine di valutarne obiettivamente costi e benefici.

## DESCRIZIONE DELL'INIZIATIVA

Presentazione del Centro di Educazione Naturalistica Dogana Vecchia – Visita guidata in foresta – Visite guidate alla vecchia centrale idroelettrica Branzi di Selva di Progno e alla pala eolica sul Monte Pecora (Badia Calavena). Possibilità di collegare una lezione/laboratorio in classe in preparazione all'uscita.

## PROGRAMMA DELL'INIZIATIVA

Partenza da scuola – arrivo a Giazza e trasferimento in navetta al Centro di educazione naturalistica Dogana Vecchia – presentazione del centro e osservazione delle celle fotovoltaiche, della caldaia bivalente e della piccola turbina idraulica – itinerario dal CEN fino agli Orti Forestali, Valle del Diavolo, ritorno alle Giare – pranzo al sacco o rifugio Boschetto – Trasferimento a Selva di Progno e breve visita alla vecchia centrale idroelettrica Branzi – Trasferimento sul Monte Pecora e visita alla pala eolica - Ritorno a scuola.

## PRENOTAZIONI

Per informazioni sulle visite, sui contenuti e sulle modalità, contattare:  
e-mail: [educazione.giazzavr@venetoagricoltura.org](mailto:educazione.giazzavr@venetoagricoltura.org) - fax: 045 6838259.

## STAGIONALITÀ

Settembre - Ottobre e Aprile - Giugno

## DURATA

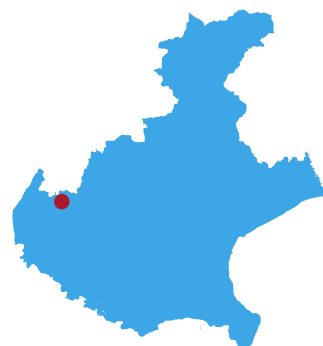
Giornata intera

## TARGET (LIVELLO SCOLASTICO)

Secondo ciclo scuola primaria e scuola secondaria

## COSTI

Se l'iniziativa non rientra nelle visite gratuite finanziate da Veneto Agricoltura (vedi pagina 131) è previsto il costo di 170 € a Guida per ogni gruppo classe, comprensivo di visita guidata e laboratorio, inclusa la consegna di materiale didattico. 75 € Lezione in classe di 2 ore



## Alberi, arbusti e erbe

**Imparare dalla natura è alla base di tutte le conoscenze umane. È necessario dunque ricreare quel profondo legame con l'ambiente che permette di conoscere ed apprendere mediante l'esperienza diretta.**

### OBIETTIVI

Per scoprire l'importanza della biodiversità e dell'adattamento come fonte unica di rinnovamento continuo della vita. Il concetto di diverso è essenziale in natura ed è un valore aggiunto della specie.

### DESCRIZIONE DELL'INIZIATIVA

Identificazione e riconoscimento di alcune tra le più significative piante della Foresta di Giazza, scoprendone le varietà negli strati arboreo, arbustivo ed erbaceo e differenziandole per tipologia d'ambiente. Possibilità di collegare una lezione/laboratorio in classe in preparazione all'uscita.

### PROGRAMMA DELL'INIZIATIVA

Partenza da scuola – arrivo a Giazza e trasferimento in navetta al Centro di Educazione Naturalistica Dogana Vecchia – itinerario tra foresta, pascoli e prati alla ricerca delle piante con schede didattiche sul riconoscimento – pranzo al sacco o rifugio Boschetto – laboratorio di osservazione al microscopio di elementi vegetali - Ritorno a scuola.

### PRENOTAZIONI

Per informazioni sulle visite, sui contenuti e sulle modalità, contattare:  
e-mail: [educazione.giazzavr@venetoagricoltura.org](mailto:educazione.giazzavr@venetoagricoltura.org) - fax: 045 6838259.

### STAGIONALITÀ

Settembre e Aprile - Giugno

### DURATA

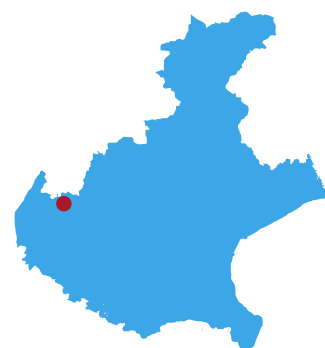
Giornata intera

### TARGET (LIVELLO SCOLASTICO)

Secondo ciclo scuola primaria e scuola secondaria

### COSTI

Se l'iniziativa non rientra nelle visite gratuite finanziate da Veneto Agricoltura (vedi pagina 131) è previsto il costo di 120 € a Guida per ogni gruppo classe visita guidata, con laboratorio 170 € (realizzabili separatamente), inclusa la consegna di materiale didattico. 85 € Lezione in classe di 2 ore



# Alberi e boschi

**Alberi e Grandi Alberi, patriarchi vegetali che infondono saggezza e sorvegliano da secoli il passo di viandanti e pellegrini, foreste dalle mille risorse e dalle mille forme di vita, colori dell'autunno e della primavera...**

## OBIETTIVI

Viaggio nel mondo degli alberi, per imparare a riconoscerli, scoprire l'utilizzo dei vari tipi di legname, stupirsi per la storia e i miti a loro legati.

## DESCRIZIONE DELL'INIZIATIVA

Escursione in ambiente per l'osservazione e il riconoscimento degli alberi e delle tipologie forestali. Giochi didattici e raccolta di materiale. Racconti su Alberi e Mitologia.

## PROGRAMMA DELL'INIZIATIVA

Escursione guidata attraverso la faggeta che ammantava la riva sinistra del torrente Chiampo nel suo tratto iniziale. Oltre all'osservazione della flora tipica della faggeta e della pecceta, si incontreranno vecchie aie carbonili e tradizionali calcare, elementi che offrono la possibilità di conoscere le attività economiche vecchie e nuove della nostra montagna.

## PRENOTAZIONI

Per informazioni sulle visite, sui contenuti e sulle modalità, contattare:  
educazione.gjazzavi@venetoagricoltura.org - fax: 0445 780350

## STAGIONALITÀ

Settembre - Novembre e Aprile -  
Giugno

## DURATA

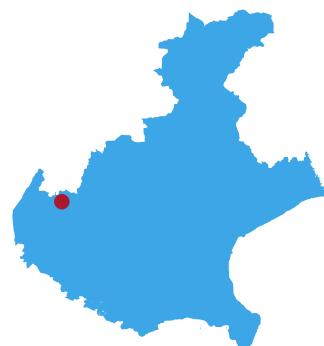
Giornata intera

## TARGET (LIVELLO SCOLASTICO)

Scuola primaria e scuola secondaria

## COSTI

Se l'iniziativa non rientra nelle visite gratuite finanziate da Veneto Agricoltura (vedi pagina 131) è previsto il costo di 180 € a Guida per ogni gruppo classe, inclusa la consegna di materiale didattico.



## Gente di queste contrade

Viaggio nel mondo della storia, non la grande storia, ma la piccola storia, quella scritta per secoli e secoli da oscuri montanari, i quali, con fatica e lavoro trasformarono il paesaggio, dandogli quelle impronte che ancora oggi lo caratterizzano.

### OBIETTIVI

Conoscere le tradizionali contrade delle prealpi vicentine, studiandone la loro storia e la storia dei popoli che per primi abitarono queste vallate verdeggianti, adagate alle pendici delle Piccole Dolomiti.

### DESCRIZIONE DELL'INIZIATIVA

Escursione attraverso tipiche contrade della zona, agglomerati rurali dove impareremo l'utilizzo dei materiali costruttivi e la dislocazione degli edifici, riconoscendo gli spazi privati e pubblici e le loro funzioni.

### PROGRAMMA DELL'INIZIATIVA

Escursione guidata attraverso le contrade della Valle del Chiampo, con visita ad una tradizionale stalla, studiando l'utilizzo dei materiali costruttivi e la dislocazione delle contrade, conoscendo la suggestiva storia delle popolazione cimbre, giunte in queste valli nel lontano Medioevo.

### PRENOTAZIONI

Per informazioni sulle visite, sui contenuti e sulle modalità, contattare: [educazione.giazzavi@venetoagricoltura.org](mailto:educazione.giazzavi@venetoagricoltura.org) - fax: 0445 780350

### STAGIONALITÀ

Tutto l'anno

### DURATA

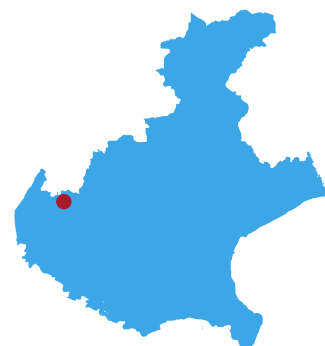
Giornata intera

### TARGET (LIVELLO SCOLASTICO)

Scuola primaria e scuola secondaria

### COSTI

Se l'iniziativa non rientra nelle visite gratuite finanziate da Veneto Agricoltura (vedi pagina 131) è previsto il costo di 180 € a Guida per ogni gruppo classe, inclusa la consegna di materiale didattico.





# L'acqua e il torrente

L'acqua è la madre della vita, nell'acqua inizia il magico cammino della vita e dall'acqua dipende la vita di tutti gli esseri che popolano il pianeta terra. Ma anche acqua come energia, pulita e rinnovabile, a disposizione dell'uomo e delle sue attività.

## OBIETTIVI

Alla scoperta dell'affascinante ecosistema del torrente, con le infinite forme di vita che lo popolano nel magico scintillio dell'acqua che scende dalla montagna. Torrente come energia con la visita a una centrale idroelettrica in funzione.

## DESCRIZIONE DELL'INIZIATIVA

Durante l'escursione risaliremo un torrente studiando, osservando e giocando con le sue rocce, acque ed animali.

## PROGRAMMA DELL'INIZIATIVA

Escursione guidata lungo l'asta del torrente, ricercando e classificando le forme di vita che lo caratterizzano, scoprendo la forza dell'acqua che fa girare i mulini, il rigoglio di vita che contraddistingue l'ambiente acquatico. L'attività prevede di immergere mani e piedi nel torrente. Visita a una centrale idroelettrica in funzione per conoscere l'utilizzo dell'acqua come fonte energetica pulita.

## PRENOTAZIONI

Per informazioni sulle visite, sui contenuti e sulle modalità, contattare: [educazione.gjazzavi@venetoagricoltura.org](mailto:educazione.gjazzavi@venetoagricoltura.org) - fax: 0445 780350

## STAGIONALITÀ

Settembre - Ottobre e Aprile - Giugno

## DURATA

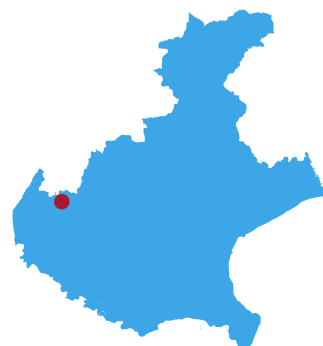
Giornata intera

## TARGET (LIVELLO SCOLASTICO)

Scuola primaria e scuola secondaria

## COSTI

Se l'iniziativa non rientra nelle visite gratuite finanziate da Veneto Agricoltura (vedi pagina 131) è previsto il costo di 180 € a Guida per ogni gruppo classe, inclusa la consegna di materiale didattico.



# La malga e l'alpeggio

Malga come storia, tradizione, lavoro dell'uomo in armonia con l'ambiente della montagna, madre severa ma prodiga. Un viaggio nel tempo, per respirare profumi, gustare sapori, vedere colori dalla suggestione e dal fascino immutabile.

## OBIETTIVI

Viaggio in un mondo che sta scomparendo: l'uomo e la montagna assieme per una tradizione che si ripete da secoli e che rischia di essere divorata dalla frenesia del nostro vivere moderno.

## DESCRIZIONE DELL'INIZIATIVA

Escursione attraverso i pascoli per andare a visitare una malga, in cui si perpetua la secolare tradizione della lavorazione del latte per produrre formaggio, burro, ricotta e la tipica fioreta.

## PROGRAMMA DELL'INIZIATIVA

Arrivo in alta Val Chiampo e partenza dal Centro di Educazione Naturalistica La Piatta per i verdeggianti pascoli di malga Campodavanti. Osservazione dell'ambiente, dei pascoli e dei boschi per conoscere le specie vegetali e animali che lo popolano. Visita alla malga, agli annessi e conoscenza degli attrezzi per la lavorazione del latte. Schede di approfondimento sulle razze bovine e ovine.

## PRENOTAZIONI

Per informazioni sulle visite, sui contenuti e sulle modalità, contattare: [educazione.giazzavi@venetoagricoltura.org](mailto:educazione.giazzavi@venetoagricoltura.org) - fax: 0445 780350

## STAGIONALITÀ

Settembre e Maggio - Giugno

## DURATA

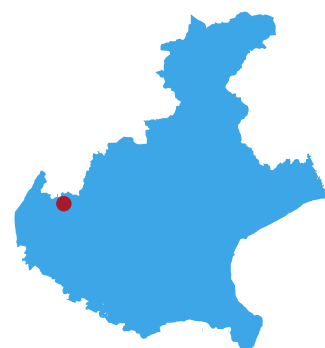
Giornata intera

## TARGET (LIVELLO SCOLASTICO)

Secondo ciclo scuola primaria e scuola secondaria

## COSTI

Se l'iniziativa non rientra nelle visite gratuite finanziate da Veneto Agricoltura (vedi pagina 131) è previsto il costo di 180 € a Guida per ogni gruppo classe, inclusa la consegna di materiale didattico.



# Sport e Avventura

Alpinismo e montagna, fascino della vetta e ricerca del difficile, magia del bosco incantato nel silenzio dell'inverno. Ma anche sfida del vuoto, sicurezza e fiducia nel compagno, alla ricerca di nuovi obiettivi e nuovi confini di noi stessi.

## OBIETTIVI

Escursioni con le ciaspe per conoscere la magia e la suggestione della montagna innevata, arrampicata sportiva su roccia e tree climbing, arrampicata sugli alberi, per divertirsi e affrontare nuove sfide con se stessi.

## DESCRIZIONE DELL'INIZIATIVA

Uscite con le ciaspe sulla neve immacolata, arrampicata su roccia e sugli alberi con l'assistenza e la sicurezza delle Guide Alpine.

## PROGRAMMA DELL'INIZIATIVA

Le escursioni con le ciaspe prevedono la partenza da Campodalbero o dal Centro di Educazione Naturalistica la Piatta in relazione alle condizioni di innevamento, l'arrampicata si svolge sulle falesie circostanti località La Piatta, il tree climbing è previsto nell'impianto allestito in prossimità del Centro.

## PRENOTAZIONI

Per informazioni sulle visite, sui contenuti e sulle modalità, contattare: [educazione.gjazzavi@venetoagricoltura.org](mailto:educazione.gjazzavi@venetoagricoltura.org) - fax: 0445 780350

## STAGIONALITÀ

Dicembre - Marzo per le ciaspe; da Aprile a Ottobre per l'arrampicata e il tree climbing

## DURATA

Giornata intera

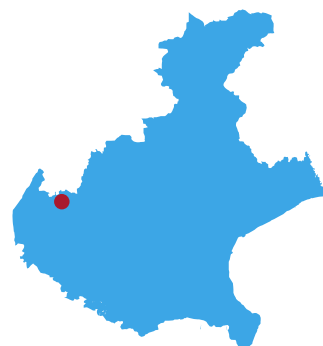
## TARGET (LIVELLO SCOLASTICO)

Secondo ciclo scuola primaria e scuola secondaria

## COSTI

Se l'iniziativa non rientra nelle visite gratuite finanziate da Veneto Agricoltura (vedi pagina 131) è previsto il costo di:

Arrampicata e tree climbing: 340 € per due Guide per ogni gruppo classe  
Ciaspe: 180 € a Guida per ogni gruppo classe e 4 € a persona per il noleggio ciaspe



# Marmotte, aquile e camosci

Animali che ci scrutano dall'alto di una roccia, che volano silenziosi nel cielo azzurro, che ci osservano dal bordo delle loro tane. Il nostro silenzio per riuscire ad avvicinarli, la nostra attenzione per carpire ogni loro piccolo segno o traccia, la nostra speranza di portare a casa il ricordo dell'"incontro".

## OBIETTIVI

Salita dalla Piatta alla Catena delle Tre Croci, sulle tracce di marmotte, aquile e camosci, splendidi e celebri rappresentanti della fauna alpina.

## DESCRIZIONE DELL'INIZIATIVA

Escursione attraverso boschi e pascoli di quota alla ricerca delle tracce e cercando di avvistare la fauna alpina, presente in zona con magnifici esemplari di marmotte, aquile e camosci.

## PROGRAMMA DELL'INIZIATIVA

La partenza è prevista dal Centro di Educazione Naturalistica La Piatta dal quale, seguendo i sentieri che conducono alla panoramica Catena delle Tre Croci, ci porteremo in quota sulle tracce della fauna maggiore delle Piccole Dolomiti, tornata a popolare negli ultimi decenni questi territori.

## PRENOTAZIONI

Per informazioni sulle visite, sui contenuti e sulle modalità, contattare: [educazione.giazzavi@venetoagricoltura.org](mailto:educazione.giazzavi@venetoagricoltura.org) - fax: 0445 780350

## STAGIONALITÀ

Settembre - Ottobre e Maggio - Giugno

## DURATA

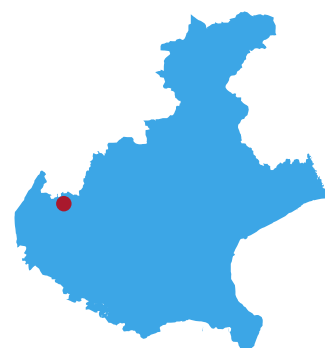
Giornata intera

## TARGET (LIVELLO SCOLASTICO)

Secondo ciclo scuola primaria e scuola secondaria

## COSTI

Se l'iniziativa non rientra nelle visite gratuite finanziate da Veneto Agricoltura (vedi pagina 131) è previsto il costo di 180 € a Guida per ogni gruppo classe, inclusa la consegna di materiale didattico.







# 7\_CENTRO DI EDUCAZIONE NATURALISTICA DI PIANA CANSIGLIO

La Foresta del Cansiglio si inserisce ai confini della provincia di Belluno, Treviso e Pordenone con un ambiente caratterizzato da ampi prati circondati da distese di faggete famose come antico "Bosco da Reme" della Repubblica Serenissima di Venezia.



## Come raggiungere il Centro:

**Da Venezia:** percorrere l'A27 in direzione nord e uscire a Vittorio Veneto sud. Proseguire per la sp.422 del Cansiglio e dell'Alpago, passando il paese di Fregona, si raggiunge la Crosetta, limite meridionale della Foresta del Cansiglio. Si procede fino alla Piana, poi deviare dalla strada principale a sinistra verso località Vallorch.

**Da Belluno** (s.s. 51) giunti al Lago di S. Croce in località la Secca, si imbecca la s.p. 422 che conduce a destinazione, seguendo le indicazioni per Puos d'Alpago e poi per Tambre, oppure a Farra d'Alpago, seguire le indicazioni per Spert seguendo la strada detta "Le Coste". Arrivati sulla Piana del Cansiglio, attraversarla e all'incrocio, seguire per località Vallorch.

# Centro di Educazione Naturalistica Vallorch di Pian Cansiglio

Conoscere la Foresta attraverso il rapporto diretto, camminando sui sentieri, osservando gli alberi, ascoltando le voci degli animali.

## OBIETTIVI

Offrire la possibilità, attraverso la residenzialità, di fare una vera esperienza diretta con l'ambiente naturale della foresta. Il Centro Vallorch è quindi luogo ideale per lo svolgimento di tutte le attività a contatto con la natura tra cui soggiorni studio, visite guidate, corsi di aggiornamento e formazione per operatori naturalistici o insegnanti, campi scuola anche estivi per bambini o ragazzi, attività sportive, incontri di associazioni e stage aziendali.

## DESCRIZIONE DELL'INIZIATIVA

La struttura, situata ai bordi della Foresta, può dare vitto e alloggio anche a piccoli gruppi, in modalità di mezza pensione, di pensione completa, di B&B o in autogestione essendo a disposizione una funzionale cucina dotata di tutto il necessario. Tutte le attività si svolgono su prenotazione. Il Centro è inoltre dotato di un'ampia sala polifunzionale, con circa 45 posti a sedere, completa di attrezzatura multimediale e per laboratori, nonché di una biblioteca-videoteca naturalistica.

Il Centro mette a disposizione Guide Naturalistico-Ambientali con specifiche conoscenze sul territorio per attività scolastico-didattiche o escursionistiche.

## PROGRAMMA DELL'INIZIATIVA

È possibile concordare il programma di visita e utilizzo della struttura in base alle esigenze.

## PRENOTAZIONI

Per informazioni sulle visite, sui contenuti e sulle modalità, contattare: [educazione.cansiglio@venetoagricoltura.org](mailto:educazione.cansiglio@venetoagricoltura.org) - fax: 0438 581003

## STAGIONALITÀ

La frequentazione del CEN è possibile durante tutto l'anno

## TARGET (LIVELLO SCOLASTICO)

Scuole di ogni ordine e grado, associazioni, gruppi, aziende.

## COSTI

100 € per mezza giornata, 150 € a giornata per guida per ogni gruppo classe (massimo 35 partecipanti); 100 € a persona per soggiorno verde di 3 giorni, 60 € a persona per soggiorno verde di 2 giorni, servizi di ospitalità per tutti gli altri tipi di gruppo, 40 € a persona per pensione completa, 35 € a persona per mezza pensione, 18 € a persona solo pernottamento e colazione. servizi in autogestione: 200 € per autogestione 1 giornata (estate); 250 € per autogestione 1 giornata (inverno), 300 € per autogestione tariffa week end (estate); 400 € per autogestione tariffa week end (inverno); 100 € per utilizzo sala polifunzionale 1 giornata; 80 € per utilizzo sala polifunzionale mezza giornata





# Il Giardino Botanico Alpino "G.Lorenzoni" del Cansiglio: un concentrato di natura

La natura a portata di mano, in tutta la sua complessità e semplice bellezza. Nel piccolo spazio di un paio di ettari le piante e gli animali di tutta l'area del Cansiglio, dalle pendici alle cime più elevate, un tesoro di biodiversità da scoprire con l'aiuto degli esperti.

## OBIETTIVI

Favorire la conoscenza della grande varietà ecologica che caratterizza il Cansiglio e i monti limitrofi. Approfondire i concetti di adattamento all'ambiente, microclima e habitat. Far scoprire ai ragazzi la complessità delle forme di propagazione e le strategie di sopravvivenza delle piante. Familiarizzare con gli animali (anfibi, rettili e insetti) che sono ospitati nelle zone umide, uno stagno e alcune torbiere, e approfondire la conoscenza dei fenomeni carsici.

## DESCRIZIONE DELL'INIZIATIVA

Il Giardino botanico alpino del Cansiglio, è il luogo ideale dove conoscere da vicino gli aspetti vegetazionali dell'altipiano, senza tralasciare aspetti faunistici (con le zone umide che ospitano numerosi animali) e quelli geomorfologici (con le emergenze carsiche). Il giardino si trova ai bordi del Pian Cansiglio ed è facilmente raggiungibile dai ragazzi di qualsiasi età, nonché dai portatori di handicap.

## PROGRAMMA DELL'INIZIATIVA

Visita di mezza giornata: il giardino può essere visitato in un tempo dall'ora e mezza alla mezza giornata, partendo a piedi dalla piana o direttamente dall'ingresso del giardino stesso. La visita prevede un percorso attraverso i vari ambienti del Cansiglio, sia della foresta che dei gruppi montuosi circostanti, qui rappresentati in maniera didattica e dettagliata. Uno spazio coperto permetterà di approfondire tematiche specifiche e il ricovero in caso di pioggia.

## PRENOTAZIONI

Per informazioni sulle visite, sui contenuti e sulle modalità, contattare:  
e-mail: [educazione.cansiglio@venetoagricoltura.org](mailto:educazione.cansiglio@venetoagricoltura.org) - fax: 0438 581003

## STAGIONALITÀ

Su prenotazione da Aprile a Novembre, anche se il periodo migliore è Maggio-Luglio. Il periodo di apertura è il seguente: dalla seconda settimana di Giugno alla terza di Settembre: chiuso il lunedì e il martedì. Sabato e domenica: aperto dalle 10.00 alle 13.00 e dalle 14.00 alle 18.00. Nei giorni feriali: aperto dalle 10.00 alle 12.00 e dalle 13.00 alle 17.00. Ferragosto aperto

## DURATA

Da definire

## TARGET (LIVELLO SCOLASTICO)

Scuola primaria e secondaria

## COSTI

Se l'iniziativa non rientra nelle visite gratuite finanziate da Veneto Agricoltura (vedi pagina 131) è previsto il costo di € 100 a Guida per ogni gruppo classe per mezza giornata, inclusa la consegna di materiale didattico.



# Museo regionale dell'uomo in Cansiglio "Anna Vieceli"-centro etnografico e di cultura cimbra

Dai nostri antenati preistorici, ai romani, ai mercenari e mercanti medioevali, fino alla gloriosa presenza della Serenissima che lo definì "prezioso gioiello" e "bosco dei dogi", il Cansiglio è simbolo di una storia importante e di una parte rilevante dell'identità veneta. Il museo è il miglior modo per ripercorrere questa storia.

## OBIETTIVI

Il Museo ha lo scopo di presentare la panoramica completa della presenza umana nell'area del Cansiglio dalle prime labili tracce lasciate dall'Uomo di Neanderthal, a partire da circa 60.000 anni fa, fino ai giorni nostri, qui si potrà scoprire che l'altopiano è stato da sempre percorso, abitato, utilizzato, creando un equilibrio tra attività antropiche e dinamiche naturali e consegnando al presente un patrimonio naturalistico, archeologico e storico di grande valore. E' stato uno dei possedimenti forestali più importanti della Serenissima Repubblica di Venezia.

## DESCRIZIONE DELL'INIZIATIVA

Il Museo dell'Uomo in Cansiglio è situato in località Pian Osteria, a 3 km dalla Piana. È fornito di un ampio parcheggio e di ascensore. L'insieme del Museo con il Giardino Botanico Alpino "G. Lorenzoni" ed il Centro di Ecologia Zanardo, gestito dal Corpo Forestale dello Stato, creano l'opportunità per una conoscenza didattico-scientifica completa dell'area e costituiscono la base ideale per le visite guidate in ambiente sia da parte delle scuole che dei numerosi visitatori della Foresta.

## PROGRAMMA DELL'INIZIATIVA

Il Museo può essere visitato in un tempo di 1-2 ore, abbinando poi eventualmente l'uscita ai villaggi cimbri e al sito archeologico di Pian Canaie Vecio, dove è visitabile un casone cimbro ricostruito.

## PRENOTAZIONI

Per informazioni sulle visite, sui contenuti e sulle modalità, contattare:  
educazione.cansiglio@venetoagricoltura.org - fax 0438 581003

## STAGIONALITÀ

- Dalla prima settimana di Giugno alla terza settimana di Settembre: chiuso il lunedì.  
Sabato e Domenica: aperto dalle 10 alle 12.30 e dalle 14.30 alle 18.  
Nei giorni feriali: aperto dalle 14 alle 18  
Ferragosto aperto  
- Dalla terza di Settembre fino al 2 Novembre:  
Sabato e Domenica: aperto dalle 10.30 alle 12.30 e dalle 14 alle 17.30  
Nei giorni feriali e dal 3 Novembre in poi aperto solo su prenotazione

## DURATA

La visita del Museo e ai villaggi cimbri dura mezza giornata

## TARGET (LIVELLO SCOLASTICO)

Scuola primaria e secondaria

## COSTI

Se l'iniziativa non rientra nelle visite gratuite finanziate da Veneto Agricoltura (vedi pagina 131) è previsto il costo di € 100 a Guida per ogni gruppo classe per mezza giornata, inclusa la consegna di materiale didattico.



# Alla scoperta dei segreti della Foresta insieme al Capitano del Bosco

La gestione delle Foreste da parte della Repubblica di Venezia ha regalato al presente ed al futuro, uno straordinario patrimonio storico e naturalistico: conosciamolo attraverso la voce di un moderno Capitano del Bosco.

## OBIETTIVI

La Serenissima Repubblica di Venezia è stata per secoli la maggior potenza marinara nel Mediterraneo grazie alle sue veloci galee a remi, costruite con vari tipi di legno derivanti da diverse foreste, tra le quali il Bosco del Cansiglio era una delle più importanti, ma non la sola. Figura di riferimento locale per la gestione dei vari possedimenti forestali era il capitano del Bosco che doveva conoscere tutti i segreti della zona al quale era assegnato.

Attraverso questa proposta un moderno capitano del bosco trasmetterà alle classi valori e importanza, sia storica che attuale delle aree gestite da Veneto Agricoltura, rispondendo a tutte le curiosità.

## DESCRIZIONE DELL'INIZIATIVA

Con la presenza in classe di un moderno (contemporaneo) Capitano del Bosco sarà possibile esplorare le altre aree naturali gestite da Veneto Agricoltura per conoscerne la storia, l'importanza ecologica e gli aspetti meno noti.

## PROGRAMMA DELL'INIZIATIVA

Il Capitano del Bosco si avvarrà di video o diapositive per far conoscere le aree naturalisticamente significative gestite da Veneto Agricoltura, dal Cansiglio alla Val Montina, da Vallevecchia a Bosco Nordio, dal Baldo alla Sinistra Piave, un grande patrimonio di biodiversità ma anche di storia e di vicende umane.

## PRENOTAZIONI

Per informazioni sulle visite, sui contenuti e sulle modalità, contattare:  
e-mail: [educazione.cansiglio@venetoagricoltura.org](mailto:educazione.cansiglio@venetoagricoltura.org) - fax: 0438 581003

## STAGIONALITÀ

Tutto l'anno

## DURATA

Da definire

## TARGET (LIVELLO SCOLASTICO)

Scuole di ogni ordine e grado, prevalentemente primaria e secondaria

## COSTI

Gratuito per un numero limitato di gruppi classe selezionati sulla base della priorità di iscrizione (minimo due classi per visita). L'accettazione è subordinata alla disponibilità di esperti e al numero di richieste.



# Sulle tracce della fauna del Cansiglio

Sulle tracce degli animali selvatici, caliamoci nei panni di un esperto faunista, andiamo alla scoperta degli animali che popolano la Grande Foresta e cerchiamo di scoprire chi sono e come vivono.

## OBIETTIVI

Favorire la conoscenza delle relazioni ecologiche della fauna del Cansiglio, nelle loro problematiche di gestione. Veicolare una più diffusa consapevolezza, attraverso l'esperienza diretta, dell'ambiente naturale di vita degli animali, i loro cicli vitali, con particolare rilievo ai rapporti che regolano le popolazioni e gli areali.

## DESCRIZIONE DELL'INIZIATIVA

La Foresta Regionale del Cansiglio è un luogo ideale in cui poter approfondire conoscenze sulla fauna selvatica. I partecipanti, durante l'escursione, saranno guidati alla scoperta delle singole specie attraverso l'osservazione dei vari tipi di tracce. Si cercherà inoltre di favorire possibili avvistamenti e l'ascolto di canti per quanto riguarda l'avifauna.

## PROGRAMMA DELL'INIZIATIVA

Escursione giornaliera: la giornata di visita in ambiente prevede un'escursione guidata lungo i sentieri della Piana con possibilità di visita al Museo Ecologico "Zanardo" e del Museo dell'Uomo in Cansiglio. Il pranzo, salvo diversi accordi, è al sacco.

## PRENOTAZIONI

Per informazioni sulle visite, sui contenuti e sulle modalità, contattare:  
e-mail: [educazione.cansiglio@venetoagricoltura.org](mailto:educazione.cansiglio@venetoagricoltura.org) - fax: 0438 581003

## STAGIONALITÀ

Settembre - Ottobre e Aprile - Giugno

## DURATA

Mezza giornata o giornata intera

## TARGET (LIVELLO SCOLASTICO)

Scuola primaria e secondaria

## COSTI

Se l'iniziativa non rientra nelle visite gratuite finanziate da Veneto Agricoltura (vedi pagina 131) è previsto il costo di: 150 € a Guida per ogni gruppo classe (massimo 35 partecipanti) per giornata intera

100 € a Guida per ogni gruppo classe (massimo 35 partecipanti) per mezza giornata, inclusa la consegna di materiale didattico.



# Nel regno delle piante...chi sono i "signori" della foresta?

Chi, se non i grandi faggi ed abeti del Cansiglio, ci potrebbe narrare la storia della Grande Foresta? Proviamo a conoscerli e ad ascoltarli e sentiamo quello che hanno da raccontarci.

## OBIETTIVI

Conoscenza delle interazioni tra vegetazione, substrato geologico, clima e azione antropica nei vari ambienti del Cansiglio, con particolare riferimento alla comprensione della gestione del patrimonio forestale all'interno di una zona di rilievo naturalistico. Osservazione diretta di varie specie floristiche e delle loro caratteristiche per arrivare alla comprensione della storia evolutiva delle piante e dei relativi adattamenti climatici.

## DESCRIZIONE DELL'INIZIATIVA

Percorrendo i sentieri in foresta, sui pascoli, o nei pressi delle zone umide, si potranno osservare nelle varie stagioni, secondo il calendario di fioritura, le numerose specie floristiche che arricchiscono l'incredibile biodiversità del Cansiglio e lo rendono un luogo naturale di tutto rilievo. Si visiteranno inoltre i vari tipi di bosco che caratterizzano la grande Foresta per comprendere meglio l'interazione uomo-natura.

## PROGRAMMA DELL'INIZIATIVA

L'escursione giornaliera prevede la conoscenza diretta del patrimonio vegetazionale mediante brevi escursioni guidate ad alcuni ambienti dell'Altopiano; tappa fondamentale sarà la visita al Giardino Botanico Alpino "G.Lorenzoni" e ai principali tipi di bosco. Con l'aiuto di una guida naturalistica i ragazzi saranno condotti in escursione alla scoperta del mondo vegetale della foresta sia dal punto di vista scientifico che emozionale-sensoriale. È possibile anche inserire la visita al Museo dell'Uomo in Cansiglio.

## PRENOTAZIONI

Per informazioni sulle visite, sui contenuti e sulle modalità, contattare:  
e-mail: [educazione.cansiglio@venetoagricoltura.org](mailto:educazione.cansiglio@venetoagricoltura.org) - fax: 0438 581003.

## STAGIONALITÀ

Settembre - Ottobre e Aprile - Giugno

## DURATA

Mezza giornata o giornata intera

## TARGET (LIVELLO SCOLASTICO)

Scuola primaria e secondaria

## COSTI

Se l'iniziativa non rientra nelle visite gratuite finanziate da Veneto Agricoltura (vedi pagina 131) è previsto il costo di: 150 € a Guida per ogni gruppo classe (massimo 35 partecipanti) per giornata intera

100 € a Guida per ogni gruppo classe (massimo 35 partecipanti) per mezza giornata, inclusa la consegna di materiale didattico.



# E il cervo come fa? ...Ascoltiamo il suo bramito

Tutti parlano del bramito ma chi davvero lo sa ascoltare? Chi conosce tutte le sfumature dei potenti versi dei maschi in amore? scopriamo assieme questo rituale misterioso e evocativo che tutti gli autunni riempie di suoni la Grande Foresta.

## OBIETTIVI

Conoscere il Cervo, il suo ciclo vitale, le fasi di accoppiamento, gestazione, spostamento stagionale e/o migrazione con particolare rilievo ai rapporti che regolano le popolazioni e gli areali, nonché la piramide alimentare e le problematiche di gestione. Stimolare all'ascolto, come strumento di conoscenza e studio.

## DESCRIZIONE DELL'INIZIATIVA

La Foresta Regionale del Cansiglio è un luogo ideale in cui poter apprendere ed approfondire concetti di etologia, in una sorta di laboratorio di educazione naturalistica a cielo aperto. I partecipanti durante l'escursione, saranno guidati all'osservazione diretta dei cervi, all'ascolto del bramito, alla scoperta delle tracce, al censimento della popolazione e alla conoscenza del loro ambiente naturale.

## PROGRAMMA DELL'INIZIATIVA

Escursione giornaliera: la giornata di visita in ambiente prevede un'escursione guidata lungo i sentieri della Piana con possibilità di avvistamento dei cervi. Il pranzo o cena, salvo diversi accordi, è al sacco. Per l'ascolto del bramito è consigliato il tardo pomeriggio. È possibile anche inserire la visita al Museo dell'Uomo in Cansiglio.

## PRENOTAZIONI

Per informazioni sulle visite, sui contenuti e sulle modalità, contattare:  
e-mail: [educazione.cansiglio@venetoagricoltura.org](mailto:educazione.cansiglio@venetoagricoltura.org) - fax: 0438 581003

## STAGIONALITÀ

Settembre - Ottobre

## DURATA

Mezza giornata o giornata intera

## TARGET (LIVELLO SCOLASTICO)

Scuola primaria e secondaria

## COSTI

Se l'iniziativa non rientra nelle visite gratuite finanziate da Veneto Agricoltura (vedi pagina 131) è previsto il costo di:

150 € a Guida per ogni gruppo classe (massimo 20 partecipanti) per giornata intera

100 € Guida per ogni gruppo classe (massimo 20 partecipanti) per mezza giornata, inclusa la consegna di materiale didattico.



# Alla scoperta dei fossili e delle grotte del Cansiglio

**Sotto terra, nella Grande Foresta, cosa succede? Scopriamo come quello che vediamo in superficie è effetto di quello che succede in profondità e viceversa. Impariamo a leggere dal paesaggio una storia lunga milioni di anni.**

## OBIETTIVI

Scoprire la lunga storia che ha dato origine al Cansiglio, da quando era un mare, alla sua emersione, alle forze della Natura che l'hanno modellato, fino all'aspetto morfologico attuale superficiale e profondo. Ne deriva una maggiore conoscenza ed il conseguente rispetto per l'ambiente. Il tutto mediante l'osservazione diretta dei fenomeni e l'approfondimento d argomenti scientifici curricolari affrontati a scuola.

## DESCRIZIONE DELL'INIZIATIVA

La Foresta Regionale del Cansiglio è un luogo ideale in cui poter apprendere ed approfondire concetti di geografia, geologia, stratigrafia, tettonica, geomorfologia, paleontologia, pedologia, climatologia e carsismo: è un laboratorio di educazione naturalistica a cielo aperto dove verificare quanto appreso sui libri. I partecipanti, durante l'escursione, potranno osservare fossili, vari tipi di strati di rocce, la loro fatturazione, i vari tipi di terreni, i fenomeni carsici superficiali (doline, carso a blocchi) e profondi (grotte, pozzi e abissi).

## PROGRAMMA DELL'INIZIATIVA

Escursione giornaliera: la giornata di visita in ambiente prevede un'escursione lungo i sentieri della Piana con possibilità di visita al Museo dell'Uomo in Cansiglio e al Museo di Ecologia "G. Zanardo" per un inquadramento generale. Il pranzo, salvo diversi accordi, è al sacco.

## PRENOTAZIONI

Per informazioni sulle visite, sui contenuti e sulle modalità, contattare:  
e-mail: [educazione.cansiglio@venetoagricoltura.org](mailto:educazione.cansiglio@venetoagricoltura.org) - fax: 0438 581003.

## STAGIONALITÀ

Settembre - Ottobre e Aprile - Giugno

## DURATA

Mezza giornata o giornata intera

## TARGET (LIVELLO SCOLASTICO)

Scuola primaria e secondaria

## COSTI

Se l'iniziativa non rientra nelle visite gratuite finanziate da Veneto Agricoltura (vedi pagina 131) è previsto il costo di:

150 € a Guida per ogni gruppo classe (massimo 35 partecipanti) per giornata intera

100 € a Guida per ogni gruppo classe (massimo 35 partecipanti) per mezza giornata, inclusa la consegna di materiale didattico





# L'uomo e la foresta: un sodalizio lungo migliaia di anni

Che cosa lega un uomo al suo territorio? Cosa lega i primi abitanti del Cansiglio che 60.000 anni fa venivano nella Grande Foresta per cacciare agli attuali abitanti? In pochi passi la storia di un legame fortissimo fra un territorio e le sue genti.

## OBIETTIVI

Approfondire l'affascinante legame uomo-montagna che in Cansiglio vede le sue prime testimonianze in epoche remote e attraverso l'esperienza comprendere le varie fasi di abitazione da parte dell'uomo dell'Altopiano al fine di attualizzare un così grande patrimonio etnografico del nostro territorio e una così lunga e forte interazione tra uomo e foresta.

## DESCRIZIONE DELL'INIZIATIVA

Il Cansiglio ha visto il passaggio di innumerevoli genti, vista la sua bassa antropizzazione attuale, le tracce di questi movimenti sono ancora ben visibili sul territorio, una Guida specializzata, durante una o più escursioni renderà tangibili le prove di questi passaggi e spiegherà alcuni passaggi meno evidenti del legame che lega, in modo così forte, questo Altopiano.

## PROGRAMMA DELL'INIZIATIVA

Escursione giornaliera: la giornata in ambiente prevede la visita introduttiva al Museo dell'Uomo del Cansiglio per l'inquadramento generale e poi una serie di visite, lungo i facili sentieri della Piana ai principali siti archeologici, ai villaggi dei Cimbri e alle tracce della lunghissima egemonia della Repubblica Serenissima di Venezia.

## PRENOTAZIONI

Per informazioni sulle visite, sui contenuti e sulle modalità, contattare:  
e-mail: [educazione.cansiglio@venetoagricoltura.org](mailto:educazione.cansiglio@venetoagricoltura.org) - fax: 0438 581003

## STAGIONALITÀ

Tutto l'anno

## DURATA

Mezza giornata o giornata intera

## TARGET (LIVELLO SCOLASTICO)

Scuola primaria e secondaria

## COSTI

Se l'iniziativa non rientra nelle visite gratuite finanziate da Veneto Agricoltura (vedi pagina 131) è previsto il costo di:

150 € a Guida per ogni gruppo classe (massimo 35 partecipanti) per giornata intera

100 € Guida per ogni gruppo classe (massimo 35 partecipanti) per mezza giornata, inclusa la consegna di materiale didattico.





# Orienteering, lo sport dei boschi

Per sapere dove si va bisogna aver chiaro da dove si parte...sperimentiamo la possibilità di utilizzare tutti i mezzi possibili per conoscere un ambiente nuovo e muoverci in esso in tutta sicurezza.

## OBIETTIVI

Sensibilizzare i partecipanti al patrimonio naturalistico-culturale rappresentato dalla Foresta del Cansiglio. Allo stesso tempo, avvicinare i ragazzi allo sport in ambiente naturale, possibilità offerta in modo perfetto dall'orienteering, che prevede, per il suo svolgimento, un'ottima conoscenza dell'ambiente e un'applicazione alla topografia prima che doti atletiche o agonistiche di rilievo.

## DESCRIZIONE DELL'INIZIATIVA

Attraverso una introduzione teorica all'utilizzo di una piantina e della bussola i ragazzi saranno stimolati a sperimentare e approfondire alcuni aspetti dell'orienteering quali: orientarsi in uno spazio limitato, imparare i colori della carta, i segni convenzionali (palude, sentiero, roccia ecc.), imparare ad orientare la cartina rispetto al Nord con la bussola, e interpretare le curve di livello, lo scegliere il percorso e le possibili alternative, sviluppare percorsi e cimentarsi in gare di orientamento.

## PROGRAMMA DELL'INIZIATIVA

Escursione giornaliera: la giornata in ambiente prevede per il mattino una esaustiva introduzione teorica, seguita da alcune dimostrazioni pratiche sull'utilizzo di cartina e bussola e sulla progressione in bosco, mentre nel pomeriggio una competizione non agonistica darà modo ai partecipanti di sperimentare in tutta sicurezza e in piccoli gruppi i principi base dell'orienteering. È possibile anche inserire la visita al Museo dell'Uomo in Cansiglio.

## PRENOTAZIONI

Per informazioni sulle visite, sui contenuti e sulle modalità, contattare:  
e-mail: [educazione.cansiglio@venetoagricoltura.org](mailto:educazione.cansiglio@venetoagricoltura.org) - fax: 0438 581003.

## STAGIONALITÀ

Settembre - Ottobre e Aprile - Giugno

## DURATA

Mezza giornata o giornata intera

## TARGET (LIVELLO SCOLASTICO)

Scuola primaria e secondaria

## COSTI

Se l'iniziativa non rientra nelle visite gratuite finanziate da Veneto Agricoltura (vedi pagina 131) è previsto il costo di:

150 € a Guida per ogni gruppo classe (massimo 35 partecipanti) per giornata intera

100 € a Guida per ogni gruppo classe (massimo 35 partecipanti) per mezza giornata, inclusa la consegna di materiale didattico.



# Alla scoperta del Cansiglio: andar per boschi e prati

Uno sguardo generale sulla Grande Foresta, un primo passo verso la comprensione di un ecosistema complesso, una possibilità di approccio guidato ai segreti della più famosa foresta del Veneto.

## OBIETTIVI

Rinsaldare il legame tra Uomo e Natura. Conoscere la fauna, la vegetazione, la geomorfologia e l'etnografia che caratterizzano l'Altopiano. Educare alla conoscenza ed al rispetto dell'ambiente naturale e del proprio territorio. Approfondire con l'osservazione diretta argomenti scientifici curricolari affrontati a scuola.

## DESCRIZIONE DELL'INIZIATIVA

I partecipanti durante l'escursione, saranno guidati alla conoscenza dell'ambiente sotto vari aspetti. Un particolare rilievo verrà dato alla attuale gestione dell'Altopiano quale fonte di produzione di legname, di prodotti lattiero caseari e della fruizione naturalistico-culturale e turistica e all'apprendimento diretto di concetti di scienze naturali, geografia, storia, etnografia, archeologia, geomorfologia, educazione civica: una sorta di laboratorio di educazione ambientale a cielo aperto.

## PROGRAMMA DELL'INIZIATIVA

Escursione giornaliera: la giornata di visita in ambiente prevede un'escursione lungo i sentieri della Piana con possibilità di visita al Museo dell'Uomo in Cansiglio e al Museo Ecologico "G. Zanardo". Il pranzo, salvo diversi accordi, è al sacco.

## PRENOTAZIONI

Per informazioni sulle visite, sui contenuti e sulle modalità, contattare:  
e-mail: [educazione.cansiglio@venetoagricoltura.org](mailto:educazione.cansiglio@venetoagricoltura.org) - fax: 0438 581003.

## STAGIONALITÀ

Settembre - Ottobre e Aprile - Giugno

## DURATA

Mezza giornata o giornata intera

## TARGET (LIVELLO SCOLASTICO)

Scuola primaria e secondaria

## COSTI

Se l'iniziativa non rientra nelle visite gratuite finanziate da Veneto Agricoltura (vedi pagina 131) è previsto il costo di:

150 € a Guida per ogni gruppo classe (massimo 35 partecipanti) per giornata intera

100 € a Guida per ogni gruppo classe (massimo 35 partecipanti) per mezza giornata, inclusa la consegna di materiale didattico.









**EDUCAZIONE AGROALIMENTARE:**

# **LE PROPOSTE DIDATTICHE**



## VENETO AGRICOLTURA E L'EDUCAZIONE AGROALIMENTARE

Veneto Agricoltura – nelle proprie Aziende Pilota e Centri Sperimentali - promuove la ricerca applicata alle produzioni agrarie, ittiche e agro-alimentari, studia sistemi di coltivazione a basso impatto ambientale che conciliano qualità e quantità delle produzioni, sperimenta condizioni di allevamento sostenibili con alti standard qualitativi, mette a punto nuove tecniche per favorire la completa tracciabilità delle produzioni e facilita la diffusione delle nuove tecnologie in ambito di sicurezza e di igiene degli alimenti.

Veneto Agricoltura lavora a fianco dei produttori con progetti finalizzati ad una sempre maggiore sicurezza dei prodotti, alla difesa e promozione della tipicità delle nostre produzioni agro-alimentari, per garantire la qualità dei cibi della nostra alimentazione quotidiana.

Nel 1999 la Regione Veneto, Direzione Promozione Agroalimentare, ha affidato a Veneto Agricoltura il progetto “Cultura che Nutre: saperi e sapori attorno al piatto”, per la valorizzazione dei prodotti tipici e di qualità veneti attraverso la diffusione della storia, della cultura e della tradizione del territorio, trasmettendo ai numerosi insegnanti e studenti partecipanti i principi base e la metodologia didattica per realizzare in classe attività di educazione agro-alimentare.

Veneto Agricoltura ha poi messo a disposizione delle Scuole l'Agribus, un'aula didattica mobile attrezzata con pannelli illustrativi, materiale didattico e divulgativo, una vera e propria mostra itinerante che visita scuole e fiere, portando in giro per il Veneto i valori della tradizione e della qualità dell'agricoltura e dei prodotti tipici veneti, anche sulla base delle richieste specifiche di approfondimento che provengono dal mondo della Scuola.

Prende ora vita “Gnam! Il cibo in gioco”, un percorso didattico multimediale per le Scuole, sperimentato da Veneto Agricoltura con la Direzione Regionale Sistema Informatico della Regione Veneto e la Scuola di Specializzazione in Scienza dell'alimentazione dell'Università di Padova.

Il gioco affronta temi di forte rilevanza come l'educazione alimentare e la scoperta del sistema agro-alimentare del Veneto, ed è pensato per i Ragazzi ma anche concepito per fornire ai Docenti stessi uno strumento metodologico e contenutistico adeguato per l'integrazione dell'Educazione Alimentare nei programmi didattici delle singole classi.

Per questo motivo Veneto Agricoltura ritiene fondamentale l'informazione ai consumatori, che si concretizza anche in un forte impegno rivolto al mondo della Scuola attraverso attività di educazione agro-alimentare, per far conoscere a Insegnanti e Studenti la produzione e la trasformazione dei prodotti “dal campo alla tavola”, nell'ottica di un approccio completo ed integrato alla materia che formi le future generazioni di Cittadini consumatori verso una migliore qualità della vita.



# Agribus

Un autobus colorato pieno di animali, piante, uccelli parcheggiato nel cortile della nostra scuola...Cosa conterrà? Quali sorprese ci saranno all'interno? Scopriamolo insieme.



## OBIETTIVI

La promozione e la valorizzazione delle produzioni agricole ed agroalimentari tipiche e di qualità per una sana e consapevole educazione agroalimentare. Agribus è un'aula didattica itinerante, una mostra dei prodotti tipici che visitando le scuole porta in giro per il Veneto i valori della tradizione e della qualità dell'agricoltura veneta.

## DESCRIZIONE DELL'INIZIATIVA

L'appuntamento con gli alunni è nel cortile della scuola. Un'educatrice introdurrà ai ragazzi il tema della giornata con un momento ludico da svolgersi tutti insieme. Pian piano si salirà sull'Agribus entrando in un mondo pieno di colori, disegni, animali e piante. A seconda del percorso concordato, con l'ausilio di pannellature l'animatrice proporrà ai ragazzi degli spunti su tematiche relative alle produzioni agroalimentari del Veneto. Il mezzo è dotato di supporti audiovisivi che permettono di proiettare filmati, ascoltare musica e utilizzare strumenti multimediali per gestire l'incontro in modo interattivo con gli alunni. L'Agribus dà la possibilità di vivere una esperienza insolita direttamente all'interno della scuola senza dover fare degli spostamenti con i ragazzi.

## PROGRAMMA DELL'INIZIATIVA

Il programma delle visite sarà concordato di volta in volta con gli insegnanti. Il mezzo è pensato per offrire una forte elasticità di contenuti. I pannelli all'interno dell'Agribus sono intercambiabili e si possono quindi creare dei percorsi personalizzati per tutte le necessità. Gli argomenti principali sono: il mondo rurale, la stagionalità dei prodotti, cosa si coltiva nel Veneto, le produzioni tipiche e tradizionali, i prodotti tipici, saper leggere le etichette. Ma ci sono percorsi anche sul Biodiesel e sulle energie rinnovabili.

## PRENOTAZIONI

Veneto Agricoltura  
Settore Divulgazione Tecnica, Formazione Professionale ed Educazione Naturalistica  
Via Roma 34 35020 Legnaro - Tel. 049 8293920 - Fax 049 8293909  
Email: divulgazione.formazione@venetoagricoltura.org

## STAGIONALITÀ

Settembre - Giugno

## DURATA

40 minuti per classe

## TARGET (LIVELLO SCOLASTICO)

Scuola primaria e secondaria di primo grado

## COSTI

Gratuito per un numero limitato di gruppi classe selezionati sulla base della priorità di iscrizione (minimo quattro gruppi classe per visita)







# Alla scoperta dell'agricoltura veneta

Che cos'è l'agricoltura biologica, come si differenzia dall'agricoltura convenzionale, qual è la sua concezione della vita, delle piante e degli animali? I prodotti biologici sono diversi da quelli ecosostenibili? Sono solo alcune delle domande a cui risponde questo percorso che, oltre alle parole, ricorre ai sensi.

## OBIETTIVI

- Spiegare, ma soprattutto far capire il pensiero e per così dire la filosofia che sottende all'agricoltura biologica e convenzionale;
- stimolare anche attraverso un approccio sensoriale la curiosità, la conoscenza dei prodotti, per avvicinare i consumatori di domani a queste produzioni di qualità, espressione del territorio. In particolare l'approccio sensoriale permette anche di superare i possibili approcci di diffidenza verso alcuni prodotti, soprattutto vegetali: l'alimento, visto, toccato, annusato, assaggiato, diventa interlocutore di un rapporto di incontro che apre ad un approccio positivo e autonomo all'alimentazione,
- mediante tale impostazione promuovere la corretta educazione alimentare, comprendendo il concetto di qualità della vita e di armonia con se stessi e l'ambiente.

## DESCRIZIONE DELL'INIZIATIVA

Il racconto di una storia dà lo spunto per parlare di prodotti da agricoltura biologica e convenzionale. Successivamente si familiarizza con alcuni prodotti vegetali biologici, attraverso l'uso dei sensi, preludio di una conoscenza di tipo emozionale che permette di incontrare e cambiare il punto di vista degli alunni. Si conclude con un assaggio guidato.

## PROGRAMMA DELL'INIZIATIVA

L'appuntamento è in classe, allo squillo della campanella. Si sviluppa l'argomento dell'agricoltura e dei prodotti biologici in modo interattivo e sensoriale.

## PRENOTAZIONI

Veneto Agricoltura  
Settore Divulgazione Tecnica, Formazione Professionale ed Educazione Naturalistica  
Via Roma 34 35020 Legnaro - Tel. 049 8293920 - Fax 049 8293909  
Email: divulgazione.formazione@venetoagricoltura.org

## STAGIONALITÀ

Settembre - Giugno

## DURATA

Un'ora per classe

## TARGET (LIVELLO SCOLASTICO)

Scuola secondaria adattabile ad alunni scuola primaria, secondo ciclo

## COSTI

Gratuito per un numero limitato di gruppi classe selezionati sulla base della priorità di iscrizione (minimo tre gruppi classe per visita)



# La biodiversità animale e vegetale della montagna

Visita all'Azienda Villiagio di Veneto Agricoltura nel cui Centro di Conservazione si possono ancora osservare antiche razze ovine autoctone del Veneto e conoscere le opportunità e le realtà dell'agricoltura e dell'allevamento di montagna e visitare un ambiente tipico delle prealpi bellunesi.

## OBIETTIVI

Comprendere la necessità di tutela della biodiversità animale e vegetale. Fare conoscere l'allevamento ovino, prima molto diffuso nel Veneto, soprattutto facendo incontrare le specie autoctone regionali; riconoscere e distinguere i piccoli frutti e le diverse varietà di mele e altra frutta, ancora coltivabili in ambiente montano, come ai vecchi tempi dei nonni.

## DESCRIZIONE DELL'INIZIATIVA

L'esperienza si sviluppa in azienda, lungo un percorso prestabilito, che consente di osservare le colture vegetali e l'allevamento ovino.

## PROGRAMMA DELL'INIZIATIVA

Le classi verranno accolte da un animatore presso l'Azienda per una breve introduzione sull'importanza della biodiversità e della conservazione delle razze autoctone, a seguire la visita all'azienda, seguendo un percorso concordato con l'insegnante a seconda del periodo prescelto.

## PRENOTAZIONI

Veneto Agricoltura  
Settore Divulgazione Tecnica, Formazione Professionale ed Educazione Naturalistica  
Via Roma 34 35020 Legnaro - Tel. 049 8293920 - Fax 049 8293909  
Email: [divulgazione.formazione@venetoagricoltura.org](mailto:divulgazione.formazione@venetoagricoltura.org)

## STAGIONALITÀ

Settembre - Ottobre e Marzo - Giugno

## DURATA

2,5 ore per visita

## TARGET (LIVELLO SCOLASTICO)

Scuola secondaria adattabile a scuola primaria secondo ciclo

## COSTI

Gratuito per un numero limitato di gruppi classe selezionati sulla base delle priorità di iscrizione (minimo due gruppi classe per visita)



# Conoscere le erbe spontanee dei campi presso il Centro Sperimentale Po di Tramontana

La raccolta delle erbe spontanee e il loro impiego in cucina sono rare arti in via di estinzione. Nel corso dei secoli, attraverso queste pratiche, l'uomo ha saputo assicurarsi cibo, profumi e cure. Nello spazio del giardino fitoalimurgico si riscoprono queste antiche tradizioni.

## OBIETTIVI

Nell'era della sazietà, e degli acquisti d'impulso, è diventato difficile riconoscere le piante, soprattutto quelle spontanee, e saper cercarle nel periodo giusto, per gli utilizzi alimentari (fitoalimurgia) e terapeutici (fitoterapia). La materia non prevede solo conoscenze botaniche, ma anche culturali, culinarie, dialettali, legate a tradizioni, usi, tecniche di cui spesso solo pochi anziani oggi sono depositari. Creato su proposta dell'Università di Padova e dell'Istituto di Biologia Agroambientale e Forestale del CNR (CNR-IBAF), finanziato dalla Regione Veneto, il Giardino Fitoalimurgico di Po di Tramontana raccoglie gran parte delle piante alimurgiche usate in regione. Obiettivi: conoscere il mondo delle piante alimurgiche e delle tradizioni ad esse legate; stimolare la curiosità degli alunni e educare alla sensorialità, recuperando e valorizzando l'uso dei sensi nell'approccio alla realtà e quindi agli alimenti; sviluppare la capacità di richiamare le conoscenze sensoriali, le connotazioni emotive delle sensazioni e saperle descrivere e comunicare, arricchendo il patrimonio lessicale.

## DESCRIZIONE DELL'INIZIATIVA

La visita al Centro consente di conoscere l'attività sia delle piante fitoalimurgiche sia delle produzioni orticole e floricole in serra e in pieno campo.

## PROGRAMMA DELL'INIZIATIVA

Le classi verranno accolte presso il Centro Sperimentale Ortofloricolo di Po di Tramontana per una breve introduzione sulla botanica, le piante alimurgiche, le attività del Centro con visita alla serra ed agli impianti.

## PRENOTAZIONI

Veneto Agricoltura  
Settore Divulgazione Tecnica, Formazione Professionale ed Educazione Naturalistica  
Via Roma 34 35020 Legnaro - Tel. 049 8293920 - Fax 049 8293909  
Email: [divulgazione.formazione@venetoagricoltura.org](mailto:divulgazione.formazione@venetoagricoltura.org)

## STAGIONALITÀ

Settembre - Ottobre e Marzo - Giugno

## DURATA

2-3 ore per il Giardino Fitoalimurgico e per la visita al Centro

## TARGET (LIVELLO SCOLASTICO)

Scuola secondaria adattabile ad alunni scuola primaria, secondo ciclo

## COSTI

Gratuito per un numero limitato di gruppi classe selezionati sulla base della priorità di iscrizione (minimo due gruppi classe per visita)



# Buone e cattive abitudini: impariamo a scegliere

Un divertente viaggio multimediale attraverso le cattive abitudini alimentari del personaggio Bortolo per imparare le buone abitudini a colazione, a scuola, nei diversi momenti della giornata...

## OBIETTIVI

Protagonista di "Gnam: il cibo in gioco" (percorso multimediale di educazione agroalimentare) è Bortolo, un adolescente veneziano, che si avventura in un mondo di confusione alimentare.

Scopo del gioco è imparare a fare corrette scelte alimentari nei diversi momenti della giornata, valutando quelle che purtroppo sono invece le "cattive" scelte oggi fatte spesso dai giovani.

## DESCRIZIONE DELL'INIZIATIVA

Il gioco si snoda attraverso situazioni diverse della giornata (colazione, pranzo, ecc.), nelle quali il giocatore può compiere scelte alimentari varie, sulla base dei comportamenti spesso non corretti di Bortolo. Ad ogni scelta corrisponde un punteggio. C'è la possibilità di approfondire gli argomenti toccati mediante schede informative su tutti i temi trattati nelle scene e un glossario (Gnampedia).

## PROGRAMMA DELL'INIZIATIVA

Il gioco è disponibile anche su Internet ([www.gnam-ilciboingioco.it](http://www.gnam-ilciboingioco.it)), oltre che su CD-ROM richiedibile a Veneto Agricoltura. Si presta ad essere utilizzato sia individualmente dall'alunno, a scuola o a casa, sia come supporto all'educazione alimentare in classe. Infatti ogni fase può essere introdotta e successivamente elaborata e sviluppata in classe, anche attraverso laboratori pratici.

## PRENOTAZIONI

Veneto Agricoltura

Settore Divulgazione Tecnica, Formazione Professionale ed Educazione Naturalistica  
Via Roma 34 35020 Legnaro - Tel. 049 8293920 - Fax 049 8293909

Email: [divulgazione.formazione@venetoagricoltura.org](mailto:divulgazione.formazione@venetoagricoltura.org)

## STAGIONALITÀ

Settembre - Giugno

## DURATA

A discrezione dell'insegnante

## TARGET (LIVELLO SCOLASTICO)

Scuola primaria secondo ciclo e scuola secondaria di primo grado

## COSTI

Gratuito



# Alla scoperta delle etichette!

L'agente segreto Etì lavora per la Repubblica dei Dogi e risolve i casi più difficili di sabotaggio e spionaggio alimentare. Con lui scopriamo cosa dicono le etichette.

## OBIETTIVI

Protagonista di "Gnam: il cibo in gioco" (percorso multimediale di educazione agroalimentare) è Etì, esperto nello smascherare le contraffazioni alimentari. Attraverso il gioco il ragazzo/a comprende le indicazioni delle etichette che accompagnano i prodotti alimentari e sviluppa un atteggiamento critico e responsabile verso l'acquisto e le ricadute che questo può avere sulla salute e sull'ambiente.

## DESCRIZIONE DELL'INIZIATIVA

Il gioco si snoda attraverso situazioni diverse, nelle quali il giocatore può compiere scelte plurime, a cui corrisponde un punteggio. C'è la possibilità di approfondire gli argomenti toccati mediante schede informative e un glossario (Gnampedia).

## PROGRAMMA DELL'INIZIATIVA

Il gioco è disponibile anche su Internet ([www.gnam-ilciboingiochi.it](http://www.gnam-ilciboingiochi.it)), oltre che su CD-ROM richiedibile a Veneto Agricoltura. Si presta ad essere utilizzato sia individualmente dall'alunno, a scuola o a casa, sia come supporto all'educazione alimentare in classe. Infatti ogni fase può essere introdotta e successivamente elaborata e sviluppata in classe, anche attraverso laboratori pratici.

## PRENOTAZIONI

Veneto Agricoltura  
Settore Divulgazione Tecnica, Formazione Professionale ed Educazione Naturalistica  
Via Roma 34 35020 Legnaro - Tel. 049 8293920 - Fax 049 8293909  
Email: [divulgazione.formazione@venetoagricoltura.org](mailto:divulgazione.formazione@venetoagricoltura.org)

## STAGIONALITÀ

Settembre - Giugno

## DURATA

A discrezione dell'insegnante

## TARGET (LIVELLO SCOLASTICO)

Scuola primaria secondo ciclo e scuola secondaria di primo grado

## COSTI

Gratuito



# Alla scoperta degli alimenti!

Le avventure alimentari della sognatrice Fanny Dream suggeriscono quali alimenti scegliere e le conseguenze delle proprie scelte alimentari.

## OBIETTIVI

Protagonista di "Gnam: il cibo in gioco" (percorso multimediale di educazione agroalimentare) è Fanny Dream, un'avvenente ragazzina, che sogna molto. È guidata nelle sue scelte alimentari dal giocatore, che è così educato ad una sana e completa alimentazione.

## DESCRIZIONE DELL'INIZIATIVA

Fanny Dream si sveglia la mattina sorridente, dopo numerosi e colorati sogni, in cui mescola realtà e finzione. Le sue avventure sono molteplici e ispirate al mondo del cinema. In ognuna di esse la piccola eroina si trova di fronte a scelte alimentari multiple, che hanno conseguenze diverse sul suo aspetto e la sua salute. Il giocatore è chiamato a scegliere per lei, accumulando così punti, e approfondire attraverso le schede informative e il glossario Gnampedia.

## PROGRAMMA DELL'INIZIATIVA

Il gioco è disponibile anche su Internet ([www.gnam-ilciboingioco.it](http://www.gnam-ilciboingioco.it)), oltre che su CD-ROM richiedibile a Veneto Agricoltura. Si presta ad essere utilizzato sia individualmente dall'alunno, a scuola o a casa, sia come supporto all'educazione alimentare in classe. Infatti ogni fase può essere introdotta e successivamente elaborata e sviluppata in classe, anche attraverso laboratori pratici.

## PRENOTAZIONI

Veneto Agricoltura  
Settore Divulgazione Tecnica, Formazione Professionale ed Educazione Naturalistica  
Via Roma 34 35020 Legnaro - Tel. 049 8293920 - Fax 049 8293909  
Email: [divulgazione.formazione@venetoagricoltura.org](mailto:divulgazione.formazione@venetoagricoltura.org)

## STAGIONALITÀ

Settembre - Giugno

## DURATA

A discrezione dell'insegnante

## TARGET (LIVELLO SCOLASTICO)

Scuola primaria secondo ciclo e scuola secondaria di primo grado

## COSTI

Gratuito



# Alla scoperta delle filiere dell'ortofrutta e della carne!

Le avventure terrestri del personaggio X-Jones fanno conoscere le filiere produttive dell'agricoltura e dell'allevamento.

## OBIETTIVI

Protagonista di "Gnam: il cibo in gioco" (percorso multimediale di educazione agroalimentare) è X-Jones, abitante di un remoto pianeta ove mangiare è triste. In cerca di cibo sulla Terra, grazie all'aiuto del contadino Virgilio apprende, insieme al giocatore, i segreti delle produzioni di frutta, verdura e carne.

## DESCRIZIONE DELL'INIZIATIVA

All'inizio del viaggio di scoperta delle filiere con X-Jones, il giocatore può scegliere tra la filiera della frutta e verdura e quella della carne.

In entrambe le possibilità può conoscere, attraverso giochi interattivi a punti e approfondimenti, le produzioni principali del Veneto, le loro dimensioni, le produzioni tipiche e la loro localizzazione nella Regione, le caratteristiche produttive di entrambe le filiere, i controlli che le caratterizzano.

## PROGRAMMA DELL'INIZIATIVA

Il gioco è disponibile anche su Internet ([www.gnam-ilciboingioco.it](http://www.gnam-ilciboingioco.it)), oltre che su CD-ROM richiedibile a Veneto Agricoltura. Si presta ad essere utilizzato sia individualmente dall'alunno, a scuola o a casa, sia come supporto all'educazione alimentare in classe. Infatti ogni fase può essere introdotta e successivamente elaborata e sviluppata in classe, anche attraverso laboratori pratici.

## PRENOTAZIONI

Veneto Agricoltura  
Settore Divulgazione Tecnica, Formazione Professionale ed Educazione Naturalistica  
Via Roma 34 35020 Legnaro - Tel. 049 8293920 - Fax 049 8293909  
Email: [divulgazione.formazione@venetoagricoltura.org](mailto:divulgazione.formazione@venetoagricoltura.org)

## STAGIONALITÀ

Settembre - Giugno

## DURATA

A discrezione dell'insegnante

## TARGET (LIVELLO SCOLASTICO)

Scuola primaria secondo ciclo e scuola secondaria di primo grado

## COSTI

Gratuito





# I fiori dell'inverno: i radicchi e gli altri tesori dell'agroalimentare veneto

I radicchi sono una produzione di eccellenza nel Veneto. Insieme agli altri prodotti tipici regionali, meritano di essere conosciuti, in quanto veri e propri giacimenti di storia, tradizione e cultura, intimamente legati al territorio.

## OBIETTIVI

In Europa e in particolare in Italia esistono produzioni agroalimentari tipiche garantite con appositi marchi (DOP, IGP e via dicendo). Tra queste ci sono anche i radicchi, selezionati e migliorati fino a livelli di prestigio nell'arco di secoli all'interno della Regione Veneto.

Questo percorso si propone di illustrare i prodotti tipici italiani e i radicchi del Veneto, di stimolare, anche attraverso un approccio sensoriale, la conoscenza di questi prodotti.

## DESCRIZIONE DELL'INIZIATIVA

Conoscere i prodotti tipici della nostra tradizione enogastronomica significa aprire un forziere colmo di storia, tradizioni, saperi, che sono stati tramandati fino ai nostri giorni.

## PROGRAMMA DELL'INIZIATIVA

L'iniziativa, che si realizza presso le scuole richiedenti, si articola attraverso un percorso di conoscenza dei prodotti tipici e dei radicchi del Veneto, prestando particolare attenzione a quelli della zona ove è ubicata la scuola. L'esperienza si conclude con un assaggio guidato di radicchio e con la consegna agli insegnanti del volume "Attraverso il Veneto".

## PRENOTAZIONI

Veneto Agricoltura

Settore Divulgazione Tecnica, Formazione Professionale ed Educazione Naturalistica

Via Roma 34 35020 Legnaro - Tel. 049 8293920 - Fax 049 8293909

Email: [divulgazione.formazione@venetoagricoltura.org](mailto:divulgazione.formazione@venetoagricoltura.org)

## STAGIONALITÀ

Settembre - Giugno

## DURATA

1 ora per gruppo classe

## TARGET (LIVELLO SCOLASTICO)

Scuola secondaria adattabile a scuola primaria secondo ciclo

## COSTI

Gratuito per un numero limitato di uscite e minimo tre gruppi classe





# Le biodiversità animali e vegetali di pianura

Visita all'Azienda Sasse Rami (RO). Una vera e propria azienda agricola polifunzionale di pianura, dove apprezzare i colori e la varietà delle colture erbacee, l'emozione delle piante da frutto e la vitalità degli animali allevati allo stato semibrado.

## OBIETTIVI

Conoscere e capire la filiera dei cereali e delle grandi colture seminative che hanno caratterizzato l'economia della nostra regione, osservare i cambiamenti delle stagioni e quindi la varietà di colori e profumi e suoni della natura, apprendere i proverbi regionali (sotto la neve pane, ...), conoscere la biodiversità agricola e animale della pianura veneta.

## DESCRIZIONE DELL'INIZIATIVA

L'esperienza si sviluppa presso l'Azienda Sasse Rami di Veneto Agricoltura, lungo un percorso prestabilito, che consente di osservare le colture vegetali e l'allevamento degli avicoli, dei maiali allo stato libero e degli animali da cortile.

## PROGRAMMA DELL'INIZIATIVA

Le classi verranno accolte da un animatore presso l'Azienda per una breve introduzione sull'importanza della biodiversità e della conservazione delle razze autoctone. A seconda del periodo in cui viene programmata l'uscita sarà possibile effettuare visite ai campi varietali, il riconoscimento dei cereali (grano, orzo, ecc.) e le fasi di crescita, riconoscere e distinguere la frutta che mangiamo tutti i giorni e gli animali da cortile (polli, faraone, tacchini, anatre, maiali, fagiani...).

## PRENOTAZIONI

Veneto Agricoltura  
Settore Divulgazione Tecnica, Formazione Professionale ed Educazione Naturalistica  
Via Roma 34 35020 Legnaro - Tel. 049 8293920 - Fax 049 8293909  
Email: divulgazione.formazione@venetoagricoltura.org

## STAGIONALITÀ

Settembre - Ottobre e Marzo - Giugno

## DURATA

2,5 ore circa per visita

## TARGET (LIVELLO SCOLASTICO)

Scuola secondaria adattabile a scuola primaria secondo ciclo

## COSTI

Gratuito per un numero limitato di gruppi classe selezionati sulla base della priorità di iscrizione (minimo due gruppi classe per visita)







**EDUCAZIONE ALL'EUROPA:**

# **LE PROPOSTE DIDATTICHE**



## EDUCAZIONE ALL'EUROPA (EUROPE DIRECT VENETO)

La Commissione Europea ha creato nei 27 Stati membri 500 sportelli informativi denominati Europe Direct, uno di questi è attivo presso la sede centrale di Veneto Agricoltura a Legnaro (Pd). La Rete Europe Direct rappresenta uno degli strumenti di cui la Commissione europea si avvale per raggiungere il pubblico a livello locale. L'attività svolta dai Centri Europe Direct copre un'ampia gamma di servizi offerti alla collettività nell'ambito sia dell'informazione che dell'animazione sulle politiche europee. Si va dalla risposta a richieste di informazione provenienti dal territorio alla pubblicazione di newsletter, dall'organizzazione di seminari e convegni allo svolgimento di incontri nelle scuole incentrati su tematiche europee, dalla partecipazione a eventi fieristici con un punto informativo ad hoc alla pubblicazione di dossier tematici di approfondimento, dalla celebrazione della Festa dell'Unione Europea (9 maggio) alla collaborazione con i mass media. La Rete offre la possibilità ai cittadini di ricevere informazioni pratiche e consigli utili su come far valere i propri diritti ed ottenere risposta ai quesiti in materia di Unione Europea. Infine, i Centri Europe Direct forniscono alle Istituzioni comunitarie il feedback della collettività e promuovono attivamente il dibattito locale e regionale sulle tematiche dell'UE. Europe Direct Veneto, offre un'ampia serie di servizi dedicati alle politiche dell'Unione Europea, in modo particolare di quelle agricola, rurale ed ambientale.



## L'Europa nelle scuole medie inferiori e superiori

L'Europa entra nelle scuole: come conoscere da vicino la storia, le istituzioni e le principali politiche dell'Unione Europea.

### OBIETTIVI

Far conoscere più da vicino agli studenti delle scuole medie inferiori e superiori l'Unione Europea, le sue principali politiche e le sue Istituzioni.

### DESCRIZIONE DELL'INIZIATIVA

Gli incontri, della durata di circa due ore, si svolgeranno - su appuntamento - presso le scuole che ne hanno fatto richiesta. Gli esperti di Europe Direct di Veneto Agricoltura si avvarranno di una serie di strumenti (slide, filmati, schede di approfondimento, ecc.) per trattare i diversi argomenti prevedendo il coinvolgimento sia degli studenti che degli insegnanti.

### PROGRAMMA DELL'INIZIATIVA

Nel contesto di una scenografia europea e con il sottofondo dell'Inno dell'Unione Europea viene presentato l'incontro (struttura organizzatrice, scaletta degli argomenti affrontati, materiale informativo che sarà consegnato al termine della lezione a tutti gli studenti e agli insegnanti, ecc.). Con l'ausilio di una serie di slide viene rapidamente ripercorsa la storia dell'Unione Europea (obiettivi dei Padri fondatori, principali politiche perseguite, allargamento dell'UE, ecc.) e con la proiezione di alcuni brevi filmati (o cartoni animati, anche in lingua inglese) vengono approfondite specifiche tematiche (mercato unico, euro, politica agricola, ambiente, energie rinnovabili, programmi europei per i giovani, ecc.); un quiz finale riepiloga, coinvolgendo gli studenti, gli argomenti trattati.

### PRENOTAZIONI

Europe Direct Veneto - Tel: 049 8293716/717 - Fax: 049 8293815  
Email: [europedirect@venetoagricoltura.org](mailto:europedirect@venetoagricoltura.org)

**STAGIONALITÀ**  
Novembre - Maggio

**DURATA**  
2 ore

**TARGET (LIVELLO SCOLASTICO)**

Studenti delle scuole secondarie di primo grado

**COSTI**

Gratuito per un numero limitato di gruppi classe selezionati sulla base della priorità di prenotazione (lezioni congiunte di minimo tre gruppi classe per scuola)

LEZIONE IN CLASSE

# La Politica Agricola Comune (PAC), Le Organizzazioni Comuni di Mercato (OCM) e gli Accordi del WTO per gli istituti agrari.

Una finestra aperta su globalizzazione, nuovi mercati e politiche agricole rurali europee per i futuri tecnici agricoli.

## OBIETTIVI

Illustrare agli studenti degli Istituti Agrari la nascita, l'evoluzione e gli obiettivi dei meccanismi che regolamentano il libero commercio internazionale con particolare attenzione al comparto agricolo, alla Politica Agricola Comune, e alla nascita, all'evoluzione e agli obiettivi delle diverse OCM.

## DESCRIZIONE DELL'INIZIATIVA

Gli incontri, della durata di 2 ore, si svolgeranno - su appuntamento - presso le scuole che ne hanno fatto richiesta. Gli esperti di Europe Direct di Veneto Agricoltura si avvarranno di una serie di strumenti (slide, schede di approfondimento, ecc.) per trattare l'argomento.

## PROGRAMMA DELL'INIZIATIVA

Presentazione della struttura organizzativa e dell'argomento oggetto dell'incontro. Presentazione della Politica Agricola Comune. Illustrazione delle diverse tappe degli Accordi succedutesi dal secondo dopoguerra (GATT) ad oggi (WTO). Analisi dei risultati ottenuti dall'Uruguay Round, trattazione della difficile soluzione del Doha Round, dell'attuale stallo dei negoziati, nonché delle prospettive future. Illustrazione delle diverse OCM, in particolare di quelle riformate più di recente fino al regolamento che istituisce l'OCM unica.

## PRENOTAZIONI

Europe Direct Veneto - Tel: 049 8293716/717 - Fax: 049 8293815  
Email: [europedirect@venetoagricoltura.org](mailto:europedirect@venetoagricoltura.org)

**STAGIONALITÀ**  
Novembre - Maggio

**DURATA**  
2 ore

**TARGET (LIVELLO SCOLASTICO)**  
Studenti degli Istituti Agrari

**COSTI**  
Gratuito per un numero limitato di gruppi classe selezionati sulla base della priorità di prenotazione (lezioni congiunte di minimo tre gruppi classe per scuola)



## Iter di una normativa europea

**Trattazione di un argomento scarsamente conosciuto e poco affrontato dai programmi scolastici.**

### OBIETTIVI

Illustrare agli studenti delle scuole medie superiori come viene proposta, elaborata e approvata una normativa comunitaria.

### DESCRIZIONE DELL'INIZIATIVA

Gli incontri, della durata di due ore, si svolgeranno – su appuntamento – presso le scuole che ne hanno fatto richiesta. Gli esperti di Europe Direct Veneto si avvarranno di una serie di strumenti (slide, filmati, schede di approfondimento, ecc.) per trattare l'argomento prevedendo il coinvolgimento degli studenti.

### PROGRAMMA DELL'INIZIATIVA

Presentazione della struttura organizzatrice e degli argomenti oggetto dell'incontro. Illustrazione del ruolo e dei compiti delle Istituzioni europee, in particolare del Parlamento, della Commissione e del Consiglio. Descrizione dell'iter di una normativa comunitaria, dalla fase propositiva alla sua approvazione in Parlamento, prendendo in considerazione un regolamento, una decisione e una direttiva. Svolgimento da parte degli studenti di una simulazione dell'iter di approvazione di una norma europea. Potranno essere trattati anche altri temi richiesti dagli insegnanti e concordati.

### PRENOTAZIONI

Europe Direct Veneto - Tel: 049 8293716/717 - Fax: 049 8293815  
Email: [europedirect@venetoagricoltura.org](mailto:europedirect@venetoagricoltura.org)

**STAGIONALITÀ**  
Novembre - Maggio

**DURATA**  
2 ore

**TARGET (LIVELLO SCOLASTICO)**

Studenti delle scuole secondarie di primo grado

**COSTI**

Gratuito per un numero limitato di gruppi classe selezionati sulla base della priorità di prenotazione (lezioni congiunte di minimo tre gruppi classe per scuola)





# L'Europa: kit per gli insegnanti

**Fornire agli insegnanti nuovi strumenti didattici ed educativi per far conoscere da vicino ai ragazzi l'Unione Europea.**

## OBIETTIVI

Fornire agli insegnanti delle scuole medie inferiori e superiori specifici strumenti per far conoscere più da vicino agli studenti l'Unione Europea, le sue principali politiche e le sue Istituzioni.

## DESCRIZIONE DELL'INIZIATIVA

Gli incontri, della durata di circa due ore, si svolgeranno preferibilmente presso ciascuna sede degli Uffici Scolastici Provinciali allo scopo di adunare un congruo numero di docenti di una determinata area. Gli esperti di Europe Direct di Veneto Agricoltura simuleranno una lezione "generica" e una "tematica" solitamente tenute nelle scuole avvalendosi di una serie di strumenti quali slide, filmati, schede di approfondimento, ecc.

## PROGRAMMA DELL'INIZIATIVA

Presentazione dell'iniziativa, della struttura organizzatrice e della scaletta degli argomenti affrontati. Con l'ausilio di una serie di slide viene rapidamente ripercorsa la storia dell'Unione Europea (obiettivi dei Padri fondatori, principali politiche perseguite, allargamento dell'UE, ruolo delle Istituzioni europee, ecc.); con la proiezione di alcuni brevi filmati (o cartoni animati, anche in lingua inglese) vengono approfondite specifiche tematiche (mercato unico, euro, politica agricola, energie rinnovabili, ecc.). Viene presentato e commentato il quiz somministrato agli studenti al termine delle lezioni nonché il materiale informativo consegnato a tutti gli studenti e ai docenti.

## PRENOTAZIONI

Europe Direct Veneto - Tel: 049 8293716/717 - Fax: 049 8293815  
Email: [europedirect@venetoagricoltura.org](mailto:europedirect@venetoagricoltura.org)

## STAGIONALITÀ

Da Novembre a Maggio

## DURATA

2 ore

## TARGET (LIVELLO SCOLASTICO)

Docenti referenti sull'Europa delle scuole secondarie

## COSTI

Gratuito per un numero limitato di gruppi classe selezionati sulla base della priorità di prenotazione (lezioni congiunte di minimo tre gruppi classe per scuola)







**FORMAZIONE E AGGIORNAMENTO  
PER INSEGNANTI:**

# **LE PROPOSTE DIDATTICHE**



## FORMAZIONE E AGGIORNAMENTO PER INSEGNANTI

Si tratta di un programma di informazione e di formazione dei formatori finalizzato a favorire lo sviluppo negli insegnanti partecipanti di una forte sensibilità naturalistica anche attraverso l'analisi e la messa a disposizione di sussidi e schede progettuali metodologiche atte a favorire successivamente alla conclusione dei corsi il proseguo di tali attività nelle rispettive scuole e classi.

Il programma di lavoro utilizza alberi comunemente presenti negli spazi verdi prossimi alle scuole (oppure in ambienti naturali) e mira a costruire importanti competenze per l'educazione naturalistica e scientifica. Fortemente pratica ed operativa, con simulazioni di esperienze didattiche all'aperto, in spazi verdi. Gli insegnanti provano quanto potranno poi ripetere con le proprie classi e alternano i necessari momenti di approfondimento teorico.

A partire dal 2006, viene proposto un percorso didattico originale, denominato "Imparare dagli alberi", che è strutturato su attività ludico-didattiche disposte in sequenza curriculare, dalla scuola dell'infanzia ai primi anni delle scuole medie, affidato da Veneto Agricoltura al Prof. Busnardo.



**Giuseppe Busnardo**, residente a Bassano del Grappa (Vicenza).

Naturalista, botanico, membro di società scientifiche e collaboratore di enti e istituzioni culturali, si occupa di ricerche su flora e vegetazione, di antichi erbari e di storia della botanica. Dedicava particolare attenzione all'educazione scientifica e alla didattica della botanica, settore nel quale opera con proposte innovative soprattutto nell'aggiornamento degli insegnanti. È autore di numerose pubblicazioni scientifiche e didattiche.

# Corsi d'aggiornamento per insegnanti, tema 2009-2010 "Imparare dagli alberi"

Gli insegnanti provano in spazi verdi "normali", molto simili a quelli in cui poi applicheranno le metodologie proposte, e ciò permette loro di acquisire una sufficiente sicurezza e autonomia. Gli insegnanti provano direttamente e non assistono ad una lezione.

## OBIETTIVI

I corsi d'aggiornamento, curati dal dott. Giuseppe Busnardo, del progetto "Alberi del Veneto" sono un servizio offerto al mondo della scuola per dare esemplificazioni concrete di metodologie didattiche rivolte sia alla conoscenza degli alberi sia all'utilizzo degli stessi per l'acquisizione di importanti competenze dell'educazione scientifica.

## DESCRIZIONE DELL'INIZIATIVA

Si propone di insegnare ad usare gli alberi comunemente presenti negli spazi verdi prossimi alle scuole (cortili delle scuole, giardinetti, parchi pubblici, giardini storici, siepi campestri), ovvero risorse povere presenti un po' ovunque, per costruire importanti competenze per l'educazione naturalistica e scientifica.

Viene individuato, a primavera di ogni anno, un istituto scolastico per ogni provincia veneta che diviene per l'anno in oggetto la sede di riferimento provinciale dei corsi. Possono partecipare sia insegnanti della sede ospitante che di tutte le scuole logisticamente vicine.

## PROGRAMMA DELL'INIZIATIVA

Gli insegnanti partecipanti formano una sorta di classe che, guidata dal relatore, compie una sequenza di esperienze didattiche alternate a momenti di approfondimento teorico. I contenuti e le simulazioni sono disposti in una sequenza logica e curriculare verticale per un totale di sette incontri in modo che ciascuno possa vedere e simulare in prima persona l'intero sviluppo del progetto didattico.

## PRENOTAZIONI

Settore Divulgazione Tecnica, Formazione Professionale ed Educazione Naturalistica  
Tel. 049 8293760 - Fax 049 8293815 - [educazione.naturalistica@venetoagricoltura.org](mailto:educazione.naturalistica@venetoagricoltura.org)

## STAGIONALITÀ

Autunno 2009 - Primavera 2010

## DURATA

Sette incontri di 3 ore ciascuno per un totale di 21 ore

## TARGET

Preferibilmente insegnanti delle scuole per l'infanzia, primarie e secondarie primo grado

## COSTI

Gratuito per gli insegnanti iscritti (massimo 30 iscritti per ciascuna delle 7 sedi) selezionati sulla base della priorità di iscrizione



CORSI PRESSO  
LE SCUOLE

# Seminari per insegnanti, tema edizione 2009 "Classificare"

La caratterizzazione e la distinzione dell'iniziativa sono date dall'operatività all'aperto tramite simulazioni didattiche. Gli insegnanti provano direttamente (non assistono ad una lezione) le attività che poi potranno ripetere con le proprie classi (tarandole sulle età dei ragazzi di competenza) nella convinzione che solo loro possono costruire i veri processi cognitivi.

## OBIETTIVI

Nell'ambito del progetto "Alberi del Veneto", viene proposta una giornata seminariale (da ripetersi simile in diverse sedi) per permettere un approfondimento sulle tematiche inerenti i contenuti e le metodologie del progetto d'aggiornamento stesso.

## DESCRIZIONE DELL'INIZIATIVA

Tramite osservazioni dal vero e giochi didattici, verranno simulate esercitazioni di classificazioni con foglie, fiori e oggetti naturali. Verrà data particolare cura alla ricerca di un approccio scientifico.

Verrà affrontato il problema del rapporto tra classificazioni empiriche e sistema di classificazione. Le simulazioni si attueranno con escursioni all'aperto e successivamente in aula verrà dedicato il tempo necessario per approfondire i conseguenti saperi minimi e a discutere le modalità di applicazione nelle classi. I seminari si svolgeranno presso le sedi dei Centri di Educazione Naturalistica di Veneto Agricoltura, in modo da avere la disponibilità di un'aula adiacente a spazi naturali.

## PROGRAMMA DELL'INIZIATIVA

Il seminario viene progettato secondo un modulo che potrà ripetersi in più sedi (in diverse giornate). Presso ciascuna sede il numero di insegnanti potrà variare tra 30 e 50 iscritti (in base alla capienza dell'aula). Tramite simulazioni ed osservazioni dal vero, abbinate a momenti di approfondimento teorico, gli insegnanti avranno la possibilità di provare e discutere esperienze didattiche sul tema in oggetto che potranno poi ripetere con gli alunni.

## PRENOTAZIONI

Settore Divulgazione Tecnica, Formazione Professionale ed Educazione Naturalistica  
Tel. 049 8293760 - Fax 049 8293815 - [educazione.naturalistica@venetoagricoltura.org](mailto:educazione.naturalistica@venetoagricoltura.org)

Per eventuali altre informazioni di carattere generale su Veneto Agricoltura, contattare: 049 8293920 dal lunedì al venerdì, dalle ore 8.30 alle ore 14.30.  
[www.venetoagricoltura.org](http://www.venetoagricoltura.org)

## STAGIONALITÀ

Inizio Settembre 2009

## DURATA

Intera giornata

## TARGET (LIVELLO SCOLASTICO)

Preferibilmente (ma non esclusivamente) insegnanti delle scuole primarie e secondarie di primo grado

## COSTI

Gratuito per gli insegnanti iscritti (massimo 50 iscritti) selezionati sulla base della priorità di iscrizione

SEMINARI PRESSO I CENTRI





# MODULI DI PRENOTAZIONE



## Come prenotare la visita o l'iniziativa formativa.

### 1-Modalità di prenotazione/informazione.

Gli insegnanti possono prenotare le attività via fax o mail utilizzando il **MODULO DI PRENOTAZIONE** allegato al catalogo o scaricabile dal sito [www.venetoagricoltura.org](http://www.venetoagricoltura.org).

**Attenzione: il modulo compilato in tutte le sue parti dovrà essere inviato solo ai recapiti fax o mail riportati nella singola scheda relativa all'attività a cui si desidera partecipare o per la quale si desiderano informazioni.**

### 2-Modalità di conferma della prenotazione.

Dopo la trasmissione del **MODULO DI PRENOTAZIONE** si provvederà ad attivare in tempi stretti un contatto telefonico con l'insegnante richiedente per definire nello specifico l'attività da svolgere, concordare eventuali esigenze espresse dalla scuola e fornire tutte le informazioni necessarie per la partecipazione all'iniziativa.

### 3-Modalità di disdetta.

L'eventuale disdetta per motivi gravi da parte della scuola deve avvenire almeno 5 giorni lavorativi prima della data prevista per l'attività.

### 4-Modalità di erogazione del servizio

I partecipanti all'attività saranno accolti dal personale incaricato nel sito di realizzazione di ciascuna iniziativa. In funzione del tipo di attività potrà essere consegnato del materiale didattico e/o divulgativo esplicativo dell'esperienza specifica così come delle altre attività svolte da Veneto Agricoltura.

Considerata la complessità delle attività previste presso i propri Centri di Educazione Naturalistica e le Aziende Pilota distribuite nelle diverse Province del Veneto, per le attività non erogate da personale proprio, Veneto Agricoltura ha provveduto a definire una specifica convenzione con Associazioni o Cooperative locali selezionate sulla base dell'esperienza e della qualità dei servizi offerti che si impegnano a svolgere l'attività con guide naturalistico-ambientali iscritte agli elenchi provinciali.

Le guide naturalistico-ambientali coinvolte nelle visite e iniziative saranno munite di apposito tesserino di riconoscimento che indicherà anche l'Associazione o Cooperativa di appartenenza.

### 5-Modalità di valutazione qualitativa del servizio.

A conclusione della giornata di attività, Veneto Agricoltura richiederà agli insegnanti partecipanti la compilazione e la consegna in loco di una scheda di valutazione finalizzata a raccogliere indicazioni sulla qualità del servizio erogato.

Eventuali suggerimenti e contributi saranno utilizzati per migliorare il servizio svolto. A tutti gli insegnanti partecipanti verrà rilasciato un attestato di partecipazione.

#### Informativa ai sensi del D. Lgs. 196/03.

Desideriamo informarla che ai sensi del Decreto Legislativo del 30.06.2003 n. 196 – Codice in materia di protezione dei dati personali – il trattamento dei suoi dati sarà effettuato nel rispetto dei principi di correttezza, liceità e trasparenza, di tutela della riservatezza e dei suoi diritti.

La scrivente Azienda informa ai sensi dell'art. 13 del suddetto decreto che:

1. i dati da lei forniti verranno trattati in relazione alle esigenze contrattuali ed ai conseguenti adempimenti dalle stesse derivanti, nonché per una efficace gestione dei rapporti;
2. il trattamento e la conservazione dei dati sarà effettuato mediante l'ausilio di mezzi e strumenti informatici e/o cartacei, secondo le modalità atte a garantire l'integrità, la sicurezza e la riservatezza;
3. il conferimento dei dati è obbligatorio per l'assolvimento degli obblighi di legge e/o contrattuali; l'eventuale rifiuto a fornire tali dati comporterà la mancata esecuzione del contratto, la mancata prosecuzione del contratto;
4. ferme restando le comunicazioni effettuate in esecuzione di obblighi di legge, i dati potranno essere comunicati a soggetti esterni che hanno rapporti di collaborazione con la scrivente;
5. il titolare del trattamento dei dati è Veneto Agricoltura – Viale dell'Università, 14 – 35020 Legnaro (PD) nella persona del suo rappresentante legale;
6. i dati verranno trattati per tutta la durata del rapporto instaurato e anche successivamente per quanto indicato al punto 1 e per l'eventuale invio di materiale informativo relativo all'attività della scrivente azienda.

Le sono riconosciuti i diritti di cui all'art 7 ed in particolare il diritto di accedere ai propri dati personali, di chiedere la rettifica, l'aggiornamento e la cancellazione, se incompleti, erronei o raccolti in violazione alla legge, nonché di opporsi al trattamento per motivi legittimi.



## Impegno di Veneto Agricoltura a favore delle scuole del Veneto per la promozione dell'Educazione Naturalistica.

In stretta correlazione alla gestione di oltre 16.000 ettari di patrimonio regionale forestale prevalentemente costituito da aree SIC e ZPS afferenti a Rete Natura 2000, Veneto Agricoltura su incarico della Regione Veneto ha assunto l'impegno di trasferire agli studenti delle scuole della nostra Regione un concreto contributo alla educazione ad un uso sostenibile del territorio ed alla crescita ecologica individuale.

### Copertura costi di funzionamento dei centri.

Per le finalità sopra esposte Veneto Agricoltura ha attivato una rete di propri Centri di Educazione Naturalistica adeguatamente attrezzati e localizzati nelle aree più sensibili ed interessanti del Veneto, sviluppando un ampio programma di attività didattica di qualità organizzato anche in collaborazione con le Guide Naturalistiche specializzate delle più qualificate Associazioni e Cooperative del Veneto e prevedendo nel budget operativo del Settore Divulgazione Tecnica, Formazione Professionale ed Educazione Naturalistica la disponibilità dei fondi necessari a copertura di tutti i costi di funzionamento.

### Copertura costi per attività di Educazione Naturalistica.

Al fine di favorire la più significativa partecipazione delle Scuole di ogni ordine e grado al programma di Educazione Naturalistica, in aggiunta al finanziamento dei costi di organizzazione, gestione e funzionamento sopra indicati Veneto Agricoltura per ciascuno dei sei propri Centri di Educazione Naturalistica ha anche previsto per l'anno scolastico 2009-2010 la realizzazione di 30 visite guidate interamente gratuite per un totale complessivo di 180 iniziative finanziate e quindi a totale disposizione delle Scuole richiedenti.

### Metodologia di prenotazione e visite guidate.

Le visite guidate si svolgeranno interamente nel periodo settembre-dicembre 2009 a fronte di richiesta scritta presentata dalle Scuole interessate secondo le modalità previste per catalogo generale di attività. Di queste, 10 visite guidate gratuite saranno riservate a Scuole delle restanti Province del Veneto.

Per l'assegnazione delle gratuità si farà specifico riferimento alla data di prenotazione delle visite ricavata dal fax o dalla mail di richiesta.

Resteranno a totale carico delle Scuole le spese di trasporto sia per il raggiungimento del Centro sia nel caso la visita guidata preveda l'utilizzo di mezzi di trasporto (biciclette, barche, ecc.) oltre che i costi di vitto durante le giornate di attività.

### Iniziative non finanziate di Veneto Agricoltura

Per tutte le richieste che non rientrano nel finanziamento messo a disposizione da Veneto Agricoltura, ciascuna scheda di proposta attività prevede un costo di partecipazione che dovrà essere coperta da ciascuna scuola e che sarà unicamente destinato alla copertura dei costi di messa a disposizione delle Guide naturalistiche e dei restanti servizi previsti da ciascuna iniziativa.



# Modulo di prenotazione

CATALOGO INIZIATIVE ANNO SCOLASTICO 2009/2010

Da inviare via fax o via mail ai recapiti indicati in ciascuna scheda da lei selezionata.  
 Utilizzare un modulo per ogni attività selezionata.

**Proposta didattica** (inserire il titolo riportato nella singola scheda): .....

**Docente interessato all'iniziativa:**

Nome e cognome docente .....

e-mail .....

Tel. .... Fax .....

Reperibilità: (indicare i giorni e gli orari di reperibilità per favorire il contatto telefonico che seguirà automaticamente all'invio di ogni modulo per concordare in dettaglio i contenuti, le modalità della partecipazione all'iniziativa, particolari necessità e fornire ogni altra informazione utile per programmare adeguatamente l'attività.

**Struttura di appartenenza**

Scuola .....

Indirizzo .....

CAP ..... città ..... Prov. ....

Tel. .... Fax .....

e-mail .....

**Partecipanti all'iniziativa**

insegnanti       insegnanti con classi       altro .....

Indicare di seguito il numero di studenti, insegnanti ed eventuali accompagnatori che si presume di coinvolgere nell'attività:

n° classi ..... n° totale alunni/studenti .....

n° totale insegnanti .....

Eventuali accompagnatori (esclusi gli insegnanti ) No  Si  (indicare quanti .....

Tra i partecipanti ci sono portatori di handicap motori? No  Si  (indicare quanti .....

**Preso visione dell'informativa ai sensi del D.Lgs. 196/03**  **acconsento**  **non acconsento** al trattamento dei miei dati secondo quanto riportato.

FIRMA .....

Data prenotazione .....

timbro e firma del richiedente





# SCHEDA DI VALUTAZIONE

Titolo iniziativa.....

Per ogni sezione Le chiediamo di esprimere un giudizio complessivo sul tema oggetto di valutazione. Eventuali osservazioni o commenti che non trovano spazio nel questionario possono essere riportati nella sezione osservazioni e suggerimenti. I dati raccolti saranno utilizzati per migliorare la qualità del servizio.

**Esprima, barrando sulla scala numerica un valore da 1 a 10, un giudizio sintetico su:**

	Scarso			Insuff.		Suff.		Buono		
	1	2	3	4	5	6	7	8	9	10
<b>1 - Qualità SEGRETERIA ORGANIZZATIVA</b>										
Efficacia e tempistica contatti iniziali										
Completezza delle informazioni										
Disponibilità e cortesia										
<b>2 - Qualità ASPETTI DIDATTICI</b>	1	2	3	4	5	6	7	8	9	10
Metodologia didattica adeguata all'età dei partecipanti										
Corrispondenza tra aspettative e contenuti somministrati										
L'esperienza fornisce spunti concreti da sviluppare in classe										
<b>3 - Qualità ANIMAZIONE OFFERTA DELLA GUIDA</b>	1	2	3	4	5	6	7	8	9	10
Organizzazione dell'attività di animazione e rispetto dei tempi										
Chiarezza nell'esposizione										
Capacità di coinvolgimento del gruppo										
Disponibilità e gentilezza										
<b>4 - Qualità del CENTRO DI VENETO AGRICOLTURA</b>	1	2	3	4	5	6	7	8	9	10
Confort delle strutture ricettive										
Cura e gestione dell'ambiente visitato										

## 5 - LIVELLO DI SODDISFAZIONE COMPLESSIVA

scarso			insufficiente		sufficiente		buono		
1	2	3	4	5	6	7	8	9	10

## Osservazioni e suggerimenti commenti

.....

.....

.....

•Ha già partecipato in passato ad attività organizzate nei Centri di Educazione Naturalistica di Veneto Agricoltura?  
 no  si indichi quali: .....

•Desidera ricevere la newsletter di Veneto Agricoltura sull'educazione naturalistica?  no  si all'indirizzo mail:  
 .....

La scheda è stata compilata dall'insegnate .....  
 scuola .....

DATA ..... FIRMA .....

Consegna la scheda alla guida. Grazie per la collaborazione.

Nome e Cognome guida .....



# PUBBLICAZIONI

## Modalità di distribuzione.

Le pubblicazioni vengono esclusivamente distribuite per spedizione postale gratuita con il versamento in contrassegno di un contributo forfetario per spese di spedizione effettuata da ditta convenzionata esterna pari a € 6,00 per ogni copia di libro, CD o videocassetta richiesta, e a € 0,50 per ogni opuscolo o per ogni scheda divulgativa.

## Come ordinare le pubblicazioni.

- Compilare on-line il modulo disponibile dalla pagina web dedicata a ciascuna pubblicazione.
- Richieste per e-mail, lettera o fax a:  
Veneto Agricoltura - Centro di Informazione Permanente - Corte Benedettina  
via Roma 34, 35020 Legnaro (PD)  
fax 049/ 8293909  
divulgazione.formazione@venetoagricoltura.org

INDICANDO SEMPRE:TITOLO - CODICE E TUTTI GLI ESTREMI ANAGRAFICI E POSTALI PER LA SPEDIZIONE.

## Per maggiori informazioni.

Settore Divulgazione Tecnica, Formazione Professionale ed Educazione Naturalistica  
via Roma, 34 - 35020 Legnaro (PD)  
tel. 049/8293920  
fax 049/8293909  
e-mail: divulgazione.formazione@venetoagricoltura.org

Tutta la produzione editoriale di Veneto Agricoltura è consultabile nel sito [www.venetoagricoltura.org](http://www.venetoagricoltura.org) (Menù di sinistra alla voce "Formazione Convegnistica ed Editoria" - "Catalogo Editoriale").

Le più recenti pubblicazioni sono inoltre disponibili in formato pdf.



# Modulo d'ordine pubblicazioni

Da inviare via fax o via mail ai recapiti indicati

**Attività scelta** (inserire il titolo riportato nella singola scheda): .....

.....

.....

## Docente interessato all'iniziativa:

Il sottoscritto .....

Residente in via .....

CAP ..... Città ..... Prov. ....

Tel. .... Fax .....

e-mail .....

Professione .....

C.F./Partita IVA (obbligatoria per motivi fiscali per CD,VHS e DVD) .....

Scuola di appartenenza .....

## Richiede le seguenti pubblicazioni edite da Veneto Agricoltura:

TITOLO	CODICE	NR COPIE	TOTALE CONTRIBUTO SPESE DI SPEDIZIONE €

Data, ..... Firma .....

I dati sono raccolti da Veneto Agricoltura per attività istituzionali in conformità a quanto previsto dal Dlgs n. 196/2003 "Codice in materia di protezione dei dati personali". L'invio della presente costituisce consenso in forma specifica e documentata a trattare i dati indicati nei limiti esposti

Data, ..... Firma .....



## Il Monte Cesen - Foresta Regionale della sinistra Piave

AA.VV. | 2008 | scheda | cod.E309

Questo depliant offre una sintetica e pratica descrizione degli aspetti naturalistici, storico-culturali e turistici della Foresta Regionale della Sinistra Piave, area tra le province di Treviso e Belluno gestita da Veneto Agricoltura. Articolata nelle sezioni "fauna, gestione forestale, geologia, storia, vegetazione, alpeggio", fornisce anche informazioni sui prodotti tipici della zona e notizie su percorsi didattici e itinerari naturalistici.

Pubblicazione edita da Veneto Agricoltura in collaborazione con Regione del Veneto, Provincia di Treviso, Comunità Montana Prealpi Trevigiane ed Enti Locali dell'area.



## La foresta di Giazza

G. De Franceschi, S. Benincà | 2007, ristampa | libro | cod. E212

Fonte di informazioni e di notizie di facile consultazione, ma anche strumento concreto per imparare ad osservare con occhio attento la Foresta di Giazza: questo libro presenta alcuni itinerari e propone percorsi di osservazione e laboratori di geologia, botanica e fauna; viene infine considerata la presenza dell'uomo con il lavoro, la cultura e l'impatto sul paesaggio.

È stato anche ristampato il depliant La foresta di Giazza cod. E243 breve sintesi del libro omonimo.



## Testuggine palustre (*Emys orbicularis* L.), conservazione e reintroduzione nella riserva naturale di Bosco Nordio

L. Cogo, L. Gottardo, S. Mazzucco | 2007 | opuscolo, ristampa | cod. E244

Riedizione dell'opuscolo che descrive biologia ed ecologia di questa specie protetta, conservata nell'area naturale di Bosco Nordio per garantirne la sopravvivenza e renderne possibile la reintroduzione in altre aree protette di pianura.




## Piccola guida per riconoscere 100 fiori dei boschi e delle siepi del Veneto

G. Busnardo | 2007 | libro | cod. E116

Questa nuova pubblicazione dedicata a far conoscere cento fiori tipici dei nostri boschi e delle nostre siepi con una originale impostazione che consente anche di individuare le principali formazioni boschive del territorio regionale, illustrate con agili schede per visitare i siti maggiormente significativi di ciascun bosco considerato.

Realizzato da Veneto Agricoltura con il contributo della Regione del Veneto - Assessorato alle Politiche dell'Occupazione, della Formazione, dell'Organizzazione e delle Autonomie Locali.



## Feste degli alberi - appunti, didattica, attività

AA.VV. | 2007 | opuscolo | cod. E203

Quest'opuscolo, utile allo studio ma con proposte di divertenti giochi e attività ludiche, è dedicato ai ragazzi delle scuole elementari e medie per avvicinarsi al mondo degli alberi, imparare a riconoscerne i segreti e a scoprirne le utilità fondamentali. È inoltre un valido supporto alle "Feste degli Alberi", proposte da anni da Veneto Agricoltura alle scuole.



## Confini d'Acqua - Ambienti naturali costieri tra Veneto e Slovenia

AA.VV. | 2006 | opuscolo | cod. E1181

Con questo opuscolo, realizzato nell'ambito dell'Iniziativa Comunitaria INTERREG IIIA PHARE Italia/Slovenia, vi invitiamo a scoprire l'Oasi di Ca'Mello nel Delta del Po, Bosco Nordio, Valle Vecchia di Caorle e la Riserva di Val Stagnon a Capodistria, perché la conoscenza possa favorire un'integrazione durevole e sostenibile tra uomo e ambiente.



## Guida al giardino botanico alpino "Giangio Lorenzoni"

AA.VV. | 2006 | libro | cod. E152

Un pratico quaderno ad anelli, dalla finalità educativa e divulgativa, che offre la possibilità di conoscere il patrimonio ecologico e i sentieri naturalistici del giardino botanico alpino "Giangio Lorenzoni" presso il Centro Educazione Naturalistica Del Cansiglio di Veneto Agricoltura..

### - Il Monte Baldo

AA.VV. | 2008, ristampa | opuscolo | cod. E315

### - Giardino Botanico Alpino Montecorno

AA. VV. | 2004 | opuscolo | cod. E88

### - Valle Vecchia

AA. VV. | 2008, ristampa | opuscolo | cod. E316

### - Bosco Nordio

AA. VV. | 2008, ristampa | opuscolo | cod. E159

### - La foresta del Cansiglio

AA.VV. | 2008, ristampa | depliant | cod. E313

Sintetiche e pratiche presentazioni degli aspetti naturalistici, storico-culturali e turistici di altrettante aree di rilevanza ambientale della nostra regione. Vengono fornite notizie su fauna, flora, geologia, presenza e interventi antropici, integrate con utili informazioni per la visita delle stesse.



## I licheni del Cansiglio. Biomonitoraggio e gestione selvicolturale

M. Dalle Vedove, J. Nascimbene, E. Piutti | 2004 | opuscolo | cod. E26

In un progetto svoltosi nella Foresta Regionale del Cansiglio, Veneto Agricoltura ha voluto monitorare i licheni, importanti indicatori ambientali. In questo opuscolo: biologia, significato ecologico e relazioni con la vita dell'uomo.



## A scuola di gestione forestale. Un'esperienza didattica nel Bosco del Cansiglio

AA.VV. | 2004 | libro | cod. SC42


Pubblicazione nata da un progetto di educazione ambientale sulle tematiche forestali, finanziato dalla Regione Veneto nell'ambito del Piano di Sviluppo Rurale 2000-2006 e curato dal Settore Educazione Naturalistica di Veneto Agricoltura, che ha coinvolto direttamente i giovani studenti della Scuola Media Statale "I. Nievo" di Belluno, autori dei testi e dei disegni della pubblicazione.



## Piccola guida per riconoscere 50 alberi del Veneto

G. Busnardo | 2002 | libro | cod. E161

Una guida per le scuole per imparare ad osservare e riconoscere gli alberi del Veneto.



## Le stagioni del Cansiglio

L. De Martin, B. De Luca | 2001 | libro | cod. E160

Attraverso l'alternarsi delle stagioni alla scoperta della storia, della fauna e della flora della Foresta del Cansiglio. Completa la pubblicazione un'appendice con schede utili ad un percorso didattico per le scuole.



## Attraverso il Veneto

AA.VV. | 2008 | libro | cod.E241

A conclusione del terzo e ultimo ciclo dell'Iniziativa Comunitaria Leader, la "fotografia" delle attività realizzate dagli otto GAL veneti nell'ultimo triennio, collocata nell'ambiente culturale, storico e territoriale nel quale ogni Gruppo ha operato: un vero e proprio viaggio virtuale nelle aree rurali interessate dal progetto.

Pubblicazione edita da Veneto Agricoltura – Settori "Studi Economici" e "Divulgazione tecnica e Formazione Professionale" – con il contributo della Regione Veneto (Misura 4.1 Complemento di Programmazione Iniziativa Comunitaria Leadr+ 2000/2006).



## Agrobiotecnologie: diffusione delle informazioni per una scelta consapevole

AA.VV. | 2004 | libro | cod. E62

Con questo libro c'è l'intento di trasmettere al lettore le conoscenze di base affinché possa trarre le proprie conclusioni sul tema della Biotecnologia senza pregiudizi, cercando così di avvicinare il mondo scientifico a quello pubblico.



## Il giardino fitoalimurgico per la valorizzazione delle piante spontanee

AA.VV. | 2008 | scheda | cod. E314

Alimurgia, la scienza che ricerca "quanto può essere utile in caso di emergenza alimentare". Anche se oggi non abbiamo più questo problema, valorizzare le piante spontanee e i loro usi in cucina è un'importante operazione culturale e salvaguarda la biodiversità.. Questa scheda li illustra e ne descrive le tecniche di impianto e di manutenzione.

Pubblicazione edita da Veneto Agricoltura – Settore Centri Sperimentali - in collaborazione con Università di Padova -Dipartimento di Agronomia Ambientale e Produzioni Vegetali - e CNR – Istituto di Biologia Agroambientale e Forestale.




## Avicoli Veneti. Progetto CO.VA. - Interventi per la Conservazione e la Valorizzazione di razze avicole locali venete

M. Baruchello, M. Cassandro | 2007 | scheda (ristampa) | cod. E266

La scheda descrive le caratteristiche di alcune razze avicole venete meritevoli di tutela e di valorizzazione: per la loro rusticità, resistenza a malattie e per aspetti storico-culturali e potenzialità produttive sono oggetto di conservazione e di studio nell'ambito del Progetto CO.VA., attivato da Veneto Agricoltura per conto della Regione Veneto.

Pubblicazione realizzata da Veneto Agricoltura, Settore Ricerca e Sperimentazione Agraria e Ittica, progetto "Tipizzazione genetica e qualità dei prodotti delle razze avicole del Veneto".



## Progetto COMPOST

AA.VV. | 2008, ristampa | scheda | cod. E302

In questa scheda, Veneto Agricoltura e ARPAV, descrivono il processo di compostaggio, il ciclo del compost e le possibilità di impiego del materiale in agricoltura e in interventi a valenza ambientale. Vengono inoltre elencate le azioni previste dal progetto e presentato il marchio di qualità "Compost Veneto".

Pubblicazione realizzata da Veneto Agricoltura - Sezione Ricerca e Sperimentazione in collaborazione con ARPAV - Osservatorio Regionale per il Compostaggio, edita nell'ambito del Progetto "Utilizzo del compost di qualità in agricoltura e sperimentazione tecnica ed economica finalizzata alla riduzione dei concimi chimici azotati tradizionali".



## Guida pratica al compostaggio domestico

E. Ussia | 2001 | opuscolo | cod. SC27

Guida pratica di facile consultazione per capire e mettere in atto le semplici regole per ottenere un compost di qualità anche fra le mura domestiche.



## Il compostaggio, una pratica per il recupero degli scarti organici

E. Ussia | 2001 | VHS | cod. SC29

Un video per comprendere come valorizzare il materiale organico attraverso il processo di compostaggio.



## Gli anafidi nel Delta del Po

E. Verza, M. Bottazzo | 2005 | scheda | cod. E123


I risultati dell'attività di monitoraggio della presenza di anafidi nella parte veneta del Delta del Po tra il 2002 e il 2005; indagine coordinata dall'Ufficio Faunistico di Veneto Agricoltura in collaborazione con la Provincia di Rovigo e l'Associazione Faunisti Veneti.



## Il cinghiale. Problematiche gestionali e prevenzione dell'impatto sulle attività antropiche

a cura di S. Nicoloso e G. De Stefani | 2005 | opuscolo | cod. SC56

Un opuscolo realizzato con il contributo delle Regione Veneto - Unità Complessa Politiche Faunistiche - Venatorie e della Pesca sul tema dell'impatto, particolarmente gravoso, di questa nuova presenza faunistica alla luce dei numerosi danni che determina sulle attività antropiche e che sono destinati a crescere in futuro.



## Il cinghiale nella Regione Veneto. Indagine conoscitiva

S. Nicoloso, G. De Stefani, M. Bottazzo | 2004 | scheda | cod. SC55

Pubblicazione mirata ad illustrare come in questi ultimi decenni il cinghiale sia stato caratterizzato da un'espansione demografica che ha interessato gran parte delle aree collinari e anche come questo nuovo tipo di fauna spesso arrechi danni all'economia agricola e zootecnica.



## Progetto di recupero e salvaguardia delle biodiversità frutticole del Veneto. Quaderno 2

L. Schiavon, M. Giannini, E. Stoppa | 2007 | quaderno | cod. E294


Secondo quaderno dedicato alle biodiversità frutticole venete, frutto del programma di reperimento, coltivazione e caratterizzazione di germoplasma autoctono di melo e pero. Vengono qui presentate le schede pomologiche di altre 12 varietà di melo e 14 di pero, introdotte successivamente e studiate presso l'azienda Sasse-Rami di Ceregnano (RO) Pubblicazione realizzata da Veneto Agricoltura – Settore Ricerca e Sperimentazione Agraria e Ittica –, con il contributo della Regione del Veneto (L.R. n.40 del 12.12.2003, art.69)



## 8° Quaderno sull'Allargamento dell'Unione Europea Il futuro dell'Africa - Il ruolo dell'agricoltura e della cooperazione dell'Unione Europea nello sviluppo del continente africano

AA.VV. | 2009 | opuscolo | cod.E271

Viaggio di studio nell'agricoltura del continente nero, in rapporto alla globalizzazione ed alla cooperazione ad esso fornita dall'Unione Europea: dopo aver attraversato l'Europa, la Cina e i Paesi del "Nuovo Mondo" e affrontato le politiche agricole, ambientali, alimentari e commerciali, la Collana dei Quaderni di "Europe Direct" si spinge all'interno del continente africano, per il quale l'agricoltura può rappresentare la locomotiva della crescita economica. Pubblicazione realizzata da Veneto Agricoltura in collaborazione con Università degli Studi di Padova – Dipartimento Te.S.A.F.




## Leader + 2000/2006

AA.VV. | 2008 | libro | cod. E242

Il volume (quaderno ad anelli aggiornato al 2008), comprendente diverse schede riepilogative delle precedenti programmazioni Leader, presenta i principali progetti realizzati dagli otto GAL veneti nel periodo 2000/2006 (+2).

Pubblicazione edita da Veneto Agricoltura con il contributo della Regione Veneto (Misura 4.1 Complemento di Programmazione Iniziativa Comunitaria Leader+ 2000/2006)



## Agricoltura e agroalimentare: due mondi a confronto I legami tra Unione Europea e Nuovo Mondo

AA.VV. | 2008 | opuscolo | cod. E240

Il comparto agroalimentare delle Americhe, dell'Australia e della Nuova Zelanda in rapporto all'Unione Europea è l'argomento di questa pubblicazione, dove vengono descritte le caratteristiche dell'agricoltura del Nuovo Mondo e analizzati i flussi commerciali agroalimentari e le nuove direttrici dello sviluppo agricolo nelle diverse aree. Pubblicazione realizzata da Veneto Agricoltura in collaborazione con Università degli Studi di Padova – Dipartimento Te.S.A.F.





# INDICE DEGLI ARGOMENTI

CARO INSEGNANTE	PG 03
CHI È VENETO AGRICOLTURA	PG 06
CHI È IL SETTORE DIVULGAZIONE TECNICA, FORMAZIONE PROFESSIONALE ED EDUCAZIONE NATURALISTICA	PG 07
I TERRITORI E I CENTRI DI EDUCAZIONE NATURALISTICA	PG 08
PARTERNARIATO E SCELTA ORGANIZZATIVA	PG 18
EDUCAZIONE NATURALISTICA: LE PROPOSTE DIDATTICHE	PG 22
EDUCAZIONE AGROALIMENTARE: LE PROPOSTE DIDATTICHE	PG 100
EDUCAZIONE ALL'EUROPA: LE PROPOSTE DIDATTICHE	PG 114
FORMAZIONE E AGGIORNAMENTO DEGLI INSEGNANTI: LE PROPOSTE DIDATTICHE	PG 122
MODULI DI PRENOTAZIONE	PG 128
PUBBLICAZIONI	PG 135

# COLOPHONE

Il catalogo delle *Proposte Didattiche per le Scuole di Veneto Agricoltura* è stato realizzato da un gruppo di lavoro coordinato da Franco Norido cui hanno partecipato: Giovanna Bullo, Simonetta Mazzucco, Elena Piutti, Vittorio De Savorgnani, Silvia Ceroni, Emanuela Grazian, Marta Casotto, Isabella Lavezzo, Cinzia Varotto di Veneto Agricoltura.

Le proposte didattiche sono state realizzate da: Aqua Srl; Centro Ricerche Corbanese ONLUS; Centro Servizi Le Guide; Cooperativa Hyla Naturalisti Associati; Cooperativa Limosa; Ecotopia Soc. Coop. ONLUS; A.T.I. DO.VE. e da Veneto Agricoltura, Settore Divulgazione Tecnica, Formazione Professionale ed Educazione Naturalistica.

## **Pubblicazione edita da:**

Veneto Agricoltura  
Azienda Regionale per i Settori Agricolo,  
Forestale ed Agroalimentare  
Viale dell'Università, n. 14 – Agripolis  
35020 Legnaro (PD)  
Tel. 049 8293711 – Fax 049 8293815  
E-mail: [info@venetoagricoltura.org](mailto:info@venetoagricoltura.org)  
Sito internet: [www.venetoagricoltura.org](http://www.venetoagricoltura.org)

## **Realizzazione editoriale:**

Veneto Agricoltura  
Azienda Regionale per i Settori Agricolo,  
Forestale ed Agroalimentare  
Coordinamento Editoriale: Franco Norido, Giovanna Bullo, Simonetta Mazzucco, Elena Piutti, Vittorio De Savorgnani, Silvia Ceroni, Isabella Lavezzo  
Settore Divulgazione Tecnica, Formazione Professionale ed Educazione Naturalistica  
Via Roma, 34 – 35020 Legnaro (PD)  
Tel. 049 8293920 – Fax 049 8293909  
e-mail: [divulgazione.formazione@venetoagricoltura.org](mailto:divulgazione.formazione@venetoagricoltura.org)

## **PROGETTO GRAFICO:**

Marco Franzoso  
Si ringrazia Cristian Compagno per la parte grafica

E' consentita la riproduzione di testi, grafici e tabelle citando gli estremi della pubblicazione.

