




Prodotto Interno Lordo 2005 in Europa
(stime aprile 2005)

Rank	Paese	PIL 2005 in milioni di euro
—	Mondo	34.097.817
—	Europa	12.399.596
—	 Unione Europea	10.751.545
1	 Germania	2.243.940
2	 Regno Unito	1.771.770
3	 Francia	1.710.963
4	 Italia	1.417.706
5	 Spagna	864.881
6	 Russia	583.197
7	 Olanda	485.890
8	 Belgio	299.412
9	 Svizzera	296.944
10	 Svezia	296.306
11	 Turchia	262.683
12	 Austria	245.761
13	 Polonia	241.062
14	 Norvegia	220.486
15	 Danimarca	205.301
16	 Grecia	178.088
17	 Irlanda	159.393
18	 Finlandia	157.785
19	 Portogallo	142.890
20	 Repubblica Ceca	97.047
21	 Ungheria	82.715
22	 Ucraina	63.839
23	 Romaniaa	61.643
24	 Kazakistan	40.048
25	 Croazia	38.855
26	 Repubblica Slovacca	38.849
27	 Lussemburgo	27.499

28	 Slovenia	27.102
29	 Bielorussia	20.891
30	 Serbia e Montenegro	20.260
31	 Bulgaria	20.040
32	 Bosnia e Erzegovina	18.829
33	 Lituania	18.298
34	 Cipro	13.235
35	 Georgia	11.983
36	 Islanda	11.880
37	 Lettonia	11.879
38	 Estonia	9.503
39	 Azerbaijan	8.300
40	⁺  Malta	4.271
41	 FYR Macedonia	3.831
42	 Armenia	3.252
43	 Moldovia	2.236

Fonti: Fondo Monetario Internazionale, World Economic Outlook Database, aprile 2005; Unione Europea