VENETO AGRICOLTURA

Corte Benedettina, LEGNARO (PD)

PREVISIONI VENDEMMIALI 2008 NEL NORD-EST

LA RIFORMA DELL'OCM VITIVINICOLO

Lunedì, 1 settembre 2008

Prof. Vasco Boatto

Direttore C.I.R.V.E., Università di Padova, Conegliano

Premesse

La Riforma dell'OCM vitivinicolo

- Come applicare la Nuova Ocm vino?
- 'Eurocentrismo' dell'Ocm vino pregressa'
- Potenziale produttivo
- Programmi nazionali di sostegno
- Classificazione
- Pratiche enologiche

Potenziale produttivo /domanda

Modelli a confronto

Precedente OCM vino **Reg. (CE) n. 1493/99**	**Nuova OCM vino** **Reg. (CE) n. 479/2008**
"EUROCENTRISMO":	"OLTRE L'EUROCENTRISMO":
Politica economica basata su: **a.Rigido controllo dell'offerta (potenziale viticolo):** • Divieto di nuovi impianti • Riserva nazionale diritti • Circolazione nazionale dei diritti • Espianti attivabili da parte degli Stati membri • Piano di ristrutturazione e riconversione vigneti	Politica economica basata su: **a.Ridimensionamento del controllo dell'offerta:** •*Fase 1* - **Regime transitorio dei diritti d'impianto** (si applica fino al 31/12/2015) •"Premio di estirpazione" (si applica fino al termine campagna 2010/2011) •*Fase 2* - **liberalizzazione impianti** (2016) •Piano di ristrutturazione e riconversione vigneti (… nelle **Regioni di convergenza, l' importo medio è pari a 9.500 Euro /Ha)**
b. Controllo 'blando' della domanda	**b. Controllo 'shock' della domanda**

Offerta mondiale di vino

Evoluzione: 1986-90 /prev. 2007

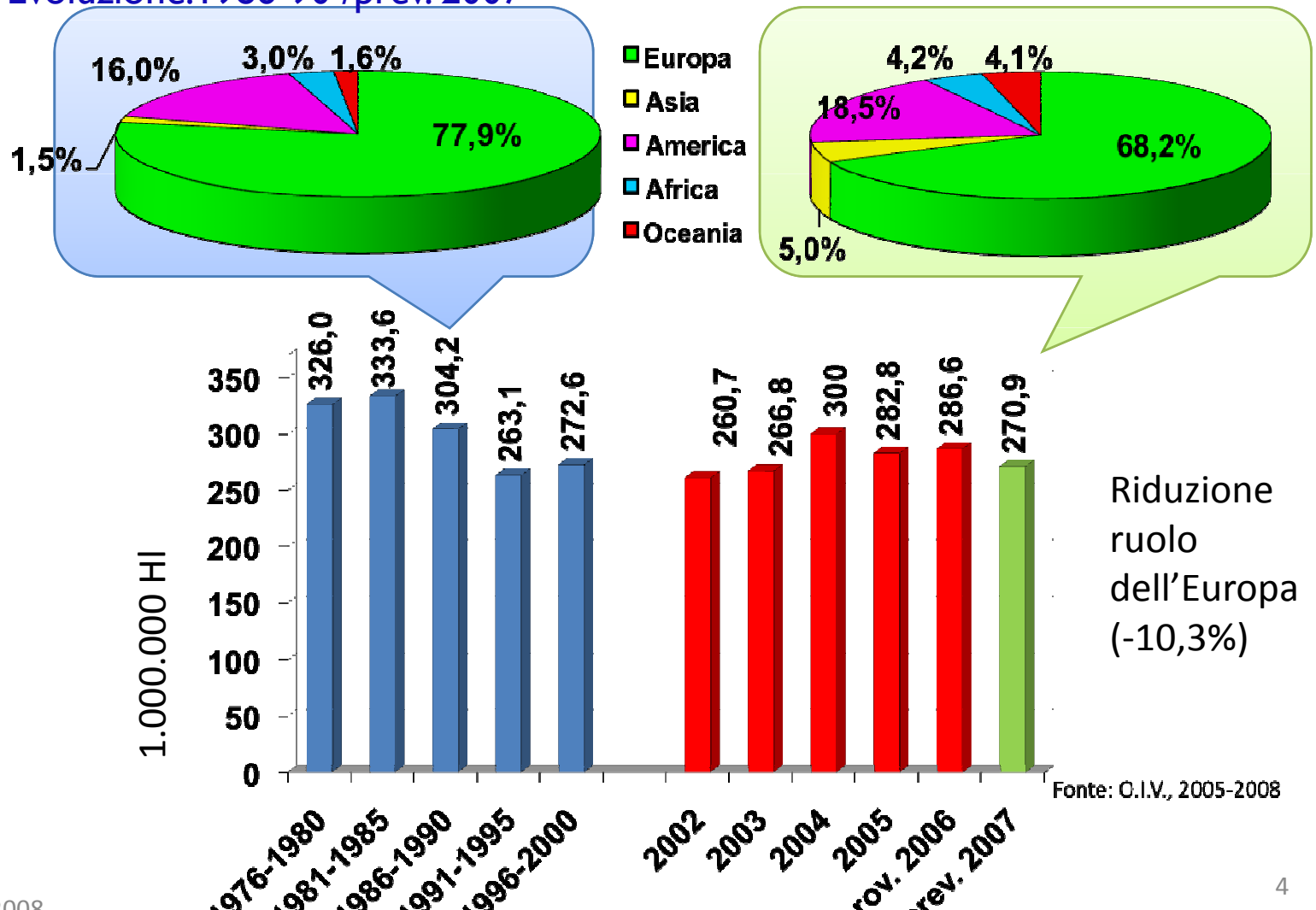

Riduzione ruolo dell'Europa (-10,3%)

Domanda mondiale di vino

Evoluzione: 1986-90 /prev. 2007

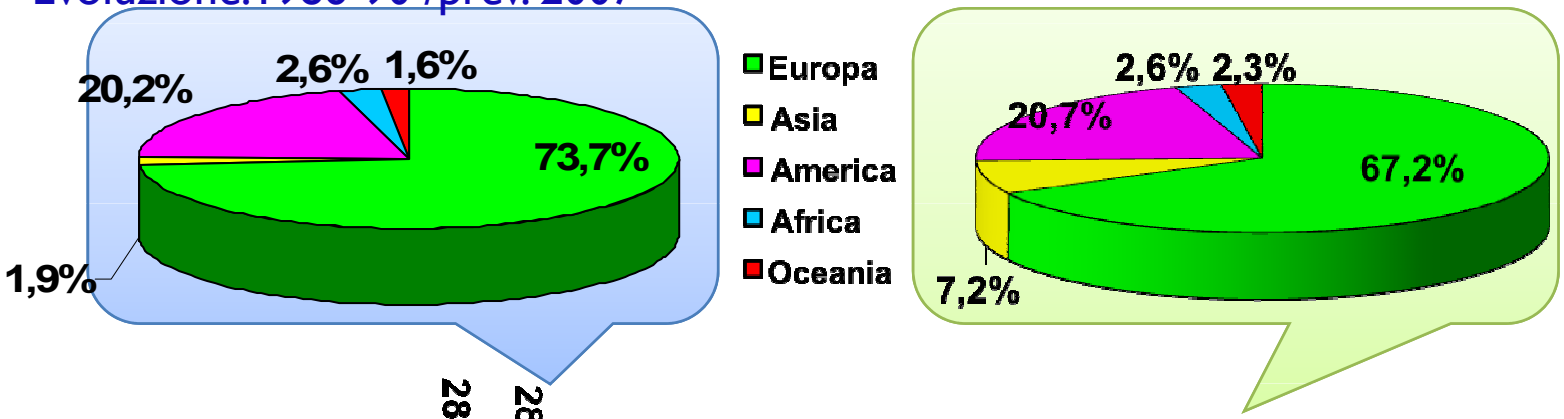

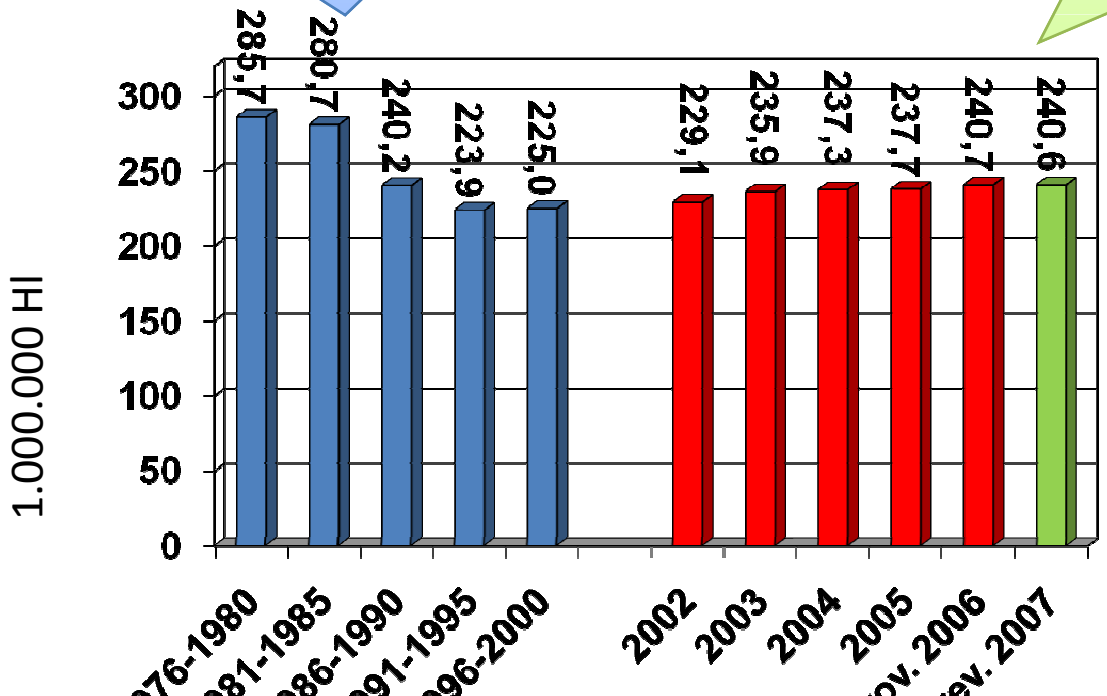

Calo del peso dei consumi in Europa (-6,5%)

Fonte: O.I.V., 2005-20

Effetti della 'Vecchia OCM vino'

Evoluzione dello scarto domanda/offerta nell'UE-27, 1999-2005

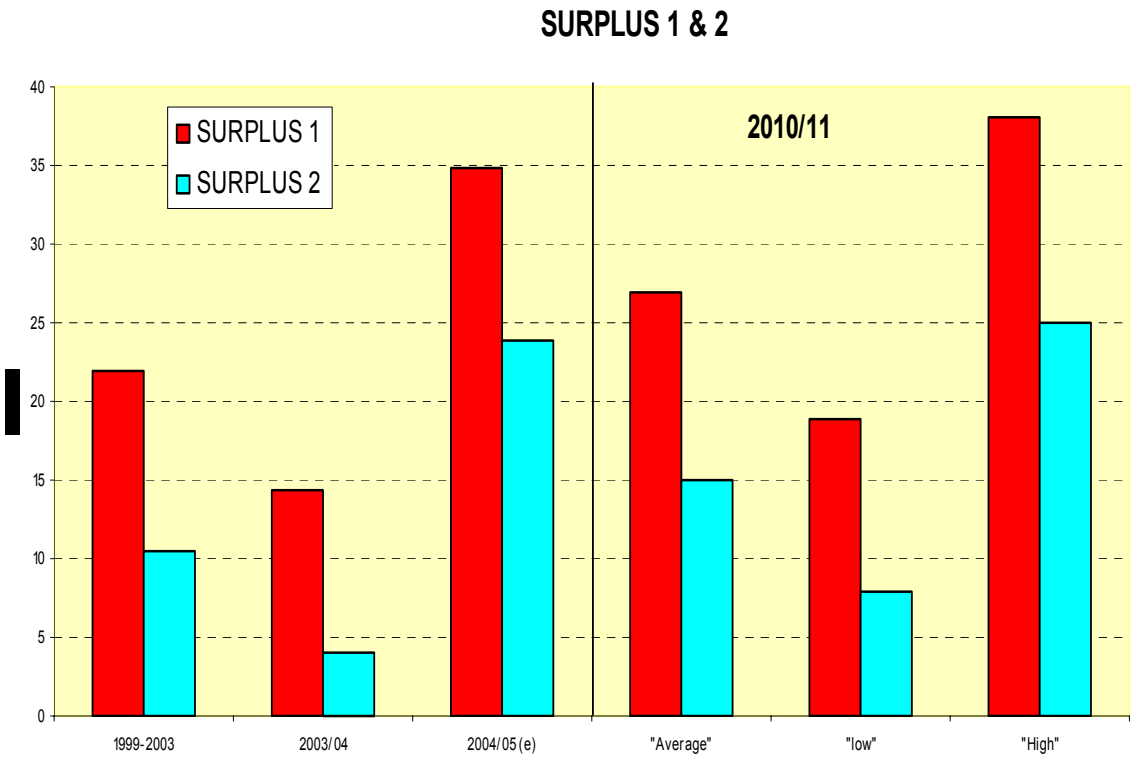

Il mercato del vino nell'UE è continuato a rimanere un **mercato eccedentario**

È opportuno mantenere un'eccedenza strutturale della produzione?

Surplus 1 = Disponibilità (prod. e import.) – {consumo, export. & usi industriali}
Surplus 2 = Surplus 1 – Distillazione uso bocca

Fonte: Unione Europea, 2006

Programmi di sostegno

Misure ammissibili

- sostegno nell'ambito del regime di pagamento unico
- promozione
- ristrutturazione e riconversione dei vigneti
- vendemmia verde
- fondi di mutualizzazione
- assicurazione del raccolto
- investimenti
- distillazione dei sottoprodotti
- distillazione di alcole per usi commestibili
- distillazione di crisi
- uso di mosto di uve concentrato

Fonte: Unione Europea, 2008

Programmi di sostegno

Misure a confronto

Fonti: Unione Europea, Mipaf , 2008

Precedente OCM vino *Reg. (CE) n. 1493/99*	**Nuova OCM vino** *Reg. (CE) n. 479/2008*
a. Logica del 'Controllo del Mercato' • Distillazioni facoltative: alcol da bocca e di **crisi**	**a. Superamento dei 'controlli del mercato'** • *Fase 1* - **Distillazione volontaria o obbligatoria in casi giustificati di crisi** (sostegni finanziari applicati **fino al 31/07/2012)**, con quote, della dotazione disponibile per la distillazione di crisi, via via decrescenti dal 20% (2009) al 5% (2012) • *Fase 2* - **Cancellazione della misura**
• Distillazioni obbligatorie: sottoprodotti e vini da uve duplice attitudine	• **Sostegno per la distillazione volontaria od obbligatoria dei sottoprodotti vinificazione:** **- 1,100 euro/hl/%/vol se ottenuto da vinaccia**

Programmi di sostegno

Misure a confronto

Fonti: Unione Europea, Mipaf

Precedente OCM vino *Reg. (CE) n. 1493/99*	**Nuova OCM vino** *Reg. (CE) n. 479/2008*
a. Logica del 'Controllo del Mercato' • Aiuto ai mosti	**a. Superamento dei 'controlli del mercato'** • *Fase 1* - **Aiuto ai produttori di vino che utilizzano mosto concentrato /Mcr (fino al 31/07/2012)** *Entità dell'aiuto:* **mosto concentrato: 1,699 euro %vol/hl** **mosto conc. rettif.: 2.206 euro %vol/hl** • *Fase 2* - **Cancellazione della misura**

Programmi di sostegno

Misure a confronto

Fonti: Unione Europea, Mipaf

Precedente OCM vino *Reg. (CE) n. 1493/99*	**Nuova OCM vino** *Reg. (CE) n. 479/2008*
a. Logica del 'Controllo del Mercato' • Distillazioni facoltative: alcol da bocca e di **crisi**	**a. Superamento dei 'controlli del mercato'** • *Fase 1* - **Distillazione di alcole per usi commestibili** (sostegni finanziari applicati **fino al 31/07/2012)** • *Fase 2* - **Cancellazione della misura**

ENTITA' DEL SOSTEGNO

CAMPAGNA	IMPORTO (EURO/HA)
2008-2009	450
2009-2010	450
2010-2011	400
2011-2012	350

Programmi di sostegno

Misure a confronto

Fonti: Unione Europea, Mipaf

Precedente OCM vino *Reg. (CE) n. 1493/99*	**Nuova OCM vino** *Reg. (CE) n. 479/2008*
	a. Necessità di assicurazioni sul reddito dei produttori • **Fondi di mutualizzazione** (assicurazioni contro il rischio delle fluttuazioni del mercato) *Entità del sostegno:* Temporaneo, destinato a **coprire le spese amministrative dei fondi**
	• **Assicurazioni sul raccolto** *Entità del sostegno:* - **all'80 % del costo dei premi assicurativi** versati → calamità naturali - **al 50 % del costo dei premi assicurativi** versati → condizioni climatiche avverse, fitopatie, etc

Programmi di sostegno

Misure a confronto

Fonti: Unione Europea, Mipaf

Precedente OCM vino *Reg. (CE) n. 1493/99*	**Nuova OCM vino** *Reg. (CE) n. 479/2008*
	a. Necessità di assicurazioni sul reddito dei produttori • **Investimenti :** - per la produzione o la commercializzazione dei prodotti - lo sviluppo di nuovi prodotti, trattamenti e tecnologie *Entità del sostegno:* - **50 % costi d'investimento ammissibili** nelle regioni classificate come regioni di convergenza - **40 % costi d'investimento ammissibili** nelle regioni diverse dalle regioni di convergenza

Programmi di sostegno

Misure a confronto

Fonti: Unione Europea, Mipaf

Precedente OCM vino *Reg. (CE) n. 1493/99*	**Nuova OCM vino** *Reg. (CE) n. 479/2008*
	a. Misura invisa all'opinione pubblica: • **Vendemmia verde** • **Entità del sostegno:** pagamento inferiore al 50% dei costi diretti dell'eliminazione dei grappoli e della perdita di reddito per l'eliminazione della produzione)

Programmi di sostegno

Misure a confronto

Fonti: Unione Europea, Mipaf

Precedente OCM vino *Reg. (CE) n. 1493/99*	**Nuova OCM vino** *Reg. (CE) n. 479/2008*
	a. Promozione dei vini guidata da iniziative 'trainanti' • promozione e pubblicità che mettano in rilievo la **qualità**, la **sicurezza alimentare** ed il **rispetto dell'ambiente** • partecipazione a manifestazioni, fiere ed esposizioni di importanza internazionale • **campagne di informazione da attuarsi presso i punti vendita**

Programmi di sostegno

Promozione dei vini

Fonti: Unione Europea, Mipaf

Beneficiari/ Entità del sostegno:

•Organizzazioni professionali, organizzazioni interprofessionali ed organizzazioni di produttori nazionali o da imprese e associazioni temporanee d'impresa con una produzione avente carattere multiregionale: **fondi regionali (pari al 70% della dotazione annuale di cui all'Allegato II)**

•Imprese o associazioni temporanee di impresa con una produzione avente carattere regionale o per singole denominazioni**: fondi nazionali (pari al 30% della dotazione annuale di cui all'Allegato II)**

L'aiuto è corrisposto da Agea secondo modalità da definire e, sulla base delle seguenti indicazioni, possono essere finanziati:

I.per il primo anno, i progetti aventi un **costo complessivo minimo di 100.000 euro per anno**

II.per il secondo e terzo anno i progetti aventi un **costo complessivo minimo di 300.000 euro per anno**

III.a decorrere dal quarto anno i progetti aventi un **costo complessivo minimo di 500.000 euro per anno**

Classificazione /etichettatura

Misure a confronto

Precedente OCM vino Reg. (CE) n. 1493/99	Nuova OCM vino Reg. (CE) n. 479/2008
a. Classificazione prodotti • Vqprd: gestione nazionale • Vini da tavola con indicazione geografica: gestione nazionale • Vini da tavola	**a. Classificazione /etichettatura** • Indicazioni obbligatorie: - **denominazione di origine protetta (dop)** - **Indicazione geografica protetta (igp)**
a. Etichettatura: • Regole differenziate per categoria (menzioni obbligatorie e facoltative) • Vitigno e annata non ammessi nei vini da tavola semplici	**b. Classificazione /etichettatura** • Indicazioni facoltative **l'annata**; il n**ome di uno o più varietà** di uve da vino; il tenore di zucchero; per i vini a denominazione di origine protetta o a indicazione geografica protetta, le menzioni tradizionali; il simbolo comunitario che indica la DOP o l'IGP; determinati metodi d produzione; per i vini a DOP o a IGP …

Pratiche enologiche

Misure a confronto

Precedente OCM vino Reg. (CE) n. 1493/99	Nuova OCM vino Reg. (CE) n. 479/2008
a. Pratiche enologiche: • Liste positive • Arricchimento con saccarosio o mosto secondo zona	**a. Pratiche enologiche:** • L'autorizzazione si basa sulle pratiche enologiche raccomandate e pubblicate dall'OIV e sui risultati dell'uso sperimentale di pratiche enologiche non ancora autorizzate



Grazie per la Loro attenzione

Programmi di sostegno

Dotazioni nazionali nell'UE (2009-2014)

in 1 000 EUR

Esercizio finanziario	2009	2010	2011	2012	2013	A partire dal 2014
BG	15 608	21 234	22 022	27 077	26 742	26 762
CZ	2 979	4 076	4 217	5 217	5 151	5 155
DE	22 891	30 963	32 190	39 341	38 867	38 895
EL	14 286	19 167	19 840	24 237	23 945	23 963
ES	213 820	284 219	279 038	358 000	352 774	353 081
FR	171 909	226 814	224 055	284 299	280 311	280 545
IT (*)	238 223	298 263	294 135	341 174	336 736	336 997
CY	2 749	3 704	3 801	4 689	4 643	4 646
LT	30	37	45	45	45	45
LU	344	467	485	595	587	588
HU	16 816	23 014	23 809	29 455	29 081	29 103
MT	232	318	329	407	401	402
AT	8 038	10 888	11 313	13 846	13 678	13 688
PT	37 802	51 627	53 457	65 989	65 160	65 208
RO	42 100	42 100	42 100	42 100	42 100	42 100
SI	3 522	4 820	4 987	6 169	6 091	6 095
SK	2 938	4 022	4 160	5 147	5 082	5 085
UK	160	221	227	284	280	280

(*) I massimali nazionali di cui all'allegato VIII del regolamento (CE) n. 1782/2003 per l'Italia corrispondenti agli anni 2008, 2009 e 2010 sono ridotti di 20 Mio EUR e tali importi sono stati inclusi in quelli della dotazione di bilancio dell'Italia per gli esercizi finanziari 2009, 2010 e 2011 di cui alla presente tabella.

L'offerta nell'UE-27 / fuori dall'UE

Produzione di vino 2006-2007

	Provvisoria 2006 *(Mio.Hl)*	***Previsione 2007*** *(Mio.Hl)*	***Var. 2007 /2006***
UE-27	178,3	161,7	**-16,6** *Mio.Hl* **(-9,3%)**
FUORI DALL'UE(*)	71,9	68,6	**-3,3** *Mio.Hl* **(-4,5%)**

(*) ***FUORI DALL'UE:*** *Usa, Argentina, Cile, Brasile, Sudafrica, Australia, Nuova Zelanda, Svizzera*

La domanda nell'UE-15 / fuori dall'UE

Consumo di vino 2006-2007

	Provvisoria 2006 *(Mio.Hl)*	***Previsione 2007*** *(Mio.Hl)*	***Var. 2007 /2006***
UE-15	126,9	126,2	**-0,7** *Mio.Hl* **(-0,5%)**
FUORI DALL'UE(*)	60,7	61,2	**+0,5** *Mio.Hl* **(+0,8%)**

(*) ***FUORI DALL'UE:*** *Usa, Argentina, Cile, Brasile, Sudafrica, Australia, Nuova Zelanda, Svizzera, Norvegia, Romania*

Scenario sul mercato mondiale

Scarto tra la produzione e il consumo di vino (in milioni di ettolitri) – *1976-2007*

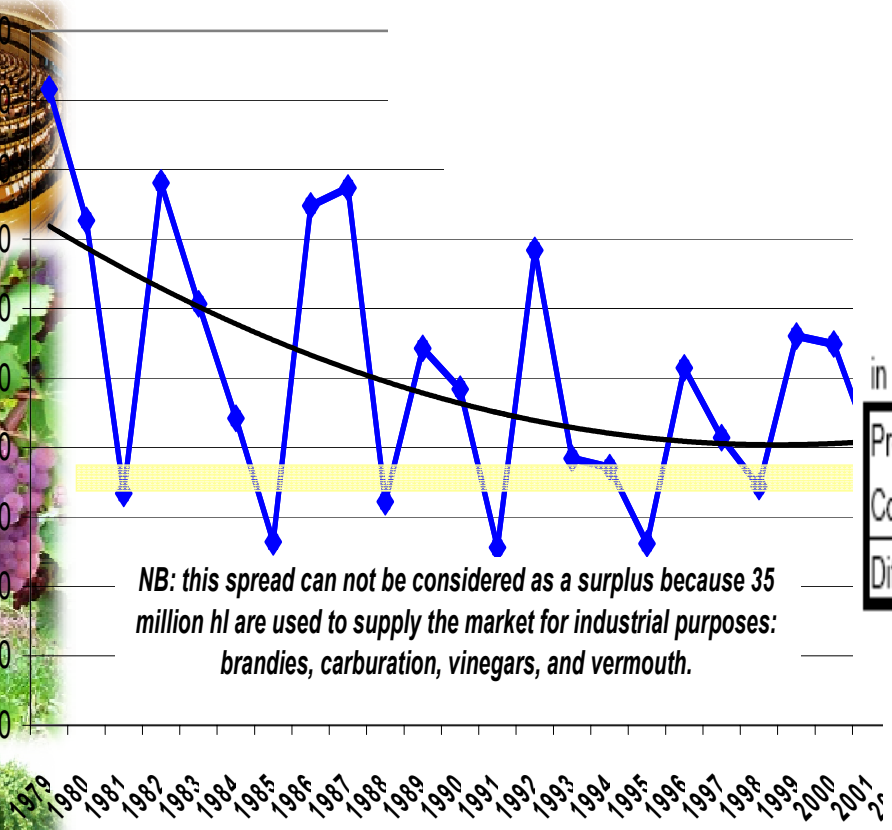

in Mio d'hl	Definitivo 2004	2005 rivisto a margine	Provvisorio 2006	Previsione 2007		
Produzione vinificata	300,0	282,8	286,6	263,1	à	270
Consumo di vino	237,4	237,7	240,7	235,3	à	245
Differenza	62,6	45,1	45,9	17,2	à	35,
					26,1	media

Fonte: O.I.V., anni 2005-2008