



Il prezzo del latte nella cooperazione veneta (aggiornamento al 2008)

INDICE

PRESENTAZIONE	2
<i>IL CAMPIONE</i>	3
<i>IL PREZZO DEL LATTE ALLA STALLA</i>	4
<i>IL PREZZO DEL LATTE PER PROVINCIA</i>	5
<i>IL PREZZO DEL LATTE PER CONFERIMENTO SOCI</i>	7
<i>IL PREZZO DEL LATTE PER ALTITUDINE</i>	8
<i>INDICE DEI PREZZI</i>	9
TENDENZA	10
ELENCO DELLE AZIENDE COOPERATIVE del campione	11
REDAZIONE	12

PRESENTAZIONE

Il presente lavoro costituisce un aggiornamento del rapporto pubblicato a giugno dell'anno scorso sul sito internet di Veneto Agricoltura. Si è mantenuto la stessa metodologia per rendere i dati comparabili, ampliando così la serie storica per la presentazione dinamica del prezzo del latte nel Veneto.

I dati elaborati derivano dalla consultazione dei bilanci aziendali delle cooperative (conto economico, stato patrimoniale, nota integrativa e relazione sociale, ecc.) disponibili presso la banca dati Telemaco delle Camere di Commercio consultabile on-line.

Con questo lavoro è stato possibile raccogliere i dati relativi all'anno 2008, in quanto, come è noto, dalla chiusura dell'esercizio, tra l'approvazione del bilancio da parte dei soci, l'inoltro alla CCIAA e la sua pubblicazione sulla banca dati, trascorre circa un anno.

La serie storica, quindi, disponibile parte dal 2003 fino al 2008.

Il campione del 2008 è aumentato di consistenza, passando da 37 a 44 casi. Il numero di cooperative rilevate rappresenta circa il 65% del totale regionale e circa il 34% dei primi acquirenti. Mentre in termini di latte consegnato il campione assomma circa 41% del totale delle consegne ai primi acquirenti.

I dati estrapolati dai bilanci sono stati:

- *prezzo medio liquidato ai soci per il latte conferito, comprensivo di premio qualità e IVA;*
- *quantità di latte conferito dai soci, espresso in litri.*

In caso di dubbio si è chiesto conferma alla cooperativa stessa sui valori individuati.

Gli stessi dati non sono purtroppo disponibili sulla stessa fonte per le aziende private di trasformazione, che agiscono come primi acquirenti, per cui non sono presenti nel campione. In ogni caso le aziende private operano acquisti rilevanti di latte anche sul mercato extraregionale ed extranazionale a prezzi diversi. La necessità quindi di tenere distinto il costo medio del latte di provenienza regionale e la quantità lavorata richiederebbe una indagine specifica.

IL CAMPIONE

Albo primi acquirenti attivi in regione Veneto nella campagna 2008/09

	Caseifici e latterie cooperative	Aziende private	Totale	Campione rilevato (*)	% sulle cooperative	% sul totale
Belluno	12	0	12	12	100,0	100,0
Padova	9	7	16	4	44,4	25,0
Rovigo	3	2	5	0	0,0	0,0
Treviso	9	18	27	7	77,8	25,9
Venezia	1	2	3	1	100,0	33,3
Verona	8	19	27	3	37,5	11,1
Vicenza	25	15	40	17	68,0	42,5
Totale	67	63	130	44	65,6	33,8

(*) Il campione è stato estratto solo dai caseifici e latterie cooperative
Fonte: dati SIAN

Numerosità del campione di caseifici e latterie cooperative per anno

	2003		2004		2005		2006		2007		2008	
	P (*)	Q (*)	P (*)	Q (*)	P (*)	Q (*)	P (*)	Q (*)	P (*)	Q (*)	P (*)	Q (*)
Belluno	6	6	6	6	6	6	6	6	7	7	12	12
Padova	2	3	3	3	3	3	3	3	4	4	4	4
Rovigo	1	1	1	1	0	0	0	0	0	0	0	0
Treviso	6	6	6	6	6	6	6	6	6	6	7	7
Venezia	1	1	1	1	1	1	1	1	1	1	1	1
Verona	2	2	2	2	2	2	2	2	3	3	3	3
Vicenza	16	14	16	16	16	16	16	16	16	16	17	17
Totale	34	33	35	35	34	34	34	34	37	37	44	44

(*) P = prezzo, n° cooperative rilevate per il prezzo. Q = quantità, n° cooperative rilevate per le quantità conferite

Consegne annue di latte ai primi acquirenti (per 1.000 litri rettificati)

Anno	Italia	Veneto	Campione	%
2004	10.299.013	1.149.109	453.172	39,44
2005	10.592.097	1.151.390	452.996	39,34
2006	10.491.599	1.142.928	455.420	39,85
2007	10.518.384	1.130.278	446.918	39,54
2008	10.288.952	1.099.907	454.546	41,33

Fonte: dati AGEA per Italia e Veneto, bilanci per il campione

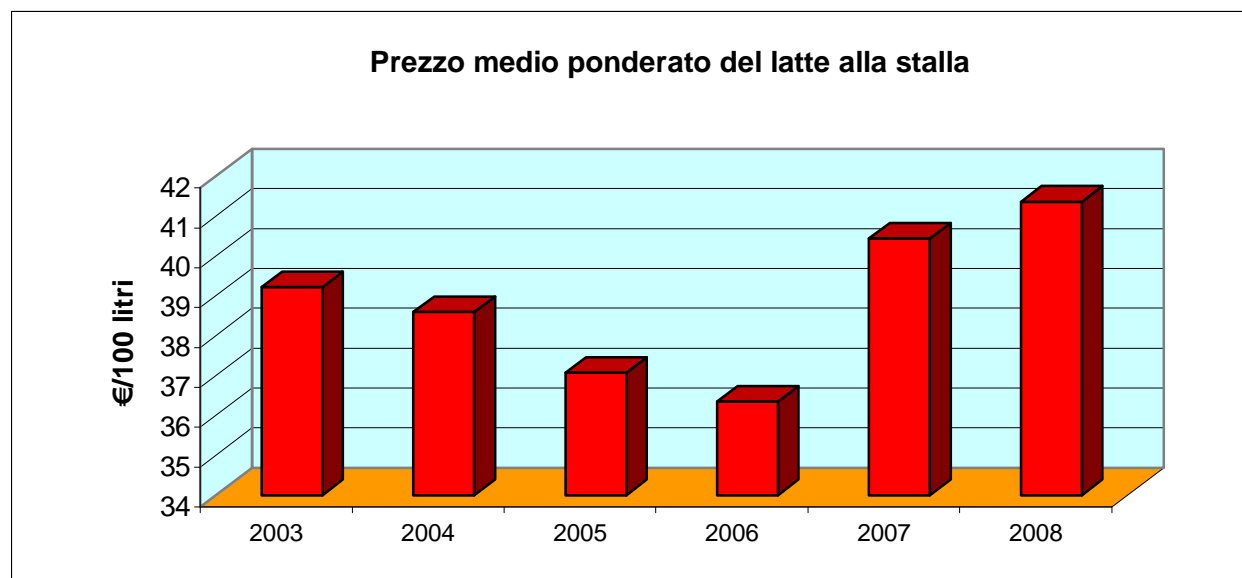
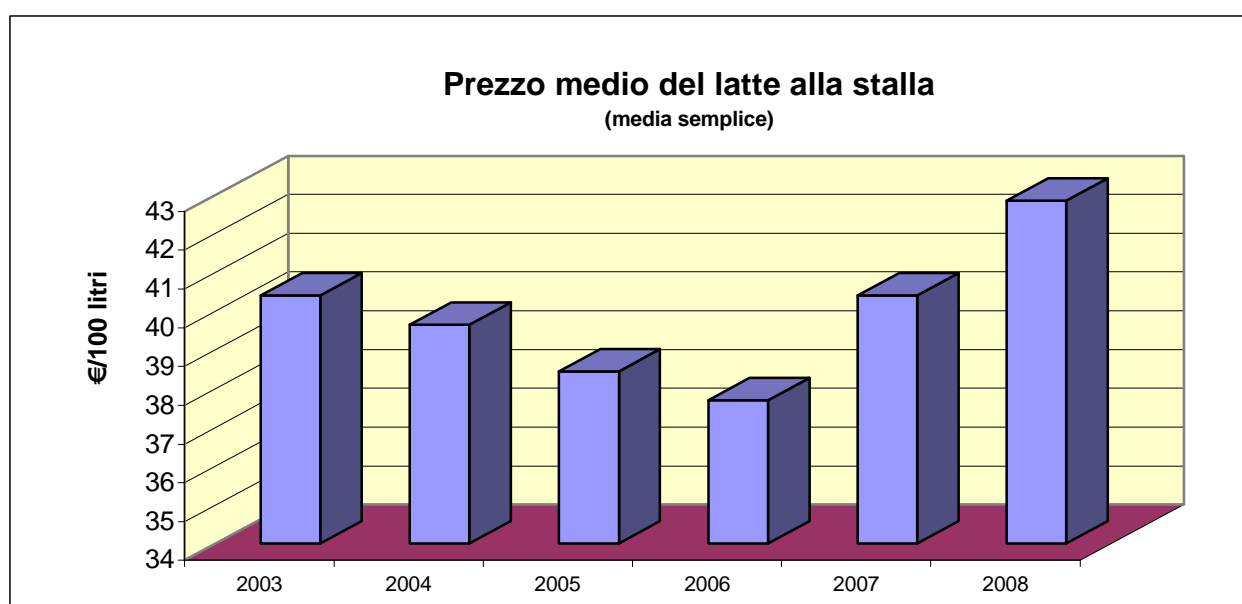
IL PREZZO DEL LATTE ALLA STALLA

Il prezzo del latte alla stalla viene indicato sempre comprensivo di premio qualità e IVA.

Prezzo medio del latte alla stalla (€/100 litri)

	2003	2004	2005	2006	2007	2008
<i>Media semplice</i>	40,40	39,64	38,44	37,69	40,41	42,85
<i>Media ponderata</i> <i>(sulla quantità di latte</i> <i>conferito dai soci)</i>	39,22	38,59	37,07	36,35	40,44	41,37

Fonte: nostre elaborazioni su dati di Bilancio delle aziende del campione

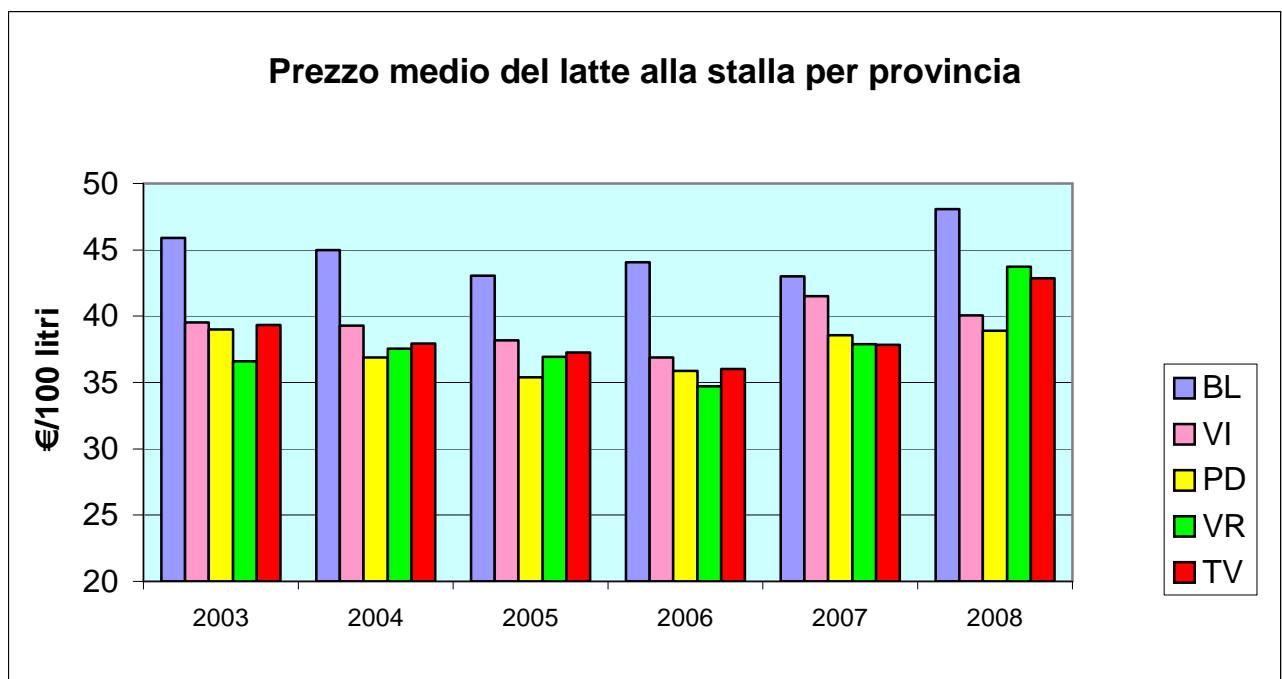


IL PREZZO DEL LATTE PER PROVINCIA

Prezzo medio(*) del latte alla stalla per provincia (€/100 litri)

PROVINCIA	2003	2004	2005	2006	2007	2008
BL	45,90	44,98	43,05	44,05	42,99	48,07
PD	38,99	36,89	35,39	35,87	38,56	38,93
TV	39,36	37,92	37,27	36,02	37,83	42,85,
VI	39,53	39,29	38,19	36,90	41,53	40,10
VR	36,59	37,53	36,94	34,73	37,90	43,72

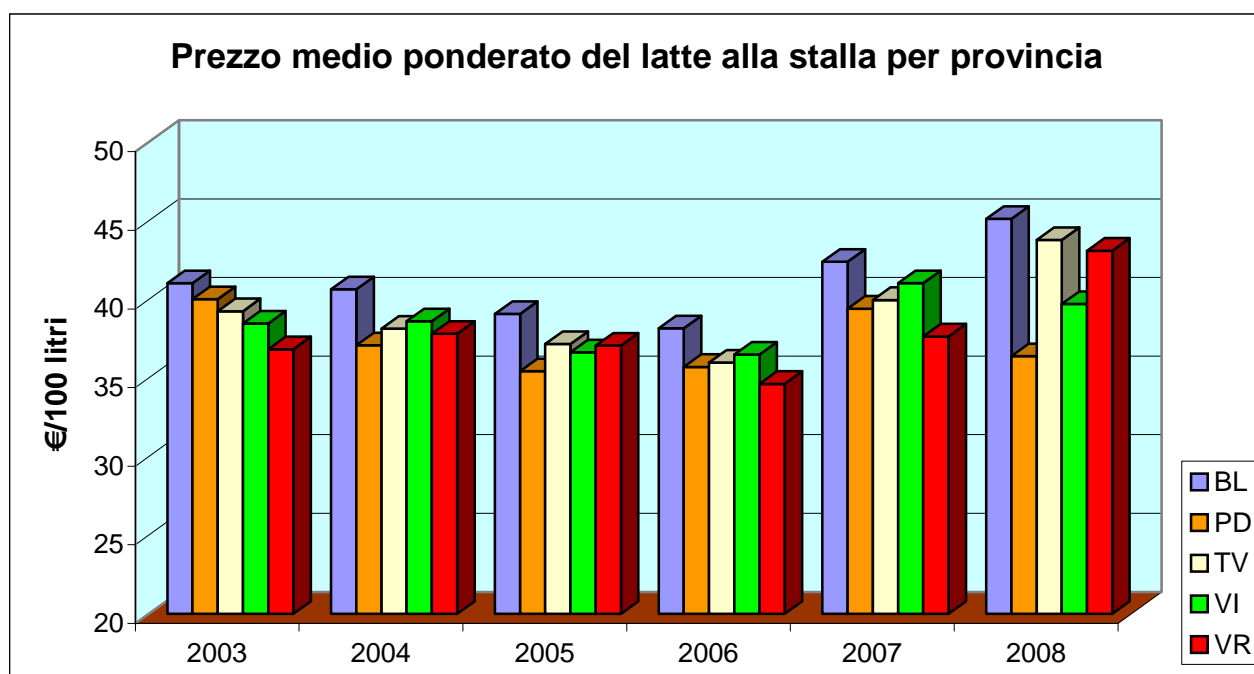
(*) media semplice



Prezzo medio ponderato(*) del latte alla stalla per provincia (€/100 litri)

<i>PROVINCIA</i>	<i>2003</i>	<i>2004</i>	<i>2005</i>	<i>2006</i>	<i>2007</i>	<i>2008</i>
BL	41,04	40,65	39,08	38,16	42,40	45,12
PD	40,02	37,08	35,43	35,71	39,42	36,40
TV	39,26	38,15	37,17	35,98	39,97	43,78
VI	38,47	38,61	36,64	36,50	41,04	39,71
VR	36,83	37,82	37,07	34,64	37,64	43,10

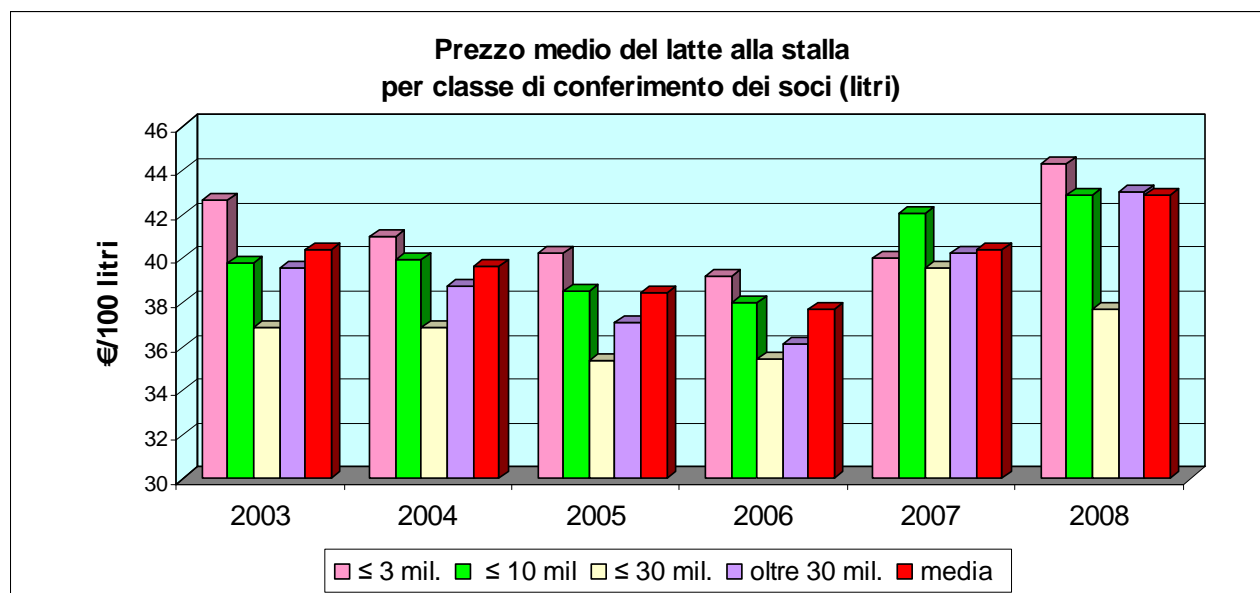
(*) Ponderato sulla quantità di latte consegnato dai soci



IL PREZZO DEL LATTE PER CONFERIMENTO SOCI

Prezzo medio del latte alla stalla per classi di conferimento dei soci (€/100 litri)

CLASSI	2003		2004		2005		2006		2007		2008	
	casi	prezzo	casi	prezzo	casi	prezzo	casi	prezzo	casi	prezzo	casi	prezzo
≤ 3 mil. litri	12	42,63	13	41,02	13	40,25	13	39,19	13	40,00	20	44,33
≤ 10 mil. litri	11	39,78	11	39,92	11	38,50	11	37,97	14	42,05	14	42,90
≤ 30 mil. litri	5	36,86	6	36,85	6	35,34	6	35,47	6	39,57	6	37,69
> 30 mil. litri	5	39,58	5	38,73	5	37,08	5	36,15	4	40,24	4	43,04
MEDIA	33	40,40	35	39,64	34	38,44	34	37,69	37	40,41	44	42,85



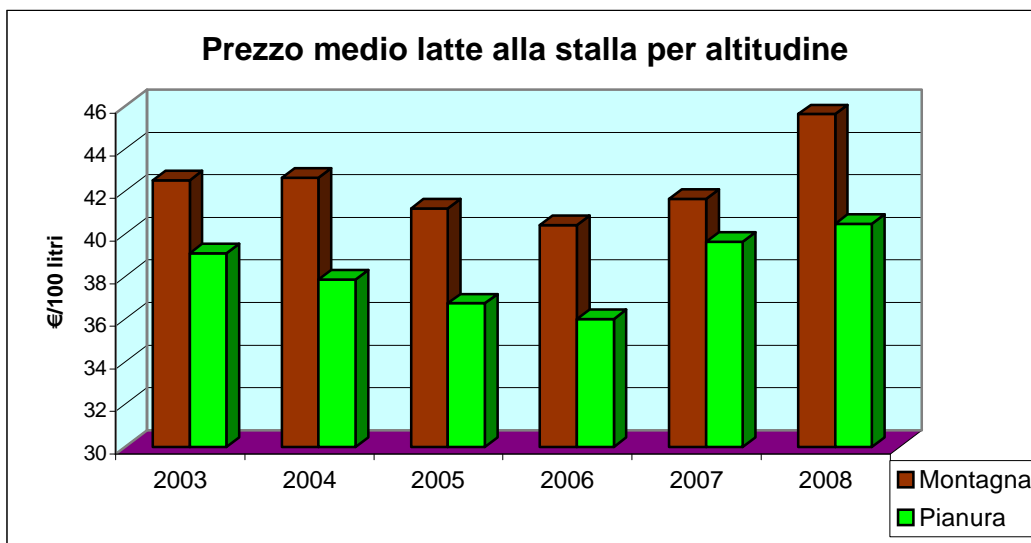
Variazioni rispetto alla media regionale (in €) per classe di conferimento

CLASSI	2003	2004	2005	2006	2007	2008
≤ 3 mil. litri	2,23	1,38	1,81	1,49	-0,41	1,48
≤ 10 mil. litri	-0,63	0,28	0,06	0,27	1,64	0,05
≤ 30 mil. litri	-3,54	-2,79	-3,11	-2,23	-0,84	-5,16
> 30 mil. litri	-0,83	-0,91	-1,36	-1,54	-0,17	0,19

IL PREZZO DEL LATTE PER ALTITUDINE

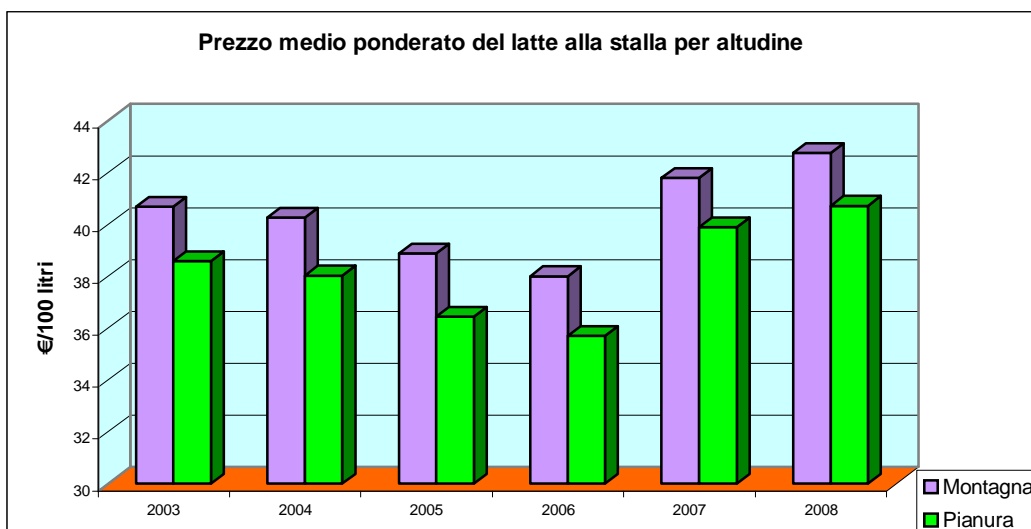
Prezzo medio latte alla stalla per altitudine (€/100 litri)

	2003	2004	2005	2006	2007	2008
Montagna	42,51	42,64	41,19	40,42	41,65	45,63
Pianura	39,10	37,88	36,74	36,01	39,65	40,47
<i>Differenza</i>	<i>3,42</i>	<i>4,76</i>	<i>4,45</i>	<i>4,41</i>	<i>2,00</i>	<i>5,16</i>



Prezzo medio ponderato del latte alla stalla per altitudine (€/100 litri)

	2003	2004	2005	2006	2007	2008
Montagna	40,70	40,28	38,89	38,01	41,80	42,76
Pianura	38,60	38,04	36,44	35,71	39,90	40,73
<i>Differenza</i>	<i>2,10</i>	<i>2,24</i>	<i>2,45</i>	<i>2,30</i>	<i>1,90</i>	<i>2,03</i>



Indice dei prezzi al consumo NIC (1995=100)

	2003	2004	2005	2006	2007	2008
Indice generale	122,0	124,7	127,1	129,8	132,2	136,6
Indice latte	123,5	124,8	126,0	127,2	130,4	142,6

Fonte: ISTAT

Variazione percentuale degli indici dei prezzi al consumo sull'anno precedente

	2003	2004	2005	2006	2007	2008
Indice generale	0,0	+2,2	+1,9	2,1	+1,8	+3,3
Indice latte	0,0	+1,1	+1,0	+1,0	+2,5	+9,3

Latte alla stalla

	2003	2004	2005	2006	2007	2008
<i>Prezzo medio ponderato</i>	39,22	38,59	37,07	36,35	40,44	41,37
Variazione % sul 2003	0,0	-1,6	-5,5	-7,3	+3,1	+7,2
Variazione % sull'anno precedente	0,0	-1,6	-3,9	-1,9	+11,2	+2,3

CHE COSA E' L'INDICE NIC

L'Indice nazionale dei prezzi al consumo per l'intera collettività (NIC) viene calcolato dall'Istat basandosi su un paniere di beni e servizi. L'indice misura l'inflazione dell'intero sistema economico, con riferimento all'intera popolazione presente sul territorio nazionale ed all'insieme di tutti i beni e servizi acquistati dai consumatori italiani, considerati come un unico insieme omogeneo, aventi un effettivo prezzo di mercato.

È l'indice di riferimento utilizzato dagli organi di governo per la realizzazione delle politiche economiche.

Osservazioni

Ci sembra interessante osservare come a fronte di un aumento del prezzo del latte alla stalla tra il 2007 e il 2008 ci sia stata una pronta reazione nello stesso senso sui prezzi al consumo. Nel 2008 infatti l'indice dei prezzi al consumo del latte è stato nettamente superiore a quello dell'inflazione media, abbandonando la tendenza calmierante degli anni precedenti.

Nel 2008 si è cominciato a diffondere l'installazione dei distributori del latte, soprattutto nel nord Italia, continuata anche nel 2009, che ha favorito l'inversione di marcia del prezzo del latte anche nella moderna distribuzione.

TENDENZA

I bilanci on line 2009 delle cooperative nella banca dati Telemaco non sono ancora disponibili, tuttavia è possibile dare, con una certa approssimazione, il valore del prezzo medio di liquidazione del latte alla stalla per l'anno 2009.

Dai dati raccolti presso testimoni privilegiati ed operatori del settore si è potuto evidenziare che il prezzo del latte crudo alla stalla nell'anno 2009 si è mantenuto su livelli più bassi rispetto all'anno precedente.

Gia verso la fine del 2008 il prezzo aveva iniziato una decisa flessione delle quotazioni. All'inizio del 2009 i prezzi si aggiravano tra i 38-36 euro/hl IVA compresa, per passare dalla primavera e per tutta l'estate a valori ancora inferiori, circa 33-35 euro/hl, IVA compresa. Mentre vi è stata una lieve ripresa negli ultimi mesi dell'anno, protrattasi anche nei primi mesi del 2010 con valori mediamente pari a circa 36-37 euro per 100 litri, IVA compresa.

Osservando quindi l'andamento delle quotazioni degli ultimi mesi del 2009 si può valutare che il prezzo medio, nella nostra regione, a fatica supererà i 36-37 euro/ 100 litri, IVA inclusa più eventuale premio qualità, anche se le turbolenze di mercato, diventate ormai la norma, invitano alla cautela.

Il trend moderatamente positivo dell'inizio del 2010 viene di fatto confermato anche dai prezzi del latte spot nazionale, come dimostra l'andamento del secondo semestre 2009 e dei primi mesi del 2010, raggiungendo valori intorno ai 36-38 euro/hl IVA compresa. Un effetto positivo sul prezzo potrebbe riuscire a esercitarlo la cooperazione veneta operando soprattutto nella trasformazione in formaggi tipici e a denominazione d'origine.

Come è noto, il prezzo del latte alla stalla è influenzato in Italia dalle quotazioni del Grana, mentre a livello europeo dalle quotazioni delle polveri e del burro, prodotti derivanti dalla trasformazione del latte europeo eccedente il fabbisogno.

Le loro quotazioni sul mercato e il favorevole trend dei scambi commerciali a livello mondiale preannunciano segnali prudentemente favorevoli a una ripresa delle quotazioni del latte crudo anche in Italia.

ELENCO DELLE AZIENDE COOPERATIVE del campione dai bilanci delle quali sono stati ricavati i dati


Nominativo	Sede	Prov.
Centro Caseario di Tambre	Tambre	BL
Coop. Agordino Latteria di Vallata	Agordo	BL
Lattebusche	Busche - Cesiomaggiore	BL
Latteria di Colle S. Lucia	Colle S.Lucia	BL
Latteria di Livinallongo	Livinallongo del Col di Lana	BL
Latteria "La Genzianella" Comelico	Padola di Comelico	BL
Latteria S. Antonio Tortal	Trichiana	BL
Latteria di Lentiai	Lentiai	BL
Latteria di Sedico soc agr coop	Sedico	BL
Latteria di Camolino soc agr coop	Sospirolo	BL
Latteria di frontin soc agr coop	Trichiana	BL
Latteria agricola di Tisoi sco coop agr	Belluno	BL
La Cooperativa Agricola Veneta	Montagnana	PD
Latteria di Camazzole	Camazzole Carmignano di Brenta	PD
Latteria Molinetto	San Pietro in Gù	PD
Latteria sociale Centro	Gazzo Padovano	PD
Veneto Latte	Adria	RO
Agricansiglio	Fregona	TV
Coop. San Pio X	Vedelago	TV
Latteria di Soligo	Soligo	TV
Latteria Sant'Andrea scarl	Santandrà di Povegliano	TV
Latteria soc. di S. Giacomo di Veglia S.c.r.l.	San Giacomo di Veglia	TV
Latteria Sociale Turnaria di Conegliano	Collalbrigo di Conegliano	TV
Latteria soc. Pedemontana del Grappa	Cavaso del Tomba	TV
Latteria di Summaga	Summaga di Portogruaro	VE
Caseificio Cooperativo di Altissimo	Altissimo	VI
Caseificio di Posina	Posina	VI
Caseificio Pennar Asiago	Asiago	VI
Caseificio San Rocco	Tezze sul Brenta	VI
Caseificio Sociale Ponte di Barbarano	Ponte di Barbarano	VI
Caseificio Sociale San Vito Povolano	Povolano	VI
Consorzio fra i Caseifici dell'Altipiano di Asiago	Asiago	VI
Cooperativa Agricola Produttori Latte di Nogarole	Nogarole Vicentino	VI
Latteria Sociale di Castelnovo	Castelnovo di Isola V.Na	VI
Latteria Sociale Cooperativa S. Antonio di Villaverla	Villaverla	VI
Latteria Sociale di Montebello Vicentino	Montebello Vicentino	VI
Latteria Sociale di Bolzano Vicentino	Bolzano Vicentino	VI
Latteria Sociale di Trissino	Trissino	VI
Latteria Sociale S. Maria del Summano	Santorso	VI
Latteria Sociale Villa di Castelgomberto	Castelgomberto	VI
Latterie Vicentine	Schio	VI
Caseificio Sociale Cooperativo di Friola	Friola di Pozzoleone	VI
Centro Lattiero - Caseario Latte Verona	Verona	VR
Cooperativa Produttori Latte Indenne da T.B.C. Prov. Verona	Trevenueolo	VR
Cooperativa Agricola Scaligera Latte	Verona	VR

REDAZIONE

Il progetto di ricerca è coordinato da *Alessandro Censori* di Veneto Agricoltura.

La redazione del testo è stata chiusa a maggio 2010.

Il rapporto è stato realizzato da:

	Gabriele Zampieri, Davide Bagatella
---	-------------------------------------

Rapporto edito da:

VENETO AGRICOLTURA

Azienda Regionale per i Settori Agricolo Forestale e Agroalimentare

Settore Studi Economici

Viale dell'Università, 14 - Agripolis - 35020 Legnaro (Pd)

Tel. 049/8293711 – Fax 049/8293815

e-mail: studi.economici@venetoagricoltura.org

sito web: www.venetoagricoltura.org

Realizzazione editoriale:

Gabriele Zampieri (Veneto Agricoltura)



Supporto informatico
Geko s.r.l.

E' consentita la riproduzione di testi, tabelle, grafici ecc. previa autorizzazione da parte di Veneto Agricoltura, citando gli estremi della pubblicazione.

Il Rapporto è pubblicato sul sito Web di Veneto Agricoltura ed è reperibile seguendo il percorso: >> *osservatorio economico* >> *servizi informativi*