



Il prezzo del latte nella cooperazione veneta

INDICE

PRESENTAZIONE	2
<i>IL CAMPIONE</i>	3
<i>IL PREZZO DEL LATTE ALLA STALLA</i>	4
<i>IL PREZZO DEL LATTE PER PROVINCIA</i>	5
<i>IL PREZZO DEL LATTE PER CONFERIMENTO SOCI</i>	7
<i>IL PREZZO DEL LATTE PER ALTITUDINE</i>	8
<i>INDICE DEI PREZZI</i>	10
TENDENZA	11
ELENCO DELLE AZIENDE COOPERATIVE del campione	12
REDAZIONE	13

PRESENTAZIONE

Negli ultimi anni il prezzo del latte alla stalla è stato al centro di molti dibattiti. Gli allevatori hanno alzato molte volte rivendicazioni per ottenere degli aumenti a favore del miglioramento della redditività aziendale, stretta dalla morsa dei costi di produzione. D'altra parte vi è la resistenza della trasformazione per evitare la riduzione del proprio margine, già sottoppressione a causa della forza contrattuale della grande distribuzione e/o della tensione sui prezzi al consumo. Non sono inoltre da sottovalutare, a riguardo, le dinamiche produttive dei principali formaggi DOP (Grana e Parmigiano).

Il presente lavoro intende offrire una rappresentazione della dinamica del prezzo del latte nel Veneto, attraverso i dati raccolti da un campione consistente di caseifici e di latterie cooperative venete inserite nell'elenco dei primi acquirenti.

I dati provengono dai bilanci aziendali delle cooperative (conto economico, stato patrimoniale, nota integrativa e relazione sociale, ecc.) disponibili presso la banca dati Telemaco delle Camere di Commercio consultabile on-line.

Consultando i bilanci aziendali è stato possibile per circa il 50% delle cooperative inserite nell'elenco dei primi acquirenti (campagna 2007/08) trovare o calcolare i seguenti due dati:

- *prezzo medio liquidato ai soci per il latte conferito, comprensivo di premio qualità e IVA;*
- *quantità di latte conferito dai soci, espresso in litri.*

In caso di dubbio si è chiesto conferma alla cooperativa stessa sui valori individuati.

Il lavoro ha preso in considerazione gli anni dal 2003 al 2007, cioè gli ultimi 5 anni per cui erano disponibili i bilanci aziendali pubblicati.

Le cooperative che operano come primi acquirenti nel comparto lattiero caseario veneto rappresentano oltre il 50% dei primi acquirenti e raccolgono ben oltre il 60% del latte prodotto in Veneto.

Il campione su cui si è operato rappresenta, per quanto riguarda la numerosità, circa il 50% delle cooperative venete inserite nell'elenco dei primi acquirenti e, in termini di latte raccolto, oltre il 35% del latte prodotto in Veneto.

Gli stessi dati non sono purtroppo disponibili sulla stessa fonte per le aziende private di trasformazione, che agiscono come primi acquirenti, per cui non sono presenti nel campione. In ogni caso le aziende private operano acquisti rilevanti di latte anche sul mercato extraregionale ed extranazionale a prezzi diversi. La necessità quindi di tenere distinto il costo medio del latte di provenienza regionale e la quantità lavorata richiederebbe una indagine specifica.

Albo primi acquirenti regione Veneto - campagna 2007/08(*)

	Caseifici e latterie cooperative	Aziende private	Totale	Campione rilevato (**)	% sulle cooperative	% sul totale
Belluno	13	0	13	7	53,8	53,8
Padova	9	8	17	4	44,4	23,5
Rovigo	4	2	6	0	0,0	0,0
Treviso	11	20	31	6	54,5	19,4
Venezia	3	2	5	1	33,3	20,0
Verona	7	22	29	3	42,9	10,3
Vicenza	25	13	38	16	64,0	42,1
Totale	72	67	139	37	51,4	26,6

(*) Elenco aggiornato alla data del 09/05/2007, quindi inizio campagna. L'elenco viene aggiornato ad ogni campagna.

(**) Il campione è stato estratto solo dai caseifici e latterie cooperative

Fonte: dati SIAN

Numerosità del campione rilevato di caseifici e latterie cooperative per anno

	2003		2004		2005		2006		2007	
	P (*)	Q (*)	P (*)	Q (*)	P (*)	Q (*)	P (*)	Q (*)	P (*)	Q (*)
Belluno	6	6	6	6	6	6	6	6	7	7
Padova	2	3	3	3	3	3	3	3	4	4
Rovigo	1	1	1	1	0	0	0	0	0	0
Treviso	6	6	6	6	6	6	6	6	6	6
Venezia	1	1	1	1	1	1	1	1	1	1
Verona	2	2	2	2	2	2	2	2	3	3
Vicenza	16	14	16	16	16	16	16	16	16	16
Totale	34	33	35	35	34	34	34	34	37	37

(*) P = prezzo, n° cooperative rilevate per il prezzo. Q = quantità, n° cooperative rilevate per le quantità conferite

Consegne di latte ai primi acquirenti (per 1.000 litri)

Anno	Italia	Veneto	Campione	%
2003	10.746.141	1.196.454	446.556	37,32
2004	10.895.887	1.202.172	453.172	37,70
2005	11.235.615	1.212.578	452.996	37,36
2006	11.138.340	1.207.208	455.420	37,73
2007	11.150.052	1.190.427	446.918	37,54

Fonte: dati AGEA per Italia e Veneto, bilanci per il campione

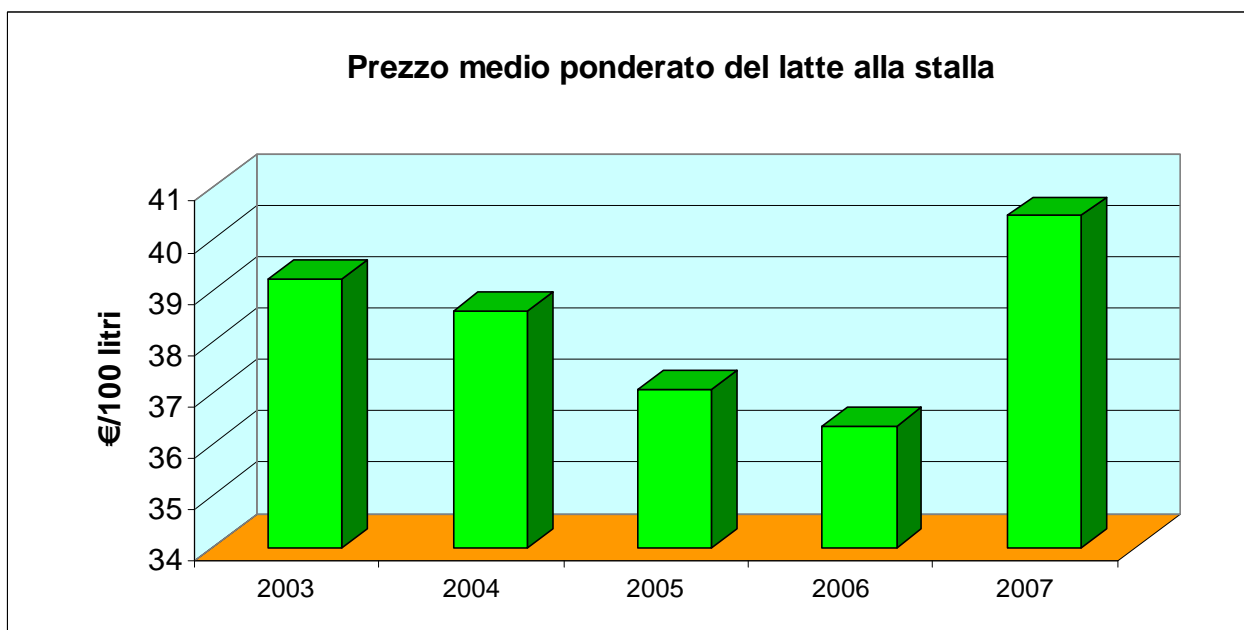
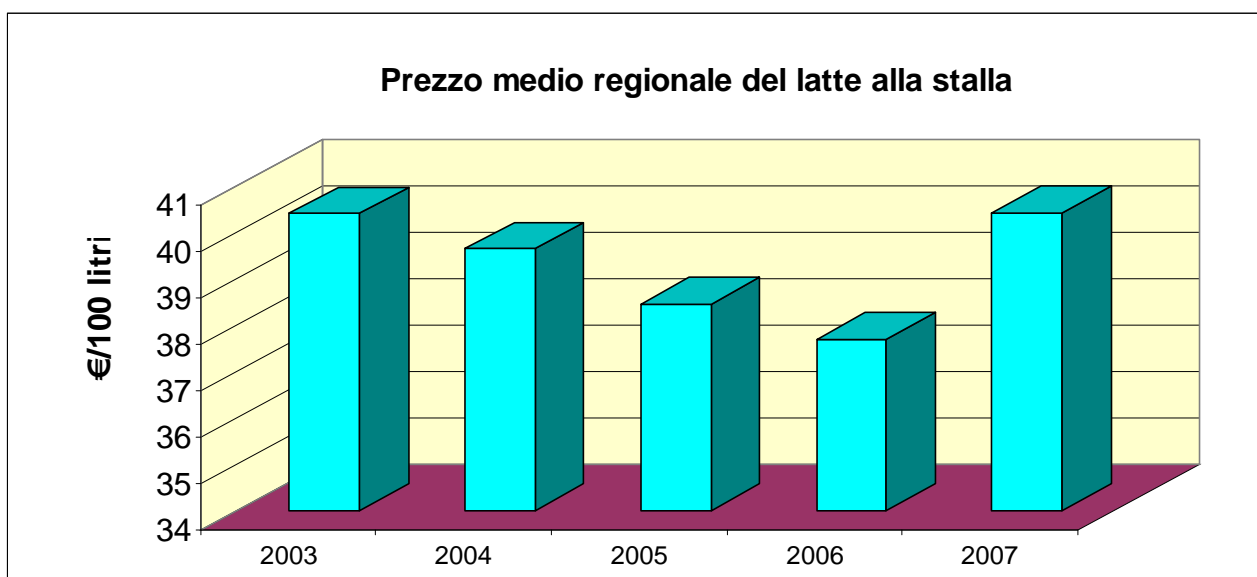
IL PREZZO DEL LATTE ALLA STALLA

Il prezzo del latte alla stalla viene indicato sempre comprensivo di premio qualità e IVA.

Prezzo medio regionale del latte alla stalla (€/100 litri)

	<i>Casi</i>	2003	2004	2005	2006	2007
<i>Media semplice</i>	37	40,40	39,64	38,44	37,69	40,41
<i>Media ponderata (sulla quantità di latte conferito dai soci)</i>	37	39,22	38,59	37,07	36,35	40,44

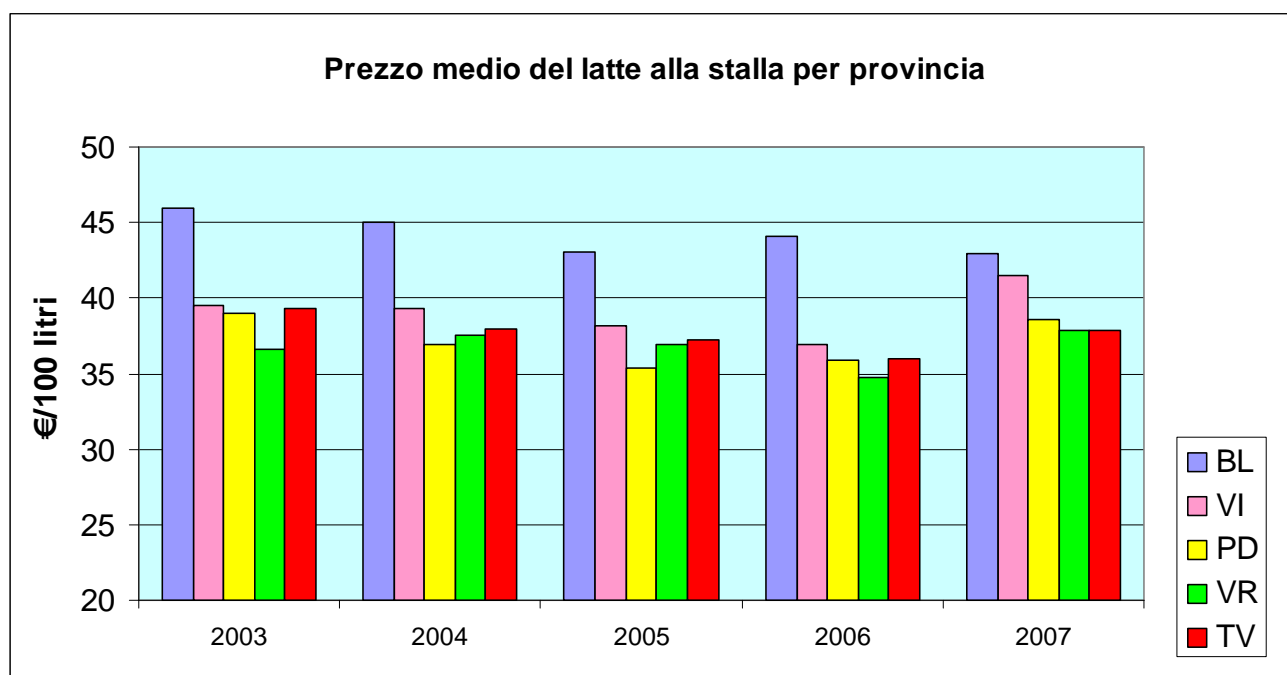
Fonte: nostre elaborazioni su dati di Bilancio delle aziende del campione



IL PREZZO DEL LATTE PER PROVINCIA

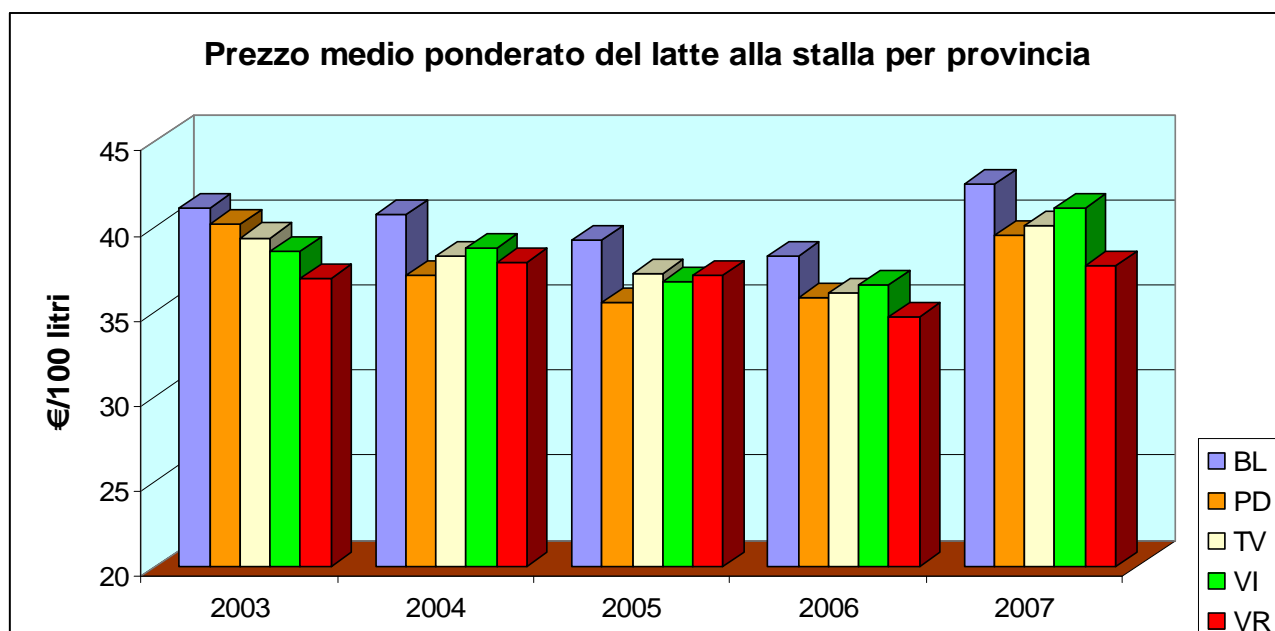
Prezzo medio del latte alla stalla per provincia (€/100 litri)

PROVINCIA	2003	2004	2005	2006	2007
BL	45,90	44,98	43,05	44,05	42,99
PD	38,99	36,89	35,39	35,87	38,56
TV	39,36	37,92	37,27	36,02	37,83
VI	39,53	39,29	38,19	36,90	41,53
VR	36,59	37,53	36,94	34,73	37,90



Prezzo medio ponderato del latte alla stalla per provincia (€/100 litri)

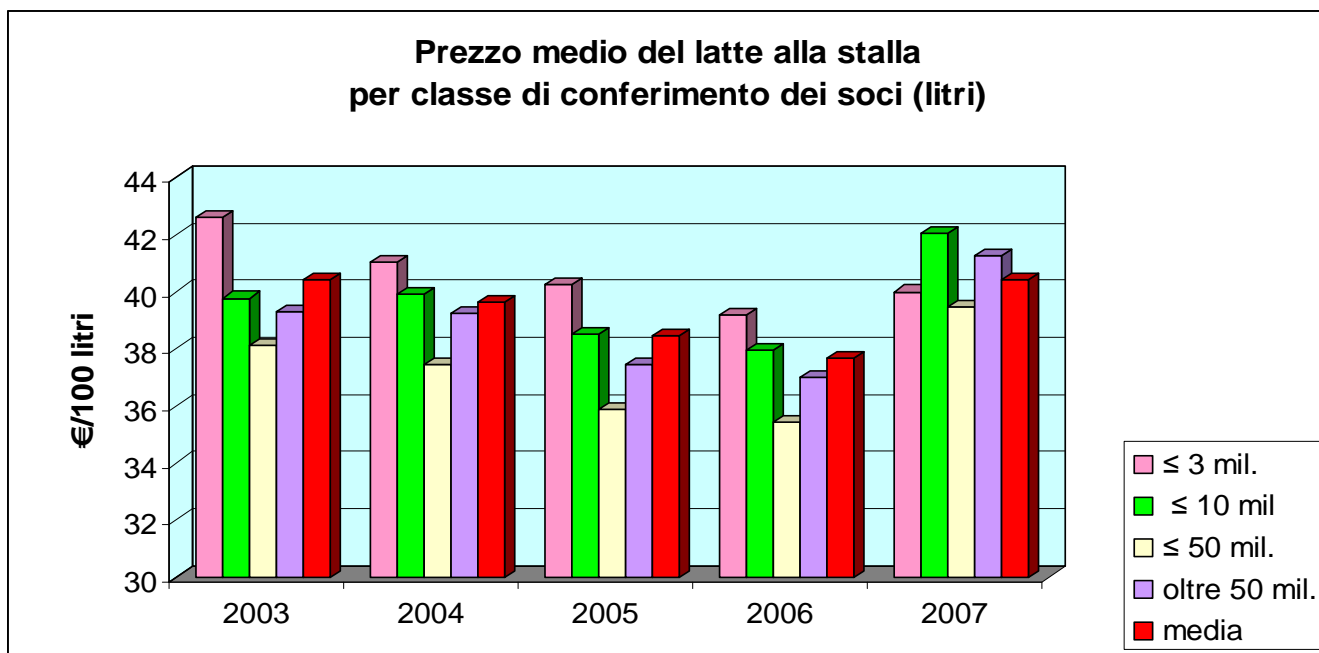
<i>PROVINCIA</i>	<i>2003</i>	<i>2004</i>	<i>2005</i>	<i>2006</i>	<i>2007</i>
BL	41,04	40,65	39,08	38,16	42,40
PD	40,02	37,08	35,43	35,71	39,42
TV	39,26	38,15	37,17	35,98	39,97
VI	38,47	38,61	36,64	36,50	41,04
VR	36,83	37,82	37,07	34,64	37,64



IL PREZZO DEL LATTE PER CONFERIMENTO SOCI

Prezzo medio del latte alla stalla per classi di conferimento dei soci (€/100 litri)

CLASSI	CASI	2003	2004	2005	2006	2007
≤ 3 mil. litri	13	42,63	41,02	40,25	39,19	40,00
≤ 10 mil. litri	14	39,78	39,92	38,50	37,97	42,05
≤ 50 mil. litri	8	38,11	37,43	35,90	35,42	39,48
> 50 mil. litri	2	39,29	39,26	37,46	37,01	41,28
	media	40,40	39,64	38,44	37,69	40,41



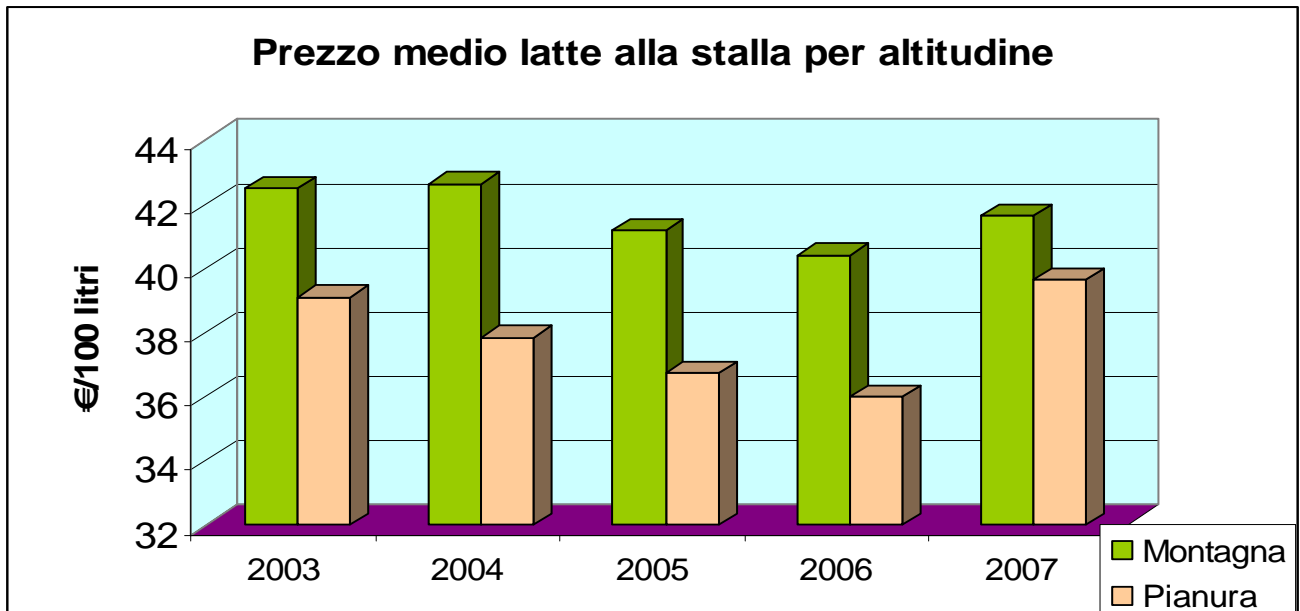
Prezzo medio del latte alla stalla: variazioni rispetto alla media regionale (in €)

CLASSI	CASI	2003	2004	2005	2006	2007
≤ 3 mil.	13	2,23	1,38	1,81	1,49	-0,41
≤ 10 mil.	14	-0,63	0,28	0,06	0,27	1,64
≤ 50 mil.	8	-2,29	-2,22	-2,54	-2,27	-0,93
oltre 50 mil.	2	-1,12	-0,38	-0,99	-0,69	0,87

IL PREZZO DEL LATTE PER ALTITUDINE

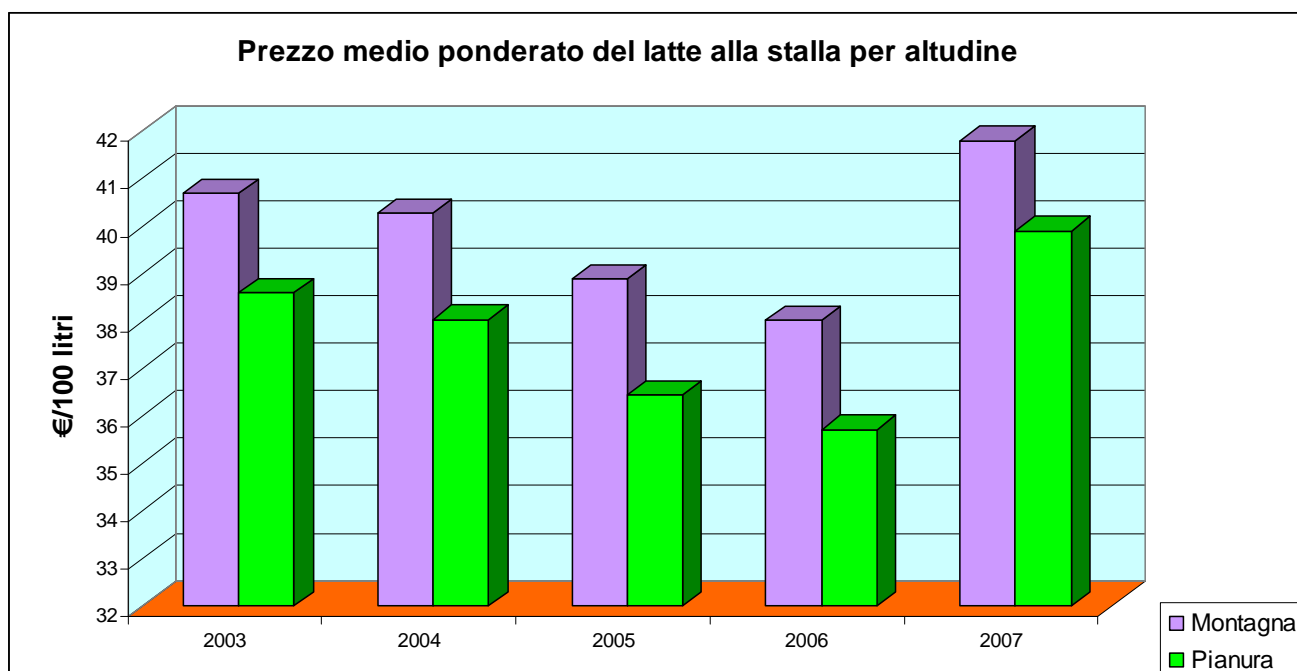
Prezzo medio latte alla stalla per altitudine (€/100 litri)

	casi	2003	2004	2005	2006	2007
Montagna	14	42,51	42,64	41,19	40,42	41,65
Pianura	23	39,10	37,88	36,74	36,01	39,65
<i>Differenza</i>		<i>3,42</i>	<i>4,76</i>	<i>4,45</i>	<i>4,41</i>	<i>2,00</i>



Prezzo medio ponderato del latte alla stalla per altitudine (€/100 litri)

	2003	2004	2005	2006	2007
Montagna	40,70	40,28	38,89	38,01	41,80
Pianura	38,60	38,04	36,44	35,71	39,90
Differenza	2,10	2,24	2,45	2,30	1,90



INDICE DEI PREZZI

Indice dei prezzi al consumo NIC (1995=100)

	2003	2004	2005	2006	2007
Indice generale	122,0	124,7	127,1	129,8	132,2
Indice latte	123,5	124,8	126,0	127,2	130,4
Variazione percentuale degli indici dei prezzi al consumo sull'anno precedente					
	2003	2004	2005	2006	2007
Indice generale	0,0	+2,2	+1,9	2,1	+1,8
Indice latte	0,0	+1,1	+1,0	+1,0	+2,5

Fonte: ISTAT

Latte alla stalla

	2003	2004	2005	2006	2007
<i>Prezzo medio ponderato</i>	39,22	38,59	37,07	36,35	40,44
Variazione % sul 2003	0,0	-1,6	-5,5	-7,3	+3,1
Variazione % sull'anno precedente	0,0	-1,6	-3,9	-1,9	+11,2

TENDENZA

Anche se non sono ancora disponibili on-line i bilanci 2008 delle cooperative nella banca dati Telemaco, è comunque possibile dare, con buona approssimazione, il valore del prezzo medio di liquidazione del latte alla stalla per l'anno 2008 ai soci conferenti.

I dati raccolti presso testimoni privilegiati ed operatori del settore confermano che il prezzo del latte crudo alla stalla si è mantenuto, per buona parte dell'anno, su livelli più elevati rispetto agli ultimi anni. Le buone quotazioni di inizio anno (fino a 44-46 euro/100 litri IVA compresa) sono però andate successivamente diminuendo. C'è stato un tentativo di ripresa delle quotazioni a metà anno, ma poi il trend ha nuovamente preso la direzione verso il ribasso per posizionarsi su livelli inferiori a 40 euro/100 litri Iva compresa. Questo andamento fa propendere la stima per un prezzo medio regionale pagata ai conferenti delle cooperative (premio qualità e IVA compresi) non superiore ai 42 euro/100 litri. Alcune importanti cooperative venete sono comunque riuscite a liquidare ai soci conferitori importi medi compresi tra i 42-44 euro/100 litri IVA e premio qualità compresi.

Il trend al ribasso viene confermato anche per i primi mesi del 2009, con un vero crollo nella seconda parte del semestre in cui i valori sono passati da 35-38 euro/100 litri Iva compresa a valori inferiori a 33-35 euro/100 litri IVA compresa, tra i più bassi, quindi, degli ultimi 10 anni.

Andando a leggere le quotazioni dell'ultimo mese del latte spot nazionale sembra di poter intravedere piccoli segnali di ripresa dei prezzi, che sono passati da valori di 27-29 euro/100 litri (trasporto e IVA compresa) a valori di 29-31 euro/100 litri (trasporto e IVA compresa).

ELENCO DELLE AZIENDE COOPERATIVE del campione dai bilanci delle quali sono stati ricavati i dati


Nominativo	Sede	Prov.
Agricansiglio	Fregona	BL
Centro Caseario di Tambre	Tambre	BL
Coop. Agordino Latteria di Vallata	Agordo	BL
Lattebusche	Busche - Cesiomaggiore	BL
Latteria di Colle S. Lucia	Colle S.Lucia	BL
Latteria di Livinallongo	Livinallongo del Col di Lana	BL
Latteria "La Genzianella" Comelico	Padola di Comelico	BL
Latteria S. Antonio Tortal	Trichiana	BL
La Cooperativa Agricola Veneta	Montagnana	PD
Latteria di Camazzole	Camazzole Carmignano di Brenta	PD
Latteria Molinetto	San Pietro in Gù	PD
Latteria sociale Centro	Gazzo Padovano	PD
Veneto Latte	Adria	RO
Coop. San Pio X	Vedelago	TV
Latteria di Soligo	Soligo	TV
Latteria Sant'Andrea scarl	Santandrà di Povegliano	TV
Latteria soc. di S. Giacomo di Veglia S.c.r.l.	San Giacomo di Veglia	TV
Latteria Sociale Turnaria di Conegliano	Collalbrigo di Conegliano	TV
Latteria di Summaga	Summaga di Portogruaro	VE
Caseificio Cooperativo di Altissimo	Altissimo	VI
Caseificio di Posina	Posina	VI
Caseificio Pennar Asiago	Asiago	VI
Caseificio San Rocco	Tezze sul Brenta	VI
Caseificio Sociale Ponte di Barbarano	Ponte di Barbarano	VI
Caseificio Sociale San Vito Povolaro	Povolaro	VI
Consorzio fra i Caseifici dell'Altipiano di Asiago	Asiago	VI
Cooperativa Agricola Produttori Latte di Nogarole	Nogarole Vicentino	VI
Latteria Sociale di Castelnovo	Castelnovo di Isola V.Na	VI
Latteria Sociale Cooperativa S. Antonio di Villaverla	Villaverla	VI
Latteria Sociale di Montebello Vicentino	Montebello Vicentino	VI
Latteria Sociale di Bolzano Vicentino	Bolzano Vicentino	VI
Latteria Sociale di Trissino	Trissino	VI
Latteria Sociale S. Maria del Summano	Santorso	VI
Latteria Sociale Villa di Castelgomberto	Castelgomberto	VI
Latterie Vicentine	Schio	VI
Centro Lattiero - Caseario Latte Verona	Verona	VR
Cooperativa Produttori Latte Indenne da T.B.C. Prov. Verona	Trevenueolo	VR
Cooperativa Agricola Scaligera Latte	Verona	VR

REDAZIONE

Il progetto di ricerca è coordinato da *Alessandro Censori* di Veneto Agricoltura.

La redazione del testo è stata chiusa a maggio 2009.

Il rapporto è stato realizzato da:

	Gabriele Zampieri, Alessandro Censori
---	---------------------------------------

Rapporto edito da:

VENETO AGRICOLTURA

Azienda Regionale per i Settori Agricolo Forestale e Agroalimentare

Settore Studi Economici

Viale dell'Università, 14 - Agripolis - 35020 Legnaro (Pd)

Tel. 049/8293711 – Fax 049/8293815

e-mail: studi.economici@venetoagricoltura.org

sito web: www.venetoagricoltura.org

Realizzazione editoriale:

Gabriele Zampieri (Veneto Agricoltura)

Realizzazione grafica della copertina:

Isabella Lavezzo (Veneto Agricoltura)



Supporto informatico
Geko s.r.l.

E' consentita la riproduzione di testi, tabelle, grafici ecc. previa autorizzazione da parte di Veneto Agricoltura, citando gli estremi della pubblicazione.

Il Rapporto è pubblicato sul sito Web di Veneto Agricoltura ed è reperibile seguendo il percorso: >> *osservatorio economico* >> *servizi informativi*