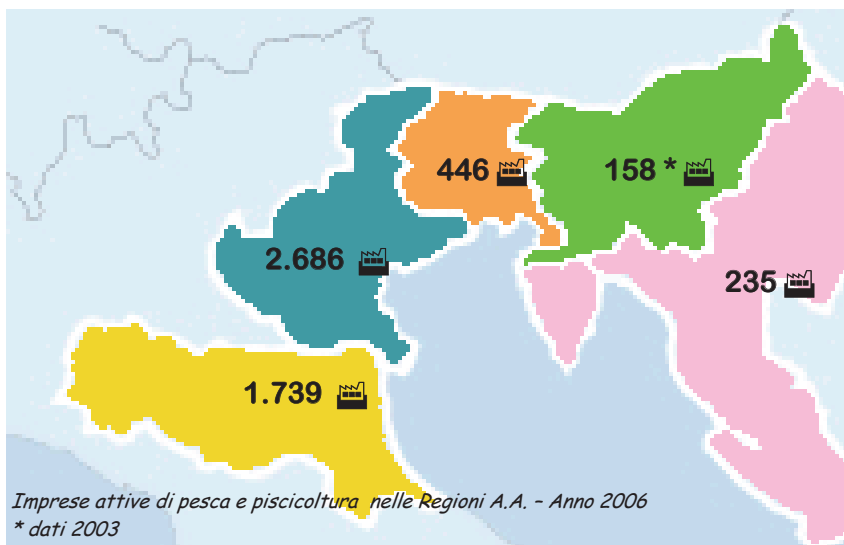


LA STRUTTURA PRODUTTIVA DELLA FILIERA ITTICA

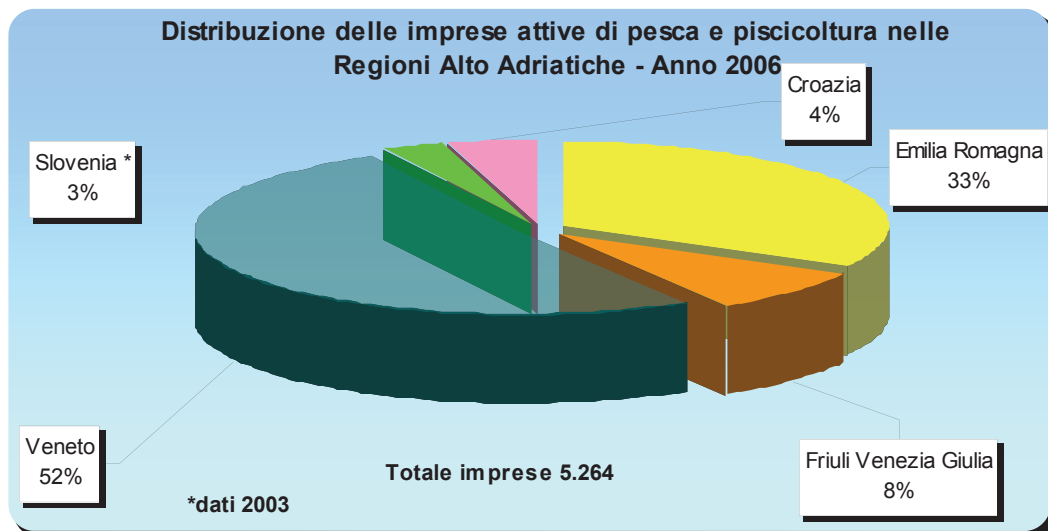
La vitalità economica della pesca nell'area Alto Adriatica può essere analizzata anche attraverso l'evolversi della struttura produttiva del comparto a monte della filiera. Di seguito vengono riportati alcuni dati relativi ad aspetti quantitativi, sociali ed economici delle imprese operanti nelle Regioni Friuli Venezia Giulia, Veneto ed Emilia-Romagna rilevati da Infocamere, la banca dati delle Camere di Commercio Italiane.



L'archivio riporta dati di tipo amministrativo relativi alle aziende, ossia informazioni riferite alla data di nascita e cessazione delle imprese, all'attività economica, all'ubicazione geografica, alla forma giuridica e ad aspetti sociali inerenti i gestori dell'impresa.

Per quanto riguarda la situazione nelle Regioni Balcaniche, sono stati reperiti i dati ufficiali dai rispettivi istituti di statistica: per la Slovenia lo *Statistical Office of the Republic of Slovenia* e per la Croazia il *Central Bureau of Statistics of the Republic of Croatia*.

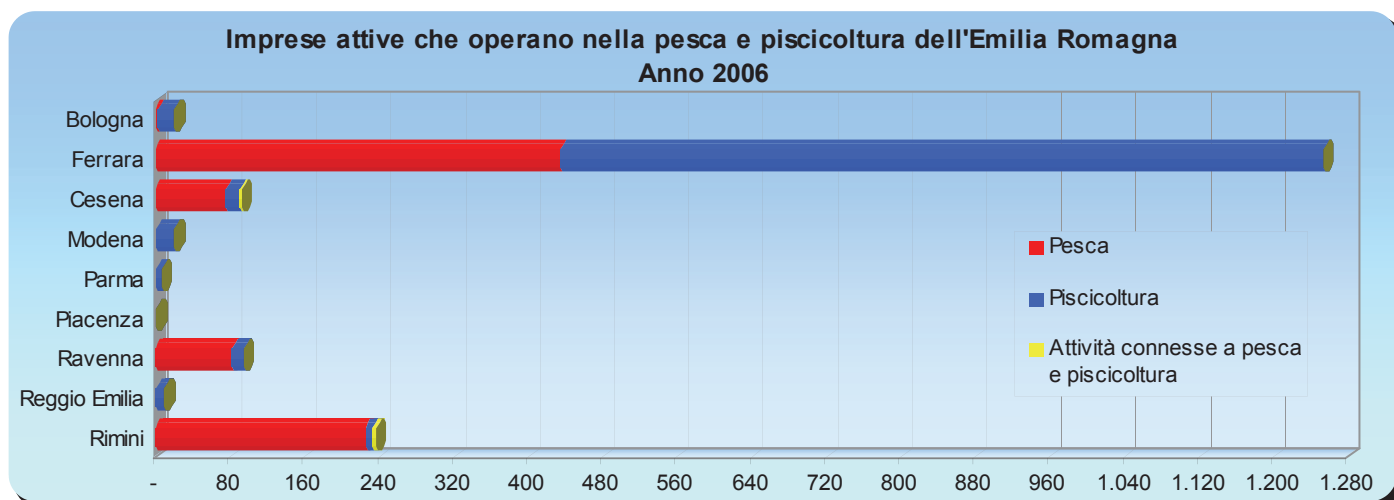
Nel 2006 la consistenza delle imprese che operano nel settore della pesca e della piscicoltura nell'area Alto Adriatica è pari a 5.264 unità, tenuto conto del dato aggiornato all'anno 2003 della Slovenia. Ad incidere per ben oltre la metà del totale sono le imprese venete, seguono poi le aziende dell'Emilia-Romagna che rappresentano il 33% dell'ammontare complessivo. La restante quota è ripartita fra Friuli Venezia Giulia (8%), Croazia (4%) e Slovenia (3%, anno 2003).



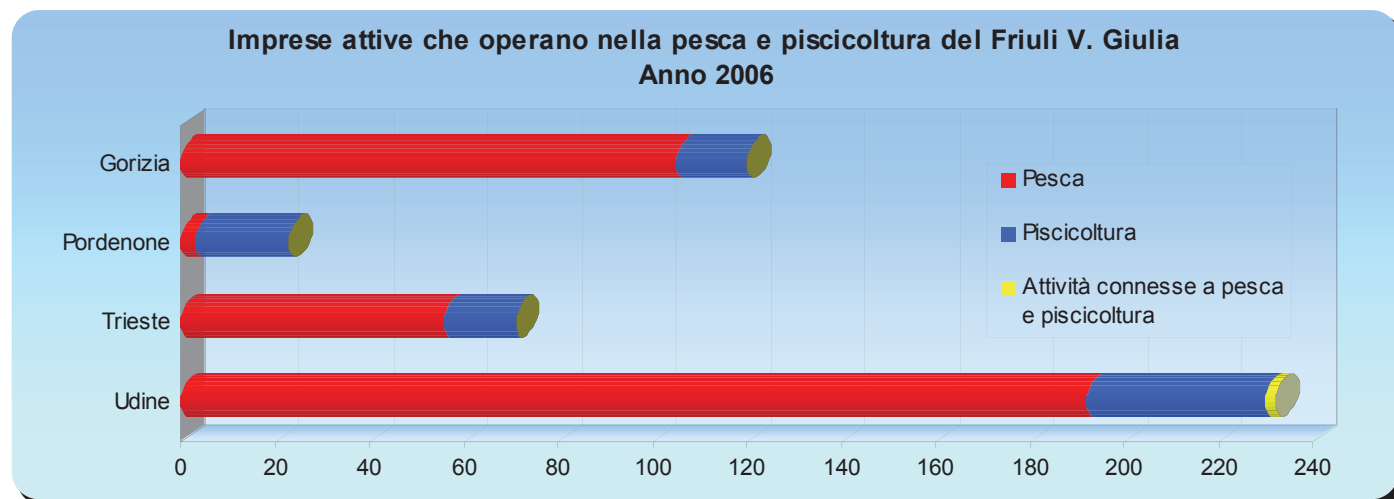
Per quanto concerne la forma giuridica, le imprese di pesca e piscicoltura dell'Alto Adriatico sono costituite per la maggior parte da imprese individuali. Molto più raramente si ricorre ad altre forme giuridiche come le società di persone o di capitali.

Fonte: Elaborazioni Osservatorio S.E. della Pesca dell'A.A. su dati Infocamere, Statistical Office of the Republic of Slovenia, Central Bureau of Statistics of the Republic of Croatia

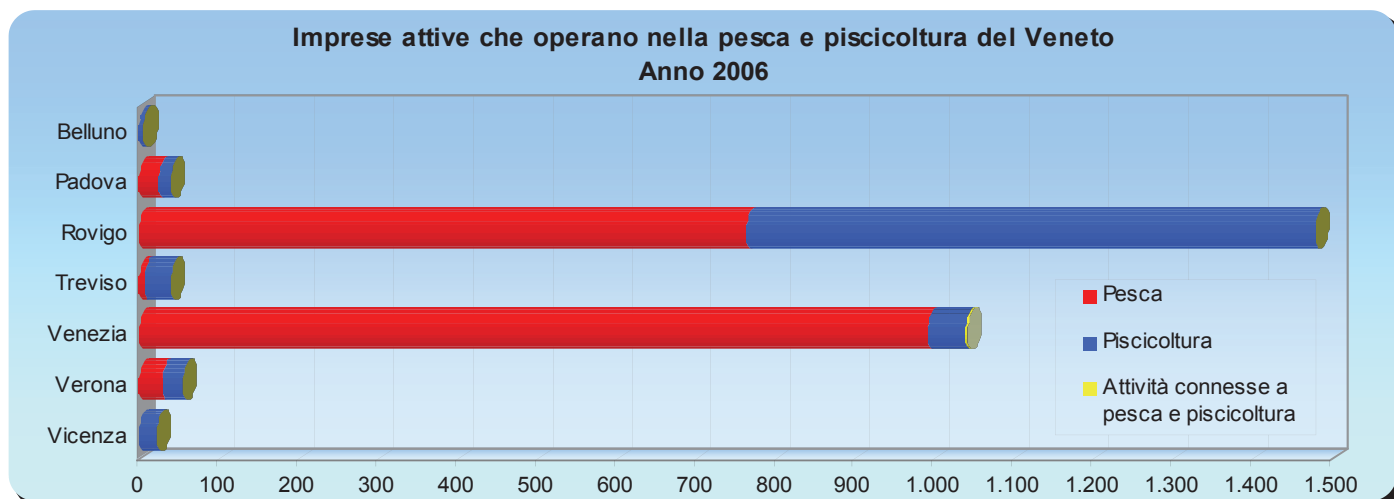
Delle 1.739 unità produttive che nel 2006 esercitano la pesca e l'allevamento ittico in Emilia-Romagna, ben 1.254 sono situate nella provincia di Ferrara, seguono poi le 237 aziende di Rimini, mentre nelle province di Ravenna e Cesena si superano di poco le 90 imprese. Nel ferrarese si concentrano in particolar modo le imprese di allevamento (818 unità), diffuso soprattutto in ambienti marini e lagunari.



In Friuli Venezia Giulia le imprese di pesca e allevamento sono concentrate in prevalenza nella provincia di Udine (232 unità), seguono Gorizia con 120 aziende e Trieste con 71 insediamenti produttivi. Si tratta di imprese soprattutto dedite alla pesca (356 unità), mentre gli 88 impianti che praticano l'allevamento sono distribuiti equamente in tutto il territorio friulano.

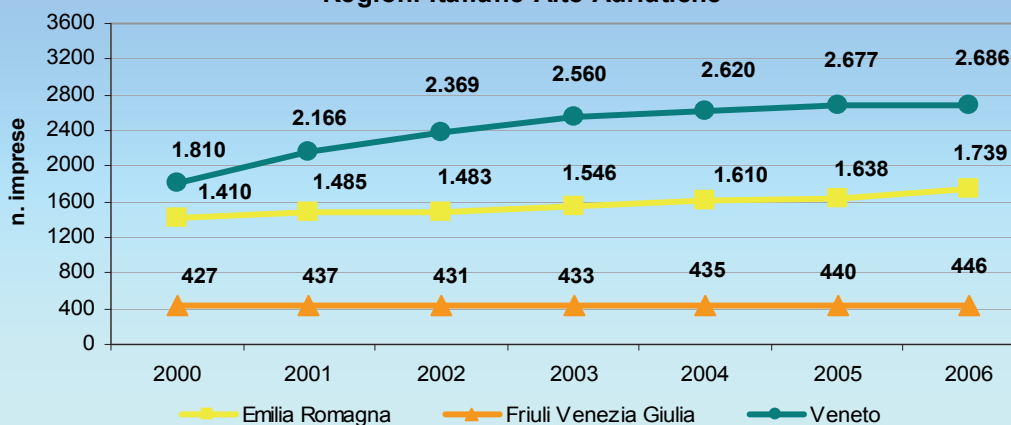


Il dettaglio provinciale del Veneto evidenzia uno sviluppo imprenditoriale ittico delle province di Rovigo (1.480 unità) e Venezia (1.042 unità), insieme rappresentano ben il 93% del numero complessivo di aziende. Mentre nel veneziano le imprese che praticano la pesca in modo esclusivo sono 993, le 1.480 aziende del rodigino svolgono attività di pesca (764 unità) e allevamento (716 unità), in acque marine e lagunari, in modo equidistribuito.



Fonte: Elaborazioni Osservatorio S.E. della Pesca dell'A.A. su dati Infocamere

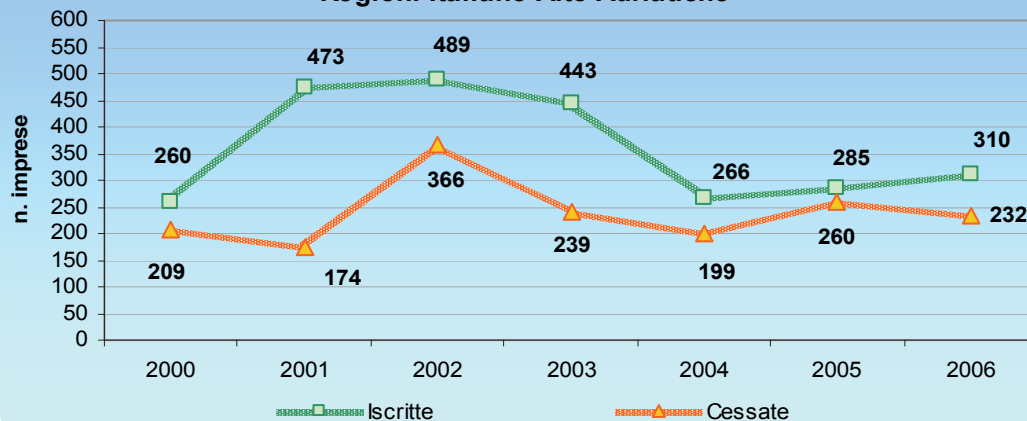
Andamento delle imprese attive della pesca e piscicoltura nelle Regioni Italiane Alto Adriatiche



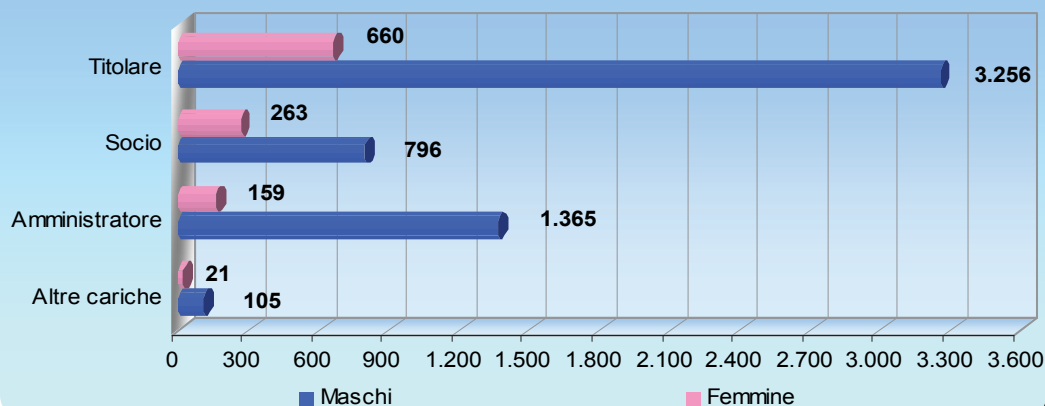
Il trend del periodo 2000-2006 evidenzia un costante aumento della consistenza delle imprese in Veneto. Anche quelle emiliano romagnole, pur con minore evidenza, hanno registrato negli anni un incremento. Sostanzialmente stabile l'andamento del numero delle imprese in Friuli Venezia Giulia.

L'evoluzione delle iscrizioni e delle cessazioni delle imprese che fanno pesca e piscicoltura in Veneto, Friuli Venezia Giulia ed Emilia-Romagna ha fatto registrare una forbice massima nel 2001 con 473 nuove aziende iscritte e solo 174 cessate, questa differenza si è progressivamente ridotta fino al 2005.

Imprese iscritte e cessate nella pesca e piscicoltura delle Regioni Italiane Alto Adriatiche

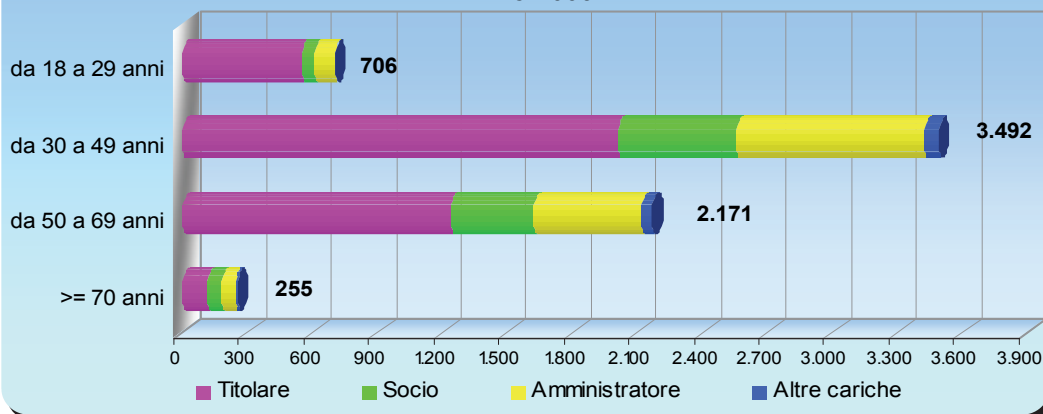


Cariche ricoperte nelle imprese di pesca e piscicoltura delle Regioni Italiane Alto Adriatiche per sesso - Anno 2006



L'analisi dal punto di vista sociale rileva come siano soprattutto i maschi a rivestire ruoli di rilievo all'interno delle imprese di pesca, infatti solo il 17% delle cariche: titolare, socio, amministratore e altro, sono ricoperte da donne. Ciò porta a concludere che il mondo femminile risulta essere scarsamente rappresentato nei ruoli di rilievo del settore ittico.

Età dei soggetti che ricoprono cariche nelle imprese di pesca e piscicoltura delle Regioni Italiane Alto Adriatiche Anno 2006

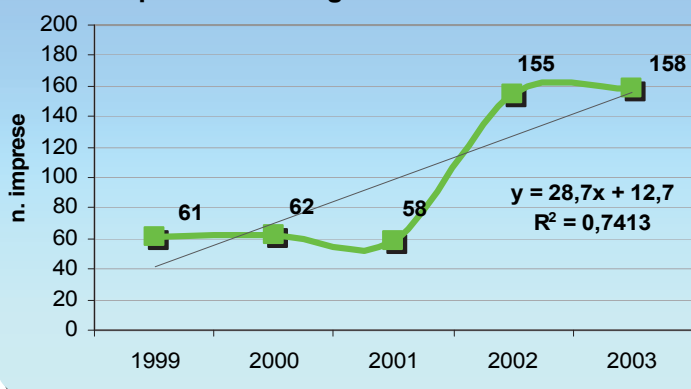


Sempre riferendoci ai soggetti che ricoprono cariche nelle imprese, dal grafico si nota come oltre il 63% del totale dei ruoli di rilievo siano rivestiti da persone di età inferiore ai 49 anni, evidenziando quindi come il settore della pesca dia spazio agli elementi giovani della società civile. Circa il 37% degli individui che ricopre cariche di rilievo ha oltre 50 anni di età.

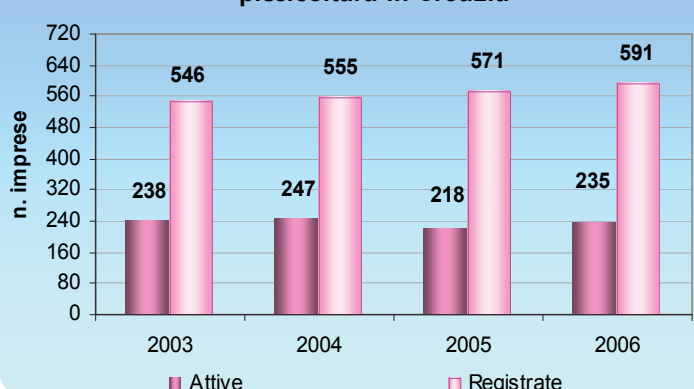
Per quanto concerne la situazione delle Regioni Balcaniche, i dati relativi alle imprese di pesca e piscicoltura della Slovenia sono fermi al 2003, per motivi di standardizzazione delle metodologie applicate alla raccolta dei dati. Dal grafico di sinistra si evince un andamento tendenzialmente in crescita dal punto di vista lineare.

Nel Registro delle imprese del Central Bureau of Statistics risultano registrate 591 imprese nel 2006. Tuttavia, ai fini della presente analisi sono rilevanti le imprese che esercitano attivamente la pesca e la piscicoltura, pari a 235, in quanto sono queste ultime che devono assolvere a una serie di obblighi contabili e fiscali.

Andamento delle imprese di pesca e piscicoltura registrate in Slovenia



Andamento delle imprese di pesca e piscicoltura in Croazia



Fonte: Elaborazioni Osservatorio S.E. della Pesca dell'A.A. su dati Infocamere, Crostat e Slostat

Nel prossimo numero:

L'occupazione nel settore ittico Alto Adriatico

Publicazione curata da Veneto Agricoltura - Osservatorio Socio Economico della Pesca dell'Alto Adriatico
Via Maestri del Lavoro 50 - 30015 Chioggia (Venezia)
Tel. 041. 490357 - 5540349 Fax 041.5544472
sito internet: www.adrifish.org - E-mail: osservatorio@adrifish.org
Rif. Liviero Alessandra e Censori Alessandro

Con la collaborazione della Direzione Sistema Statistico Regionale della Regione del Veneto - tel.041/2792109 - fax 041/2792099
E-mail: statistica@regione.veneto.it
Rif. Targa Daniela e Vegro Linda