APPENDICE

Fig. A.1 - Mappa delle anomalie temperature minime (inverno 2007)

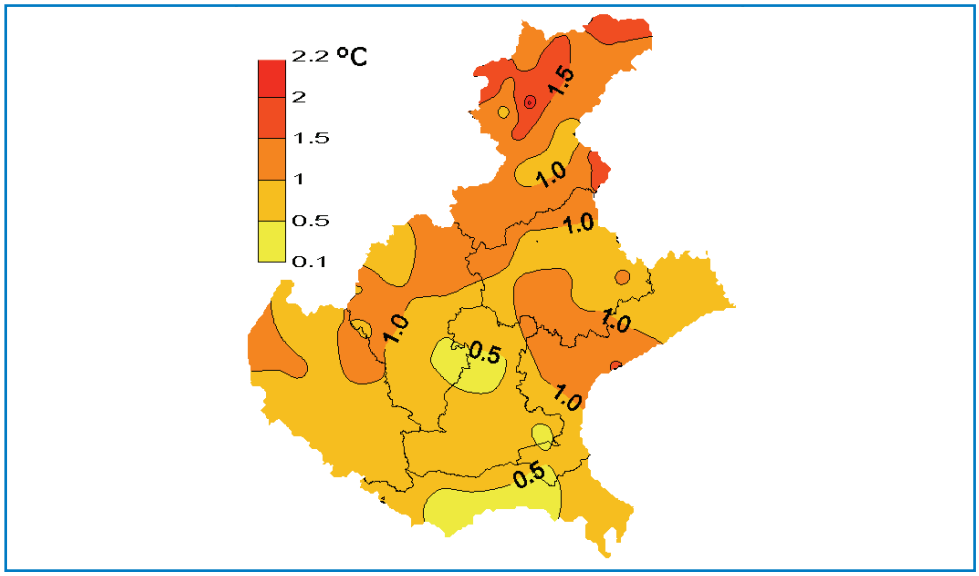

Fig. A.2 - Mappa delle anomalie temperature massime (aprile 2007)

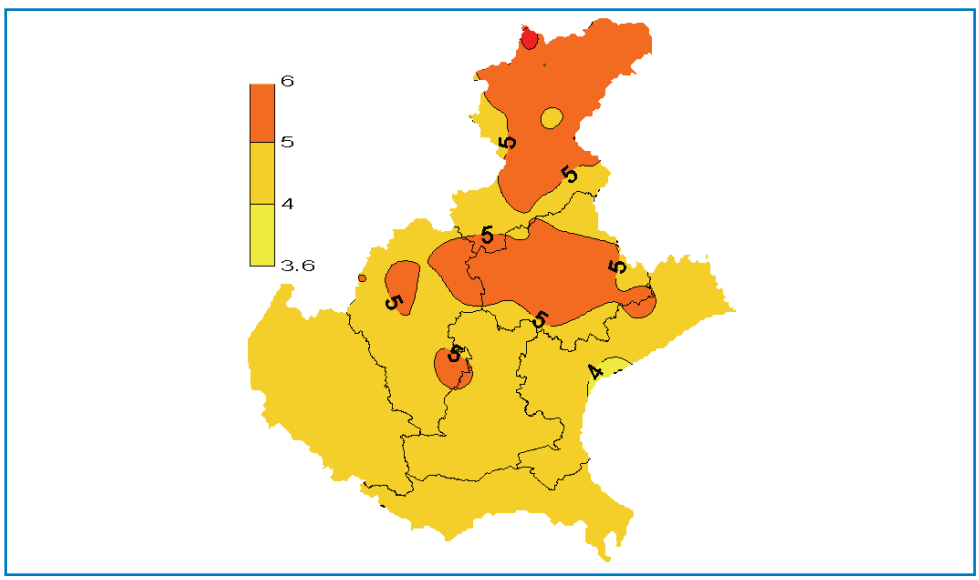

Nota: l'anomalia delle temperature è la differenza espressa in °C tra le temperature massime (o minime) medie nel 2007 e le temperature massime (o minime) medie del periodo di riferimento 1994-2006.

Fig. A.3 - Mappa dell'indice SPI (aprile 2007)

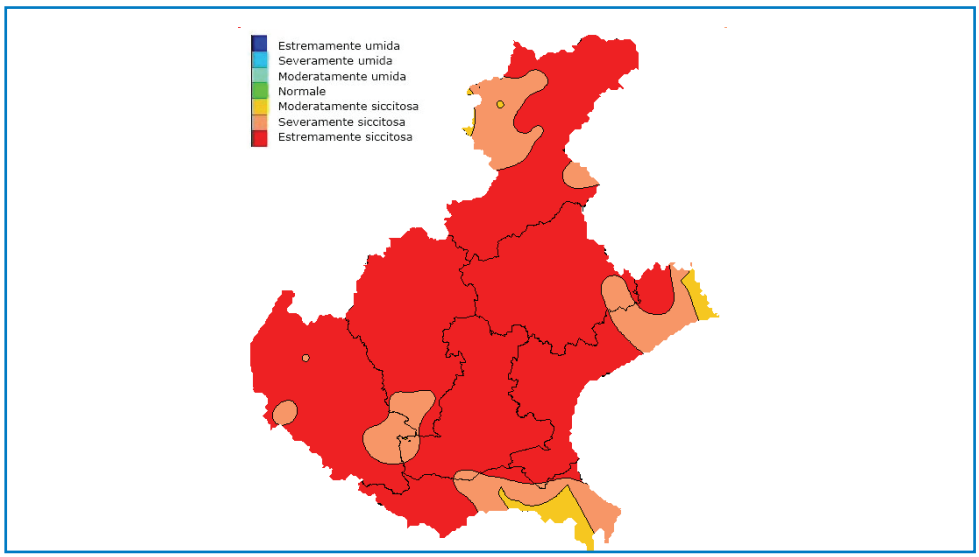

Nota: l'indice SPI (Standardized Precipitation Index) consente di definire classi di deficit o surplus di precipitazione a diverse scale temporali e territoriali rispetto al periodo di riferimento 1994-2006.

Fig. A.4 - Mappa del bilancio idroclimatico (aprile 2007)

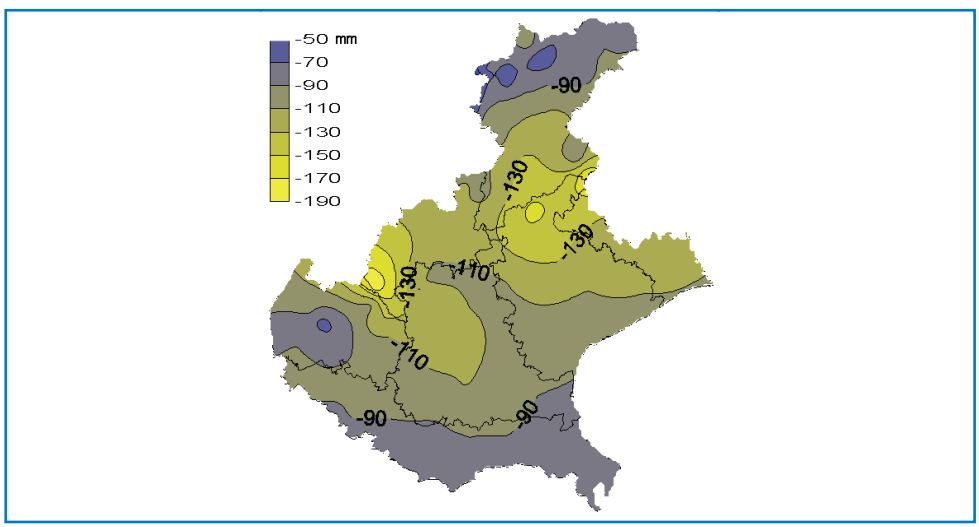

Nota: il bilancio idroclimatico è ottenuto dalla differenza tra i mm di precipitazione e i mm di evapotraspirazione del periodo considerato. Tale valore è una stima della quantità di acqua disponibile per la coltura agraria di riferimento al netto delle esigenze fisiologiche evapotraspirative.

Fig. A.5 - Mappa dell'indice SPI (luglio 2007)

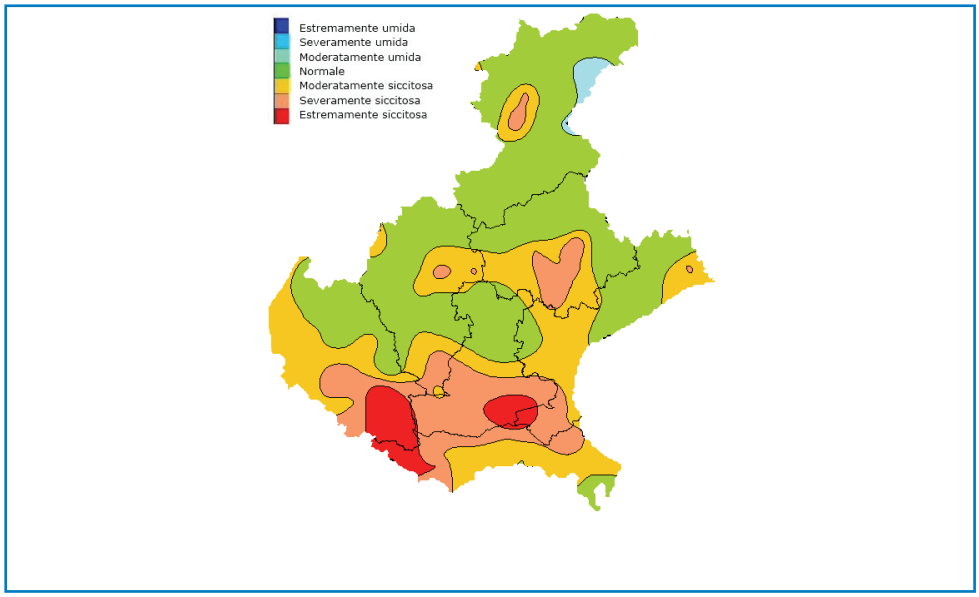

Fig. A.6 - Mappa delle anomalie temperature massime (luglio 2007)

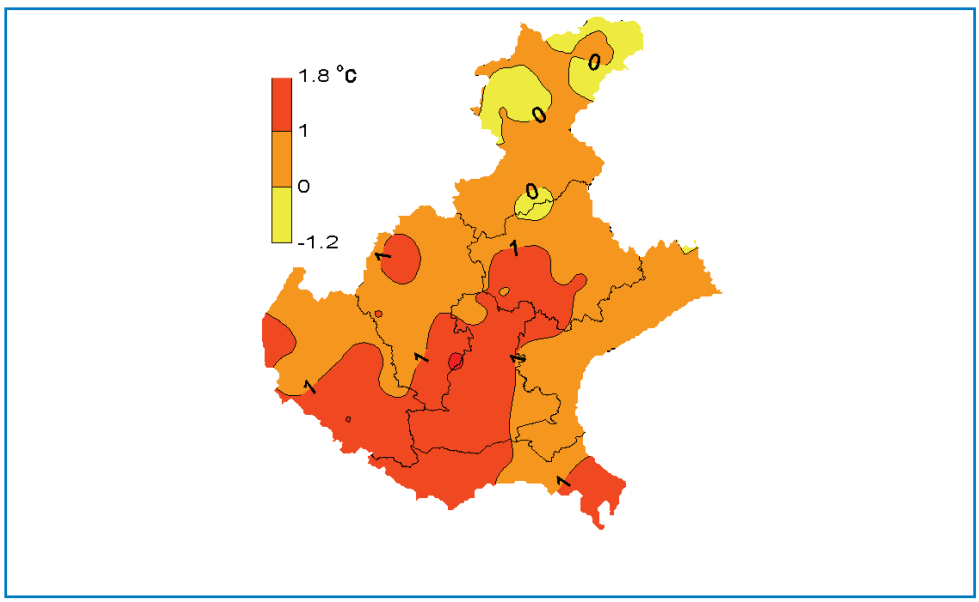

Fig. A.7 - Mappa dell'anomalia del bilancio idroclimatico (luglio 2007)

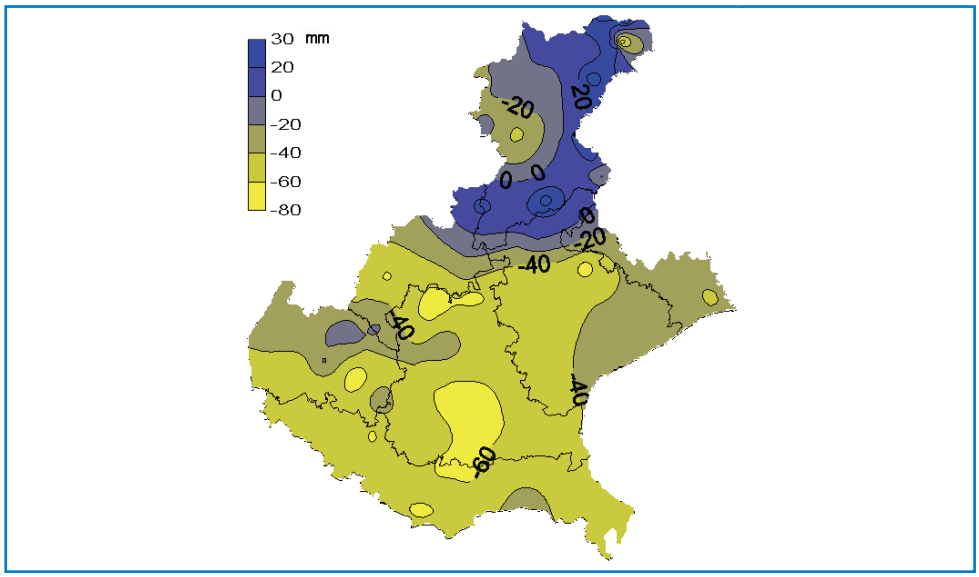

Fig. A.8 - Mappa delle precipitazioni (settembre 2007)

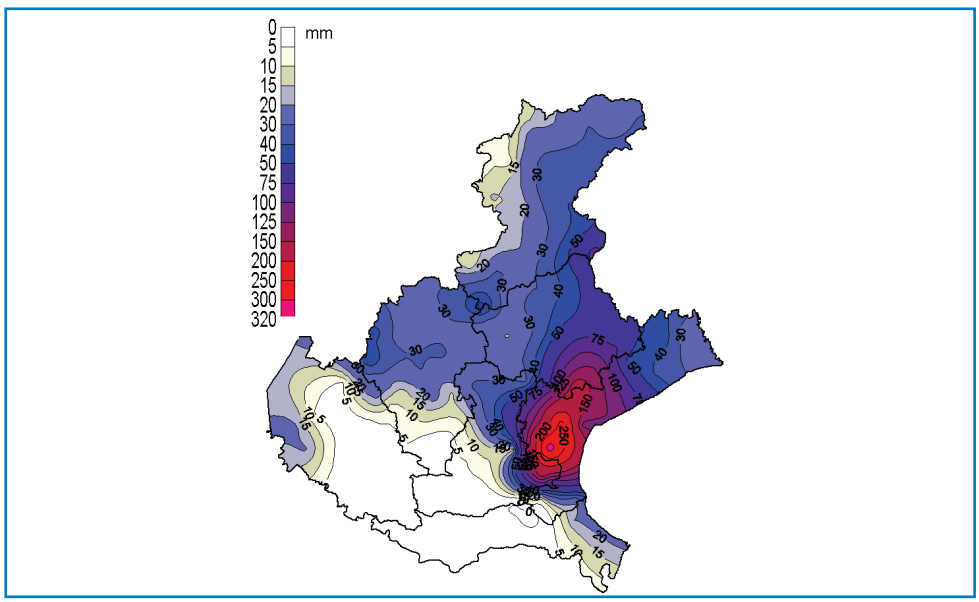

Bibliografia

AA.VV. (2008), *La venericoltura in Italia a 25 anni dal suo esordio*, Rivista "Il Pesce", n. 3/2008.

Banca d'Italia (2008), *Bollettino Economico (primo trimestre)*, n. 52, aprile 2008.

Commissione Europea (2008), *Prospects for Agricultural Markets and Income in the European Union* 2007-2014, Marzo 2008, Documento on line.

ENEA (2007) *Rapporto Energia e Ambiente 2006*, Ente per le Nuove tecnologie, l'Energia e l'Ambiente, Roma.

Eurostat (2008), *Statistics in Focus*, 24/2008.

FMI (2008), *World Economy Outlook*, aprile 2007.

Gerardi V., Perrella G. (2001), *I consumi energetici di biomasse nel settore residenziale in Italia nel 1999*, ENEA.

Infocamere (2008), *Statistiche sulle imprese iscritte presso le Camere di Commercio*, www.infocamere.it

Infocamere (2008a), *Analisi statistica della nati mortalità delle imprese*, Dati on line.

IREPA (2007), *Dati nazionali – flotta nazionale ripartita per regione*, www.irepa.org.

IREPA (2007a), *Osservatorio Economico delle strutture produttive della pesca marittima in Italia 2006*, Franco Angeli, Milano.

ISAE (2008), *Le previsioni per l'economia italiana*, Documento on line.

ISMEA (2007), *Datima – Sistema Informativo Statistiche Agricole*, Dati on line.

ISMEA (2007a), *Le tendenze del mercato delle DOP e IGP*, Collana Studi.

ISMEA (2008), T*endenze, n.1,* aprile 2008.

ISMEA (2008a), *I consumi di carne suina e di salumi in Italia*, Documento on line.

ISMEA (2008b), *I numeri del comparto suino in Italia*, Documento on line.

ISMEA (2008c), *Il mercato nazionale: prezzi e costi degli allevamenti suini,* Documento on line.

ISTAT (2007): *Struttura e produzione delle aziende agricole, Anno 2005*, Documento on line.

ISTAT (2007a), *I prodotti di qualità DOP e IGP,* documento on line.

ISTAT (2008), *Rapporto annuale - La situazione del Paese nel 2007*, Documento on line.

ISTAT (2008a), *Conti Economici Nazionali anni 1970-2007*, Dati on line.

ISTAT (2008b), *Produzione industriale*, Dati on line.

ISTAT (2008c), *Indice del fatturato e degli ordinativi dell'industria*, Dati on line.

ISTAT (2008d), *Indici dei prezzi al consumo*, Dati on line.

ISTAT (2008e), *Forze di lavoro*, Dati on line.

ISTAT (2008f), *Conti economici territoriali*, Dati on line.

ISTAT (2008g), *Dati annuali sulle superfici e le utilizzazioni forestali*, Dati on line.

ISTAT (2008h), *Dati congiunturali sulla macellazione delle carni rosse*, Dati on line.

ISTAT (2008i): *Coeweb -Statistiche del commercio con l'estero*, Dati on line.

ISTAT (2008j): *Dati congiunturali sulle coltivazioni*, Dati on line.

ISTAT (2008k), *Indici regionali dei prezzi al consumo per l'intera collettività*, Dati on line.

ISTAT (2008l), *Indici nazionali dei prezzi al consumo per l'intera collettività*, Dati on line.

ISTAT (2008m): *Indice dei prezzi alla produzione dei prodotti industriali*, Dati on line.

MEF (2008), *Relazione unificata sull'economia e la finanza pubblica*, Documento on line.

OECD-FAO (2008), *OECD-FAO Agricultural Outlook 2008-2017*, Documento on line.

Osservatorio Socio Economico della Pesca dell'Alto Adriatico (2007), *Rilevazione dati mercati ittici*, Banca Dati Osservatorio Socio Economico della Pesca dell'Alto Adriatico.

Qualivita (2008), *Atlante Qualivita. I prodotti agroalimentari italiani DOP IGP STG*, Protagon Editore, Siena.

Regione del Veneto, *Legge Regionale n. 15 del 12 luglio 2007*, BUR n. 63 del 17/07/2007.

Unioncamere del Veneto (2008), *L'economia nel Veneto nel 2007 e previsioni 2008,* Documento on line.

Unioncamere del Veneto (2008a), V*eneto Congiuntura,* Relazioni trimestrali.

Veneto Agricoltura (2006), *Rapporto 2006 sul sistema agroalimentare nel Veneto.*

Pubblicazioni edite da Veneto Agricoltura

Testi a carattere economico

Rapporti sulla congiuntura del settore agroalimentare veneto, 1999-2000-2001-2002-2003-2004-2005-2006-2007

Prime valutazioni sull'andamento del settore agroalimentare veneto, 2000-2001-2002-2003-2004-2005-2006-2007

Rapporto 2003 sul sistema agroalimentare del Veneto, 2003

Rapporto 2006 sul sistema agroalimentare nel Veneto, 2006 (libro)

Rapporto 2006 sul sistema agroalimentare nel Veneto, 2006 (cd-rom)

La filiera del biologico nel Veneto, 1999

Il mercato della carne e del vino da agricoltura biologica nel Veneto, 2002

La filiera avicola del Veneto, 2005

Analisi economica del comparto lattiero-caseario nel Veneto, 2005

Analisi economica del comparto bovino da carne nel Veneto, 2005

Il sistema ortofrutticolo veneto: un modello in evoluzione, 2003

Ortofrutta veneta: sfide logistiche e commerciali, 2006

La filiera florovivaistica nel Veneto, 2003

Mais, soia e frumento nel Veneto: dal campo al mercato, 2003

Analisi e prospettive del sistema vitivinicolo veneto, 2004

Vademecum rintracciabilità agroalimentare, 2004

Rintracciabilità nelle grandi colture, 2005

Riforma della PAC. Effetti dell'applicazione della riforma sull'agricoltura e sul comparto zootecnico del Veneto, 2004

Leader+ 2000-2006 un programma europeo per lo sviluppo delle aree rurali del Veneto, 2006

Analisi della filiera delle carni suine nel Veneto, 2007 (pubblicazione on-line)

La pesca in numeri – Raccolta 2005-2006, 2007

I mercati ittici dell'area Alto Adriatica, 2008

Performance economico-finanziarie e capacità di credito delle cooperative della pesca di Veneto, Emilia-Romagna e Friuli Venezia Giulia, 2008

Quaderno sull'allargamento dell'Unione Europea – 1. L'agricoltura nei dieci nuovi Paesi, 2004

Quaderno sull'allargamento dell'Unione Europea – 2. Allargamento e agricoltura, 2004

Quaderno sull'allargamento dell'Unione Europea – 3. Il settore agroalimentare italiano e veneto di fronte all'allargamento, 2004

Quaderno sull'allargamento dell'Unione Europea – 4. Lo stato dell'integrazione, 2005

Quaderno di Europe Direct – 5. Il risveglio del dragone – Cina: opportunità e minacce per il settore agricolo e alimentare italiano, 2006

Quaderno di Europe Direct – 6. Dove porta la riforma della PAC, 2007

Quaderno di Europe Direct – 7. Agricoltura e agroalimentare: due mondi a confronto - I legami tra Unione Europea e Nuovo Mondo, 2008

LA BANCA DATI DELL'OSSERVATORIO ECONOMICO DI VENETO AGRICOLTURA

La banca dati è costituita da **moduli** che raccolgono documenti, informazioni e dati sulla realtà veneta derivati da due tipologie di fonti:
- gli studi condotti dall'Osservatorio Economico
- altre banche dati (ISTAT, CCIAA, Borse merci, ecc.).

Nei moduli si possono trovare le seguenti sezioni:
- *Analisi sui dati*: in cui sono raccolti grafici e tabelle che possono essere duplicati tal quali;
- *Pubblicazioni*: in cui sono raccolti i testi degli studi in formato pdf;
- *Consulta le banche dati*: in cui sono raccolte tabelle e dati copiabili su fogli elettronici e quindi utilizzabili per ulteriori elaborazioni.

Per alcuni moduli vi sono inoltre delle **sezioni specifiche**. Di seguito si riporta l'elenco dei moduli attualmente presenti con una indicazione dei principali dati e informazioni ivi contenute.

MODULI

- **Dati congiunturali e strutturali sul settore agrolimentare del Veneto dal 1980**
- **Rapporti congiunturali e strutturali dell'Osservatorio dal 2000**
- **Dati borse merci**
- **Rintracciabilità nelle grandi colture**
- **Filiera avicola**
- **Vendita diretta dei prodotti agricoli**
- **Dai dall'indagine sul sistema vitivinicolo**
- **Dati dall'indagine sul settore ortofrutticolo**
- **Dati dall'indagine sul comparto delle grandi colture**
- **Atlante dell'agricoltura veneta**
- **Dati dall'indagine sul vino da agricoltura biologica**
- **Dati filiera florovivaistica nel veneto**
- **Comparto lattiero-caseario**
- **Comparto carni bovine**
- **Ortofrutta veneta: sfide logistiche e commerciali**
- **La filiera delle carni suine nel Veneto**

Chiunque può accedere alla banca dati per visionare i dati e scaricare i testi

1) vai al sito www.venetoagricoltura.org
2) clicca su "Banche dati"
3) clicca su "Banca dati dell'Osservatorio Economico di Veneto Agricoltura"
4) clicca su "Richiesta accesso"
5) compila la scheda di registrazione con i dati anagrafici e scegli lo UserName e la Password che serviranno per le successive connessioni.