Scheda A3: Potatura meccanizzata con forbici pneumatiche

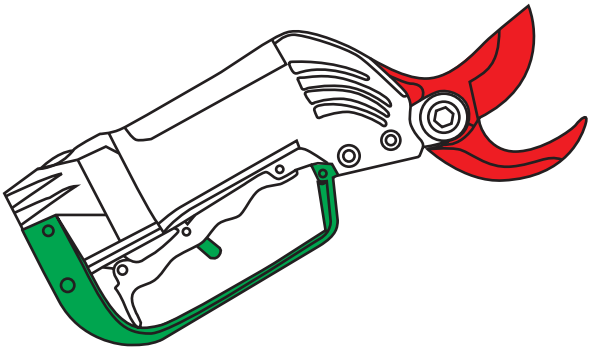

Descrizione

L'attività viene effettuata con **forbici pneumatiche** attivate da un compressore associato alla trattrice.
L'operazione avviene in pieno campo con la presenza di più addetti.

Fattori di rischio principali	Simbolo
Movimenti ripetitivi	
Posture incongrue	
Proiezione di materiale	
Movimentazione manuale dei carichi e fatica fisica	
Rischio cesoiamento	
Contatto con parti appuntite, taglienti o con parti di pianta (colpo di frusta da tralcio)	
Elettrocuzione	
Microclima severo	
Cadute e scivolamento	

Misure di prevenzione e protezione

- controllare sempre l'efficienza della macchina;
- attenzione il funzionamento della forbice pneumatica prevede un taglio a ghigliottina, senza possibilità di fermare la lama per cui rispettare sempre le distanze di sicurezza fig. 1;
- operare solo con buona visibilità;
- in caso di affaticamento ridurre il ritmo di lavoro ed aumentare la pause;
- durante la fase di taglio, massima concentrazione, nella zona di lavoro non deve essere presente alcuna persona;
- attenzione al rischio di interferenza con altri potatori;
- definire delle procedure di arresto rapido del cantiere di lavoro in caso di emergenza (stop rapido del cantiere trattore + gruppo di compressore).

DPI	
Guanti a resistenza meccanica (fasi di carico e scarico del concime)	
Scarpe anti-inforunistiche	
Tuta da lavoro	
Protezione degli occhi	
Otoprotettori	

Kit di lavoro	
Cellulare di servizio per la comunicazione di eventuali situazioni di emergenza	
Cassetta primo soccorso	
Acqua per gli operatori	
Abbigliamento idoneo per lavoro in condizioni di clima severo	

Situazioni critiche ed aree di rispetto

SÌ

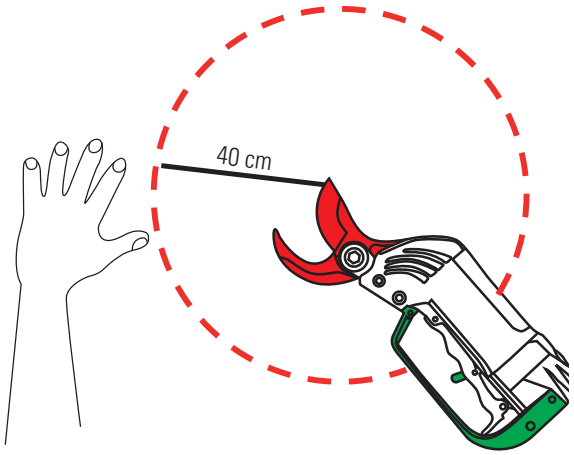

Fig. 1: Distanza di lavoro corretta

NO

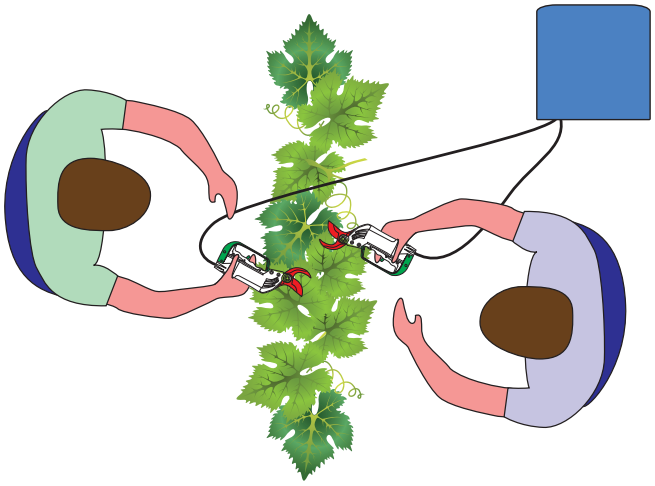

Fig. 2: Procedura di lavoro non corretta