

Schede Centri Equestri







1 - Montagna

Centro equestre 1.01

ASD CENTRO IPPICO AGORDINO - CLUB "LE PIANE"

Loc. Celat - 32020 Vallada Agordina (BL)

Tel: 349 8763363 - Fax: 041 5237996

E-mail: le-piane@aruba.it - Sito: <http://www.le-piane.com>

Quota del centro ippico: 952 m s.l.m.

Federazione Nazionale di riferimento: FITETREC-ANTE + FISE



ITINERARI PROPOSTI

- **1.01** Dolomiti Horse's Game
- **1.02** Grande giro delle malghe
- **1.03** La valle del San Pellegrino, Fuchiade e Val Fredda
- **1.04** Monte Civetta e Malga Pelsa
- **1.07** Pale di san Martino
- **1.08** Passo Valles
- **1.12** Valle di Gares
- **1.13** Valle di San Lucano
- **1.14** Valle Imperina (il sito minerario e la sua montagna)





1 - Montagna

Centro equestre 1.02

CIRCOLO IPPICO CORDEVOLE A.S.D.

Via Villa, 84 - 32036 Sedico (BL)

Tel: 338 2389232

Quota del centro Ippico: 321 m s.l.m.

Federazione Nazionale di riferimento: FISE



ITINERARI PROPOSTI

- Vari itinerari in zona





A.S.D. C.T.E. IL MONTELLO


Via Castelviero 12 - 31040 Nervesa della Battaglia (TV)

Tel: 0422 773193 - Fax: 0422 886770

E-mail: cteilmontello@alice.it

Quota del centro Ippico: 155 m s.l.m.

Federazione Nazionale di riferimento: FISE



ITINERARI PROPOSTI

- Vari itinerari in zona





ARRIBA RANCH A.S.D. c/o AZ. AGR. "COLLE PARADISO"

Via Valle Zaccona, 14 - 36030 Fara Vicentino (VI)

Tel: 393 9689254 - Fax: 0445 300167

E-mail: info@arribaranch.com - Sito: <http://www.arribaranch.com>

Quota del centro Ippico: 200 m s.l.m.

Federazione Nazionale di riferimento: FISE



ITINERARI PROPOSTI

- 1.05 Monte Corno e ritorno
- 1.09 Storia e preistoria: I graffiti di Roana
- 1.10 Trekking 6 gg: per Arsiero, Tonezza, Folgaria, Luserna, Gallio
- 1.11 Trekking in beauty farm: Gallio
- 2.01 Arte e Mestieri a cavallo





BASALOVO TREKKING

Via Palazzo, 4 - 37020 Stallavena di Grezzana (VR)

Tel: 045 907541 - 347 7652884 - Fax: 045 907541

E-mail: carlofranck@virgilio.it - Sito: <http://www.basalovo.it>

Quota del centro Ippico: 386 m s.l.m.

Federazione Nazionale di riferimento: FITETREC-ANTE + FISE



ITINERARI PROPOSTI


- 1.15 Trekking nel parco della Lessinia
- 2.10 Trekking delle valli






CAVALIERI CENEDESI A.S.D.

Via Del Colle, 12/A - 31029 Vittorio Veneto (TV)
Tel: 346 0700636 - E-mail: info@cavaliERICenedesi.com
Sito: <http://www.cavaliERICenedesi.com>
Quota del centro Ippico: 189 m s.l.m.
Federazione Nazionale di riferimento: FISE



ITINERARI PROPOSTI

- Vari itinerari in zona





CAVALIERI DELLE ZORLE A.S.D

Via Frati, 27 - 31040 Nervesa della Battaglia (TV)

Tel: 0422 879000 - Fax: 0422 886007

E-mail: info@zorle.it - Sito: <http://www.zorle.it>

Quota del centro Ippico: 160 m s.l.m.

Federazione Nazionale di riferimento: FITETREC-ANTE + FISE



ITINERARI PROPOSTI

- 1.06 Montello - Cansiglio
- 5.09 Montello - I siti della battaglia del Piave





CIRCOLO IPPICO CA' BORGH


Via Galinera, 5 - 31020 S.Pietro di Feletto (TV)

Tel: 0438 784338 - Fax: 0438 784338

E-mail: caborgh@libero.it - Sito: <http://www.caborgh.it>

Quota del centro Ippico: 150 m s.l.m.

Federazione Nazionale di riferimento: FISE



ITINERARI PROPOSTI

- 2.02 Collalto e Piave
- 2.05 I Laghi di Revine
- 2.06 Le Colline del Prosecco





CIRCOLO IPPICO SAN MAMANTE A.S.D.


Via Rindola Bassa, 51 - 31029 Vittorio Veneto (TV)

Tel: 0438 57974 - Fax: 0438 57974 - E-mail: info@maneggiosanmamante.it

Sito: <http://www.maneggiosanmamante.it>



Quota del centro Ippico: 166 m s.l.m.

Federazione Nazionale di riferimento: FISE



ITINERARI PROPOSTI

■ 2.07 Rindola Bassa





MANEGGIO BOSTON DI TREVISAN PAOLO

Via G. Marconi, 1 - 36045 Alonte (VI)

Tel: 0444 831685 - E-mail: chiara.polacco@lapria.it

Quota del centro Ippico: 32 m s.l.m.

Federazione Nazionale di riferimento: FITETREC-ANTE



ITINERARI PROPOSTI

- 2.04 I Colli Berici e il Lago di Fimon





3 - Mare

Centro equestre 3.01

CIRCOLO IPPICO "LE GIARE"

Via Cà Nova - 30034 Mira (VE)

Tel: 338 8462812 - Fax: 041 5600051 - E-mail: legiare.mira@libero.it

Quota del centro Ippico: 1 m s.l.m.

Federazione Nazionale di riferimento: FISE



ITINERARI PROPOSTI

■ 3.03 Dosso delle Giare






CIRCOLO IPPICO DUCALE A.S.D.

Via Orlanda, 190 - 30035 Campalto (VE)

Tel: 335 8478842 - Fax: 041 900065 - E-mail: ci.ducale@alice.it

Quota del centro Ippico: 3 m s.l.m.

Federazione Nazionale di riferimento: FISE



ITINERARI PROPOSTI

- Vari itinerari in zona





CLUB IPPICO AI DOGI VENEZIANI


Via Ca' Colombara - 30173 Favaro Veneto (VE)

Tel: 335 6399888 - Fax: 041 630505

E-mail: info@aidogiveneziani.it - Sito: <http://www.aidogiveneziani.it>

Quota del centro Ippico: 3 m s.l.m.

Federazione Nazionale di riferimento: FISE



ITINERARI PROPOSTI

- Vari itinerari in zona





CLUB IPPICO DEI FERRI IN ALBARELLA

Viale Toni Gardin, 5 - 45010 Albarella-Rosolina (RO)

Tel: 0426 330225 - Fax: 0426 330225

E-mail: clubippicoferris@yahoo.it

Quota del centro ippico: 1 m s.l.m.

Federazione Nazionale di riferimento: FISE



ITINERARI PROPOSTI

- **3.01** Albarella - Rosolina Mare
- **3.02** Bagliona - Boccasette - Scanno Polo
- **3.04** Gran tour equestre in Albarella
- **3.05** Ippoorbitale di Rosolina
- **6.01** Anello Tornova - La Fenice
- **6.02** Collegamento dell'ippovia della Brenta al Delta del Po
- **7.01** Anello del Taglio
- **7.02** Anello Museo di Ca' Cappello
- **7.03** Biconca Volta Grimana - Albarella
- **7.04** Biconca Volta Grimana - Porto Levante
- **7.05** Boccasette - Isola di Ariano
- **7.06** Cà Venier - Isola di Ariano
- **7.07** Circuito Ca' Lattis
- **7.08** Circuito Museo della Bonifica
- **7.09** Ippovia delle due Popillie
- **7.10** Ippovia Valli di Rosolina Sud
- **7.11** Porto Levante - Barchessa Ravagnan - Ca' Venier
- **7.12** Transdeltizia Lauretana
- **7.13** Transdeltizia Valliva





NUOVO CENTRO IPPICO GARDESANO

Via Paolonga, 1 - 37014 Sandrà di Castelnuovo del Garda (VR)

Tel: 347 2989630 - E-mail: Hippopony@live.it

Quota del centro Ippico: 155 m s.l.m.

Federazione Nazionale di riferimento: FISE



ITINERARI PROPOSTI

- 2.09 Pastrengo - Ferrara di M. Baldo





5 - Fiume

Centro equestre 5.01

A.S.D. CENTRO PADOVANO TURISMO EQUESTRE

Via Galilei - 35010 Vigodarzere (PD)

Tel: 347 5243944 - Fax: 049 8654650

E-mail: ptl@aruba.it - Sito: www.ilpaesedeicavalli.org

Quota del centro Ippico: 18 m s.l.m.

Federazione Nazionale di riferimento: FISE



ITINERARI PROPOSTI

- Vari itinerari in zona





5 - Fiume

Centro equestre 5.02

CENTRO EQUESTRE DI SPRESIANO

Via Barcador, 39 A - 31027 Spresiano (TV)

Tel: 0422 881300 - Fax: 0422 881300

E-mail: ceds2009@alice.it

Quota del centro Ippico: 52 m s.l.m.

Federazione Nazionale di riferimento: FISE



ITINERARI PROPOSTI

- 2.08 Spresiano - Montello





5 - Fiume

Centro equestre 5.03


GRUPPO EQUESTRE FONTANIVA

Via Basse del Brenta - 35013 Cittadella (PD)

E-mail: lores.carraro@alice.it


Quota del centro Ippico: 53 m s.l.m.

Federazione Nazionale di riferimento: FISE



ITINERARI PROPOSTI

- Vari itinerari in zona





5 - Fiume

Centro equestre 5.04

WORKING RANCH

Via Nuova, 11 - 45030 Gaiba (RO)

Tel: 335 5917852

E-mail: cavalieridelpo@libero.it - Sito: <http://www.cavalieridelpo.it>

Quota del centro Ippico: 9 m s.l.m.

Federazione Nazionale di riferimento: FITETREC-ANTE



ITINERARI PROPOSTI

- 5.05 Il Po e le sue Valli





A.S.D. CA' MASIERO


Via Dante, 68/C - 35035 Mestrino (PD)

Tel: 348 3283830 - Fax: 049 9000510

E-mail: camasiero@alice.it - Sito: www.camasiero.it

Quota del centro Ippico: 18 m s.l.m.

Federazione Nazionale di riferimento: FISE



ITINERARI PROPOSTI

- **5.06** La mia piccola casetta sull'acqua





A.S.D. CENTRO EQUESTRE DELLA ROSA

Via Penghe, 38 - 35030 Tencarola di Selvazzano (PD)
Tel: 348 4104204 - Fax: 049 624098 - E-mail: centrorosa@libero.it
Quota del centro Ippico: 14 m s.l.m.
Federazione Nazionale di riferimento: FISE



ITINERARI PROPOSTI





A.S.D. CENTRO VOLTEGGI I PRATI

Via Oberdan, 11 - 35010 Vigonza (PD)

Tel: 347 3119748 - Fax: 049 646884

E-mail: vetclaudia@libero.it - Sito: <http://www.iprati.altervista.org>

Quota del centro Ippico: 9 m s.l.m.

Federazione Nazionale di riferimento: FISE



ITINERARI PROPOSTI

- Vari itinerari in zona





A.S.D. IL CAVALLO È VITA

Via Giacomo Matteotti, 38 - 35010 Vigonza (PD)

Tel: 049 8095240 - Fax: 049 8097685

E-mail: info@ilcavalloevida.it - Sito: <http://www.ilcavalloevida.it>

Quota del centro Ippico: 9 m s.l.m.

Federazione Nazionale di riferimento: FISE



ITINERARI PROPOSTI

- **5.02** Castello dei da Peraga e Parco Rurale del Tergola
- **5.03** Dai casoni alle ville venete





A.S.D. LE COCCINELLE c/o AZ. AGR. LONGO DARIA

Via Carpanedo, 5 - 35047 Solesino (PD)

Tel: 349 1660743 - Fax: 0429 771999


E-mail: lecoccinelle2008@libero.it - Sito: <http://www.lecoccinelleasd.it>

Quota del centro Ippico: 10 m s.l.m.

Federazione Nazionale di riferimento: FISE



ITINERARI PROPOSTI






ASSOCIAZIONE IPPICA MONTEGRAPPA

Via Molini, 61 - 31030 Borso del Grappa (TV)

Tel: 0423 561044 - Fax: 0423 561044

Quota del centro Ippico: 153 m s.l.m.

Federazione Nazionale di riferimento: FISE



ITINERARI PROPOSTI

- Vari itinerari in zona





CAV. DELL'ADIGE E DELLA FATTORIA ARGENTINA


Via Sprocara - 37049 Villa Bartolomea (VR)

Tel: 347 7971070 - E-mail: mircofattoriaargentina@gmail.com

Sito: <http://www.fattoriaargentina.com>

Quota del centro Ippico: 14 m s.l.m.

Federazione Nazionale di riferimento: FITETREC-ANTE



ITINERARI PROPOSTI

- **5.01** Alle foci dell'Adige e del Brenta
- **5.07** Lungo il Po fino a Gualtieri
- **5.08** Lungo il Tartaro e il Tione, verso il Garda
- **5.10** Valli e golene
- **6.03** I Colli Euganei e la piana medioevale
- **6.04** Percorsi brevi da San Zeno in Valle





CENTRO EQUESTRE VILLA VANNA

Via Pietro Bembo, 211 - 35124 Padova (PD)

Tel: 347 7974056 - Fax: 049 8010169

E-mail: massimo.giacomazzo@libero.it

Quota del centro Ippico: 9 m s.l.m.

Federazione Nazionale di riferimento: FISE



ITINERARI PROPOSTI





CENTRO IPPICO CA' LONGA 1975 - SCUDERIA PICCO

Via Barco, 31 e 33 - 31058 Susegana (TV)

Tel: 0438 73495 - Fax: 0438 73495

E-mail: scuderia.picco@libero.it


Quota del centro Ippico: 70 m s.l.m.

Federazione Nazionale di riferimento: FITETREC-ANTE + FISE



ITINERARI PROPOSTI

- 2.11 Due castelli e ponti romani





6 - Pianura

Centro equestre 6.10

CENTRO IPPICO DILETTANTISTICO ARTICOLO V

Via Caliselle - 31014 Colle Umberto (TV)

Tel: 0438 580314 - Fax: 0438 580314

E-mail: info@articolov.it - Sito: <http://www.articolov.it>

Quota del centro Ippico: 74 m s.l.m.

Federazione Nazionale di riferimento: FISE



ITINERARI PROPOSTI

- Vari itinerari in zona





6 - Pianura

Centro equestre 6.11

CENTRO IPPICO IL GIRASOLE A.S.D.

Via Travettore, 85 - 36061 Bassano del Grappa (VI)
Tel: 0424 566574 - E-mail: info@centroippicoilgirasole.it
Sito: <http://www.centroippicoilgirasole.it>
Quota del centro Ippico: 100 m s.l.m.
Federazione Nazionale di riferimento: FISE



ITINERARI PROPOSTI





CENTRO IPPICO VICTORY A.S.D.

Via Stazione, 50 - 36040 Grisignano di Zocco (VI)

Tel: 0444 414465 - Fax: 0444 414803 - E-mail: centroippicovictory@libero.it

Quota del centro Ippico: 24 m s.l.m.

Federazione Nazionale di riferimento: FISE



ITINERARI PROPOSTI

- Vari itinerari in zona





CENTRO SPORTIVO EQUESTRE

Via Pignan, 1 - 35017 Levada (PD)
Tel: 329 2771132 - Fax: 049 9350308
Quota del centro Ippico: 26 m s.l.m.
Federazione Nazionale di riferimento: FISE



ITINERARI PROPOSTI

- **5.04** Escursione alle sorgenti del Sile





6 - Pianura

Centro equestre 6.14


CIRCOLO IPPICO "CASE BIANCHE" c/o AZ. AGR. BIO. "CASSI FRANCESCO"

Via Triestina, 7 - 30024 Musile di Piave (VE)

Tel: 042 154713 - E-mail: giuliano.cassi@libero.it

Quota del centro Ippico: 3 m s.l.m.

Federazione Nazionale di riferimento: FISE



ITINERARI PROPOSTI





CIRCOLO IPPICO BELLONA

Via Gazie, 41 - 31044 Montebelluna (TV)

Tel: 338 4203905 - Fax: 0423 23322 - E-mail: bellona_1980@libero.it

Quota del centro Ippico: 114 m s.l.m.

Federazione Nazionale di riferimento: FITETREC-ANTE + FISE



ITINERARI PROPOSTI

- Vari itinerari in zona





CIRCOLO IPPICO RIVER CLUB

Via Prà di Botte, 34 - 35040 Megliadino San Fidenzio (PD)

Tel: 0429 899278 - 368 934728 - E- mail: meo_riverclub@yahoo.it

Quota del centro Ippico: 13 m s.l.m.

Federazione Nazionale di riferimento: FITETREC-ANTE



ITINERARI PROPOSTI

- Vari itinerari in zona





SCUDERIA S. MARTINO

Via S.Martino, 4 - 35030 Saccolongo (PD)

Tel: 348 4104204 - Fax: 049 624098 - E-mail: centrorosa@libero.it

Quota del centro Ippico: 18 m s.l.m.

Federazione Nazionale di riferimento: FISE



ITINERARI PROPOSTI

