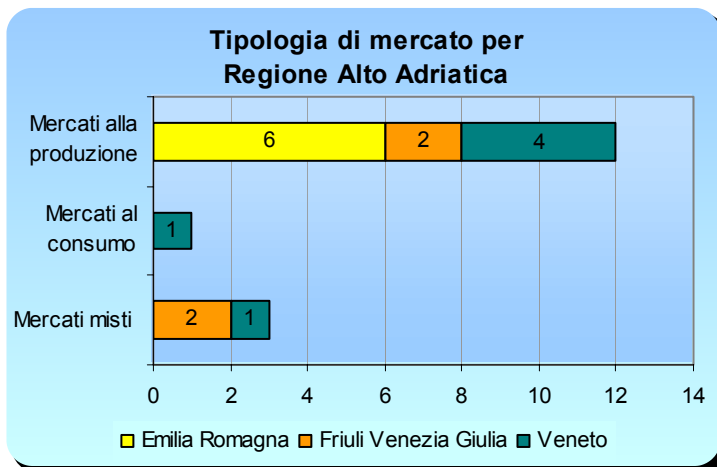
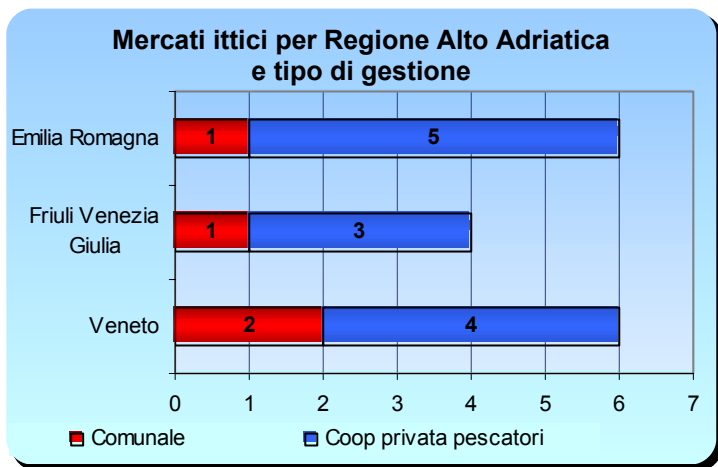


## La pesca in numeri

### ASPETTI STRUTTURALI ED ECONOMICI DEI MERCATI ITTICI DELL'ALTO ADRIATICO

In questo secondo numero de "La pesca in numeri" vengono presentati i primi risultati di un'indagine che l'Osservatorio Socio Economico della Pesca sta svolgendo presso i mercati ittici all'ingrosso dell'Alto Adriatico. La ricerca, che si inserisce nel progetto Adri.Fish. - programma INTERREG III B CADSES, coinvolge le Regioni di Emilia Romagna, Veneto, Friuli Venezia Giulia, la Slovenia e la Regione Istriana.

Principali forme di collegamento fra la fase produttiva e quella distributiva, i mercati ittici rappresentano una importante componente nel panorama della commercializzazione dei prodotti della pesca. Le strutture mercatali, che accentrano le produzioni ittiche con funzioni distributive ed informative, sono discretamente diffuse in Emilia Romagna, Veneto e Friuli Venezia Giulia, mentre non ne esistono in Slovenia e nella Regione Istriana dove, per altro, è prevista la costruzione di due mercati ittici. Il Friuli Venezia Giulia presenta le strutture più recenti, quelle dell'Emilia Romagna e del Veneto hanno alle spalle una storia media di 30-40 anni, quasi tutte comunque rinnovate fra gli anni '80 e '90. I mercati, che si possono distinguere in mercati alla produzione, misti o al consumo, sono nella maggioranza dei casi gestiti dagli stessi operatori attraverso cooperative e consentono l'accesso sia al mattino che al pomeriggio.

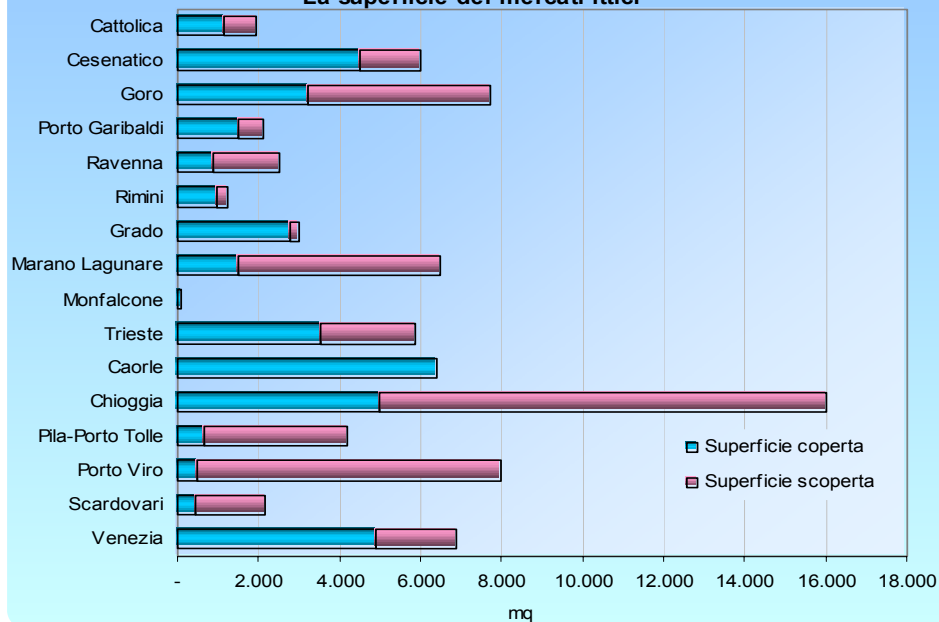


Fonte: Elaborazioni Osservatorio Socio-Economico della Pesca dell'Alto Adriatico su dati mercati ittici

### I servizi forniti dai mercati ittici

	Bar/Ristoro	Box/ Magazzino	Cassa di mercato	Centro depur./lavor. molluschi	Centro sped. molluschi	Celle frigo	Facchinaggio	Fornitura ghiaccio	Imballaggi	Parcheggi	Sala riunioni	Vigilanza
Cattolica			•			•	•	•	•	•		•
Cesenatico		•	•	•	•	•	•	•	•	•		•
Goro	•	•	•	•	•	•	•	•	•	•	•	
Porto Garibaldi						•	•	•	•	•	•	•
Ravenna				•			•	•	•	•		
Rimini	•		•		•	•	•	•	•	•	•	•
Grado		•	•		•	•	•	•	•	•	•	•
Marano Lagunare			•		•	•	•	•	•	•	•	•
Monfalcone			•			•		•	•	•		
Trieste		•	•			•		•				•
Caorle			•		•	•	•	•	•	•		•
Chioggia	•	•	•			•	•	•	•	•	•	•
Pila-Porto Tolle						•		•	•	•		
Porto Viro			•			•	•	•	•	•	•	•
Scardovari		•				•	•	•	•	•	•	
Venezia	•	•	•			•	•	•			•	•

La superficie dei mercati ittici



I servizi offerti dalle strutture agli operatori del settore sono molteplici e diversificati. A quelli essenziali (celle frigo e fornitura ghiaccio) se ne affiancano altri di supporto alle diverse attività che ruotano attorno alla struttura.

Uno sguardo alle superfici evidenzia la prevalenza di Chioggia in termini di area mercatale complessiva, mentre le altre strutture presentano superfici inferiori agli otto mila metri quadrati.

Per quanto concerne il sistema di contrattazione, l'asta elettronica e quella ad orecchio sono le più praticate.

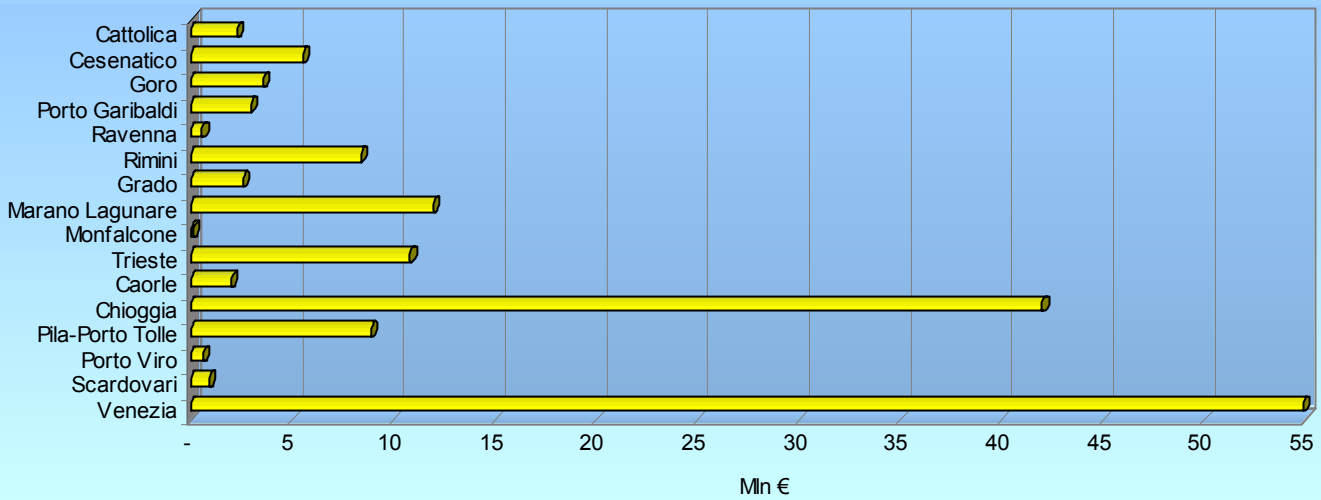
### I sistemi di contrattazione

Regioni	Sede Mercati	Trattativa diretta	Asta a voce	Asta ad orecchio	Asta elettronica	
Emilia Romagna	Cattolica		•		•	
	Cesenatico		•	•	•	
	Goro				•	
	Porto Garibaldi					•
	Ravenna					•
	Rimini					•
Friuli Venezia Giulia	Grado				•	
	Marano Lagunare	•	•			
	Monfalcone	•				
	Trieste			•		
Veneto	Caorle			•		
	Chioggia	•		•		
	Pila-Porto Tolle				•	
	Porto Viro				•	
	Scardovari			•		
	Venezia	•				

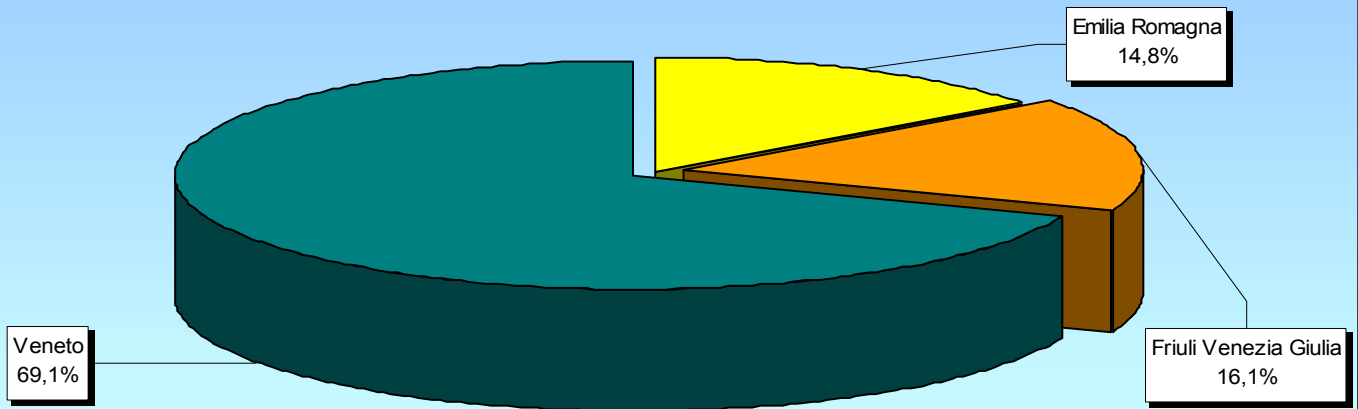
Il volume d'affari, complessivamente registrato dai mercati ittici considerati, nel 2003 è stato di circa 158 milioni di euro. Spiccano i risultati di Venezia e Chioggia che, da soli, coprono il 61% del totale.

La ripartizione percentuale del volume d'affari conseguito dalle Regioni Alto Adriatiche evidenzia come siano i mercati veneti ad avere un ruolo rilevante per quanto concerne la commercializzazione dei prodotti ittici.

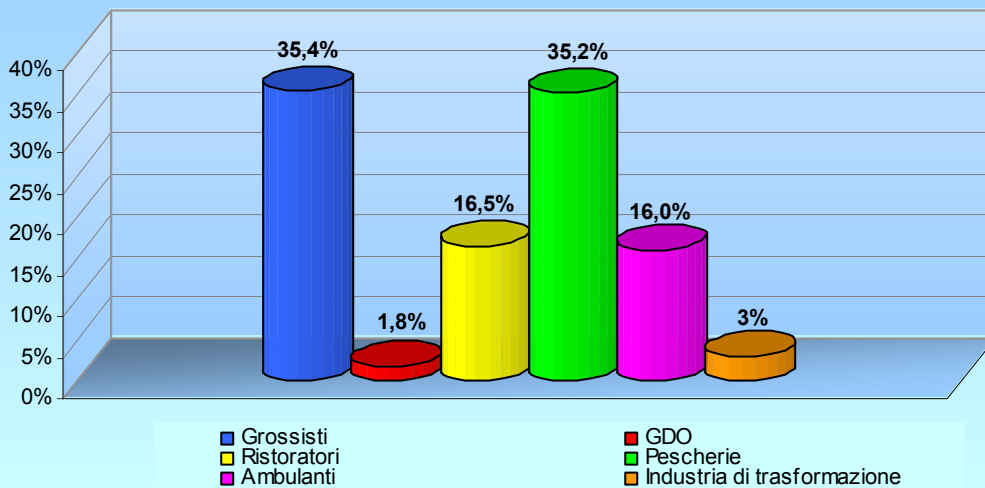
**Volume d'affari nel 2003**



**Distribuzione del volume d'affari nel 2003 per Regione Alto Adriatica**

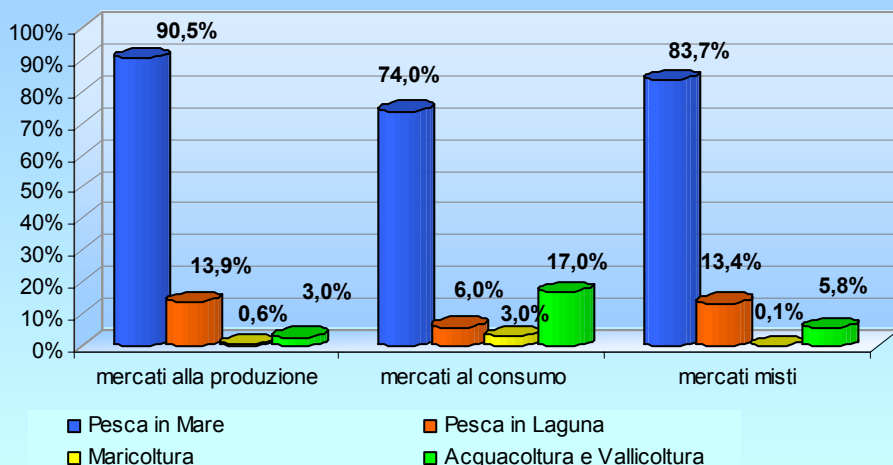


**Tipologia di acquirenti accreditati presso i mercati ittici delle Regioni Alto Adriatiche - anno 2003**



Per quanto riguarda la tipologia di acquirenti, i mercati ittici forniscono soprattutto grossisti, ristoratori e pescherie. Bassissima è la percentuale di GDO e di industrie di trasformazione accreditate presso queste strutture di commercializzazione.

### Ripartizione del prodotto locale per tipologia di produzione anno 2003

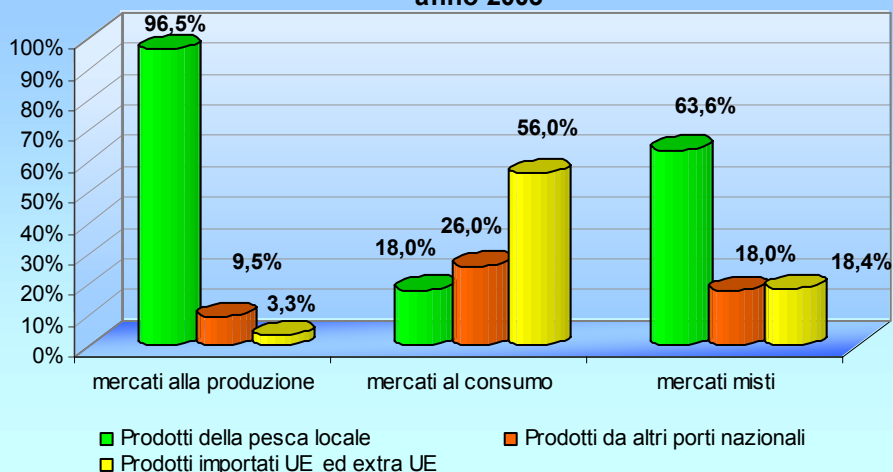


I mercati alla produzione trattano prevalentemente prodotti della pesca locale, quelli al consumo, qui rappresentati solo da Venezia, vedono una forte incidenza dell'importato.

In tutte le tipologie di mercato, comunque, il prodotto locale è rifornito dalla pesca in mare. Quasi nulla la provenienza da maricoltura, il cui prodotto segue canali diretti.

Come evidenzia il grafico, il mercato al consumo di Venezia e i mercati misti, come quelli di Chioggia e di Trieste, intrattengono scambi commerciali anche con altri Paesi UE ed extra UE. Principalmente: Francia, Spagna, Danimarca, Norvegia, Svezia, Grecia, Scozia, Croazia, Turchia, Tunisia, Mauritania, Marocco, Senegal, Olanda, Indonesia, Tanzania, Argentina, India.

### Provenienza del prodotto venduto per tipologia di mercato anno 2003



Fonte: Elaborazioni Osservatorio Socio-Economico della Pesca dell'Alto Adriatico su dati mercati ittici

#### Nel prossimo numero:

Le imprese del settore ittico Alto Adriatico

Publicazione curata dall'Osservatorio Socio Economico della Pesca dell'Alto Adriatico

Programma Interreg III B Cades - Progetto Adri.Fish.

Via Maestri del Lavoro 50 - 30015 Chioggia (Venezia)

tel. 041.490357 - 5540349 fax 041.5544472

sito internet: [www.adrifish.org](http://www.adrifish.org) - E-mail [osservatorio@adrifish.org](mailto:osservatorio@adrifish.org)

Rif. Liviero Alessandra e Censori Alessandro

Con la collaborazione della Direzione Sistema Statistico Regionale della Regione del Veneto - tel.041.2792109 - fax 041.2792099

E-mail: [statistica@regione.veneto.it](mailto:statistica@regione.veneto.it)

Rif. Targa Daniela e Vegro Linda

#### I referenti Adri.Fish. per le diverse Regioni:

**Fonzo Alberto** - Regione Friuli Venezia Giulia - tel. 0432.555304 - fax. 0432.555140 - [alberto.fonzo@regione.fvg.it](mailto:alberto.fonzo@regione.fvg.it)

**Guerriero Carmen** - Regione Emilia Romagna - tel. 051.63965584 - fax. 051.6396429 - [cguerriero@regione.emilia-romgna.it](mailto:cguerriero@regione.emilia-romgna.it)

**Tenderini Luca** - Regione Veneto - tel. 041.2795428 - fax. 041.2795504 - [luca.tenderini@regione.veneto.it](mailto:luca.tenderini@regione.veneto.it)

**Pečan Breda** - Slovenia - tel. +386.56600107 - fax. +386.56600110 - [breda.pecan@izola.si](mailto:breda.pecan@izola.si)

**Pinzan Ezio** - Regione Istriana - tel. +385.98367388 - [ezio.pinzan@inet.hr](mailto:ezio.pinzan@inet.hr)