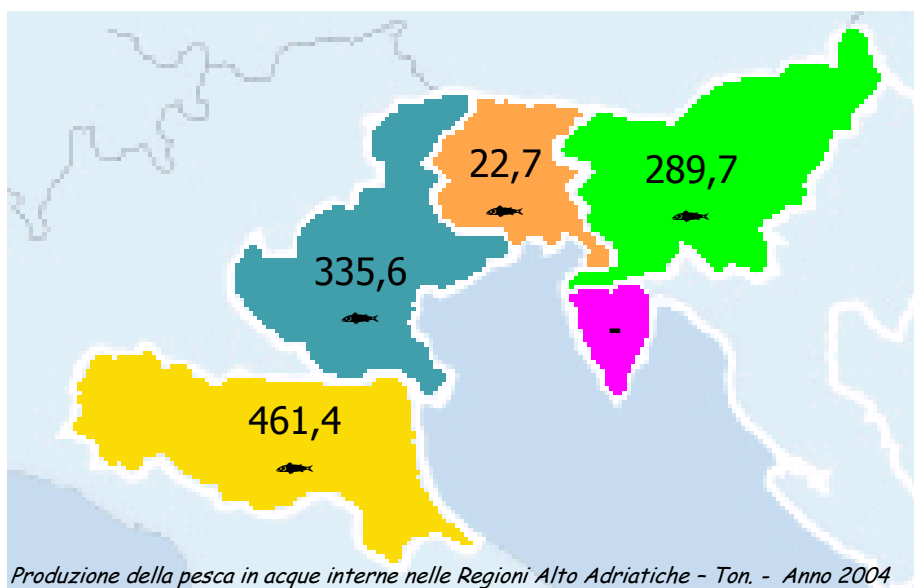


LA PESCA IN ACQUE INTERNE NELLE REGIONI ALTO ADRIATICHE

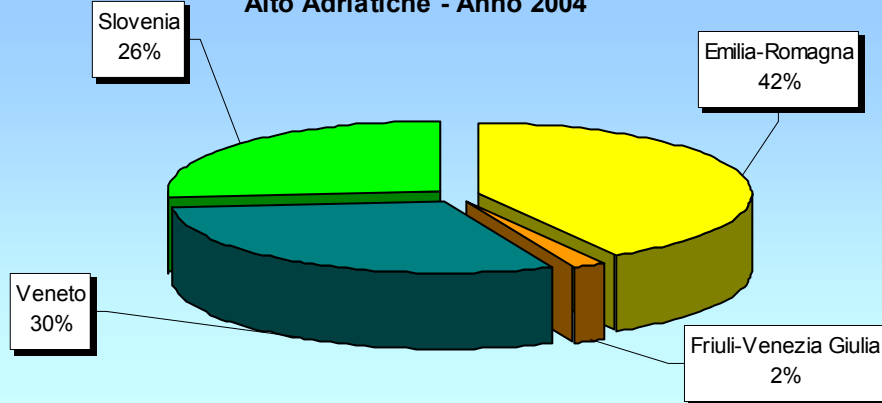
In questo numero viene approfondito il tema della produzione di pesca nei laghi e bacini artificiali nelle Regioni Alto Adriatiche. Le fonti di dati sono diverse a seconda che le Regioni considerate siano Italiane o dell'area balcanica. Per tale motivo per l'Emilia Romagna, il Friuli Venezia Giulia ed il Veneto si fa riferimento alla rilevazione a carattere censuario effettuata dall'Istat. Questa indagine si avvale degli uffici statistici delle Camere di Commercio che, quali organi intermedi di rilevazione, raccolgono le informazioni sulle quantità, i valori e i prezzi medi realizzati mediante l'esercizio della pesca professionale e non.

Per quanto concerne la Slovenia, si impiegano i dati dello Statistical Office of the Republic of Slovenia. Per la Regione Istriana non è possibile approfondire il tema della pesca in acque interne, poiché non sono disponibili dettagli regionali, ma solo aggregati a livello nazionale reperibili dal Central Bureau of Statistics of the Republic of Croatia.



Secondo questa fonte, la Croazia ha prodotto, nel 2003, 3.260 ton. di pesci d'acqua dolce provenienti da catture effettuate nei laghi, fiumi e bacini artificiali. Nel 2004 la produzione da pesca in acque dolci di Emilia Romagna, Friuli Venezia Giulia, Veneto e Slovenia è di 1.109 ton.

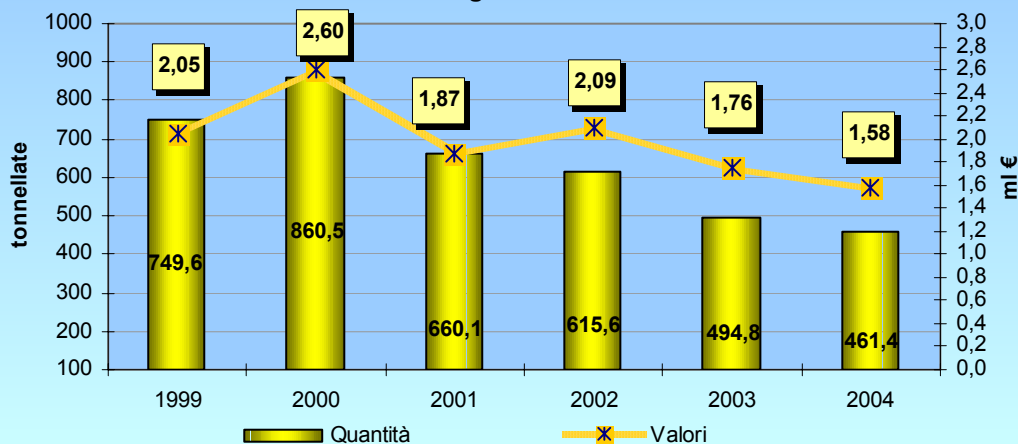
Ripartizione della pesca in laghi e bacini artificiali nelle Regioni Alto Adriatiche - Anno 2004



L'Emilia Romagna incide sul quantitativo totale pescato per il 42% e il Veneto per il 30%. La Slovenia copre invece circa il 26% della produzione da catture di acqua dolce, mentre il Friuli Venezia Giulia raggiunge la quota del 2%.

Fonte: Elaborazioni Osservatorio Socio Economico della Pesca dell'A.A. su dati Istat, Statistical Office of the Republic of Slovenia

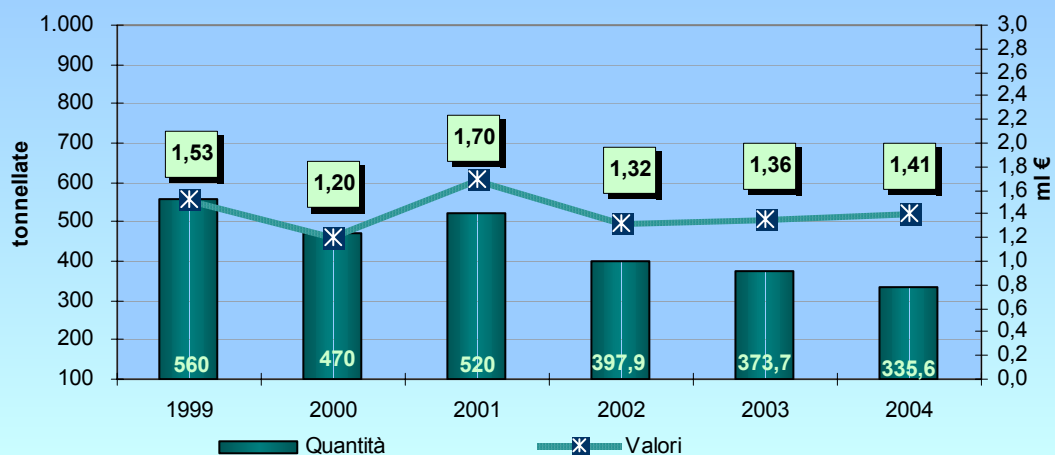
Quantità e valori della pesca in laghi e bacini artificiali in Emilia Romagna - Anni 1999-2004



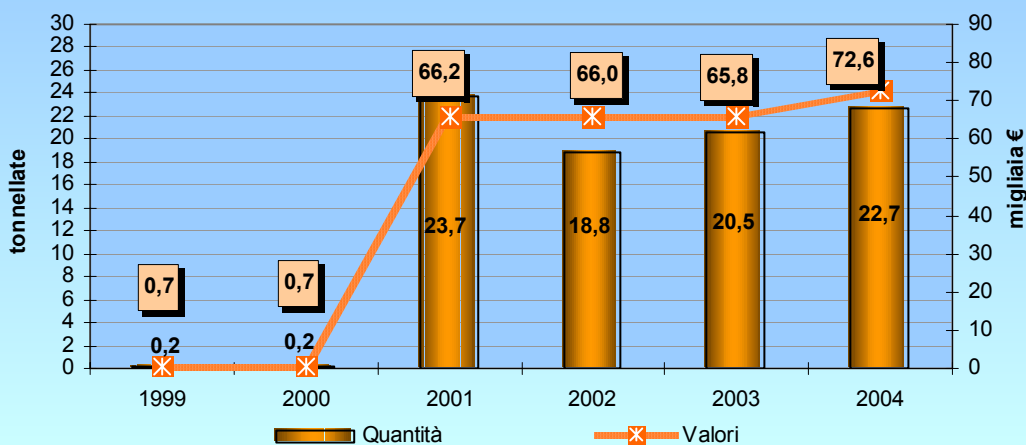
A partire dal 2000, e fino al 2004, i quantitativi pescati nei laghi e bacini artificiali dell'Emilia Romagna sono progressivamente calati facendo registrare una diminuzione del 46%. Nello stesso periodo, anche i ricavi da essi provenienti hanno subito una contrazione del 39%.

Il pescato da acque dolci in Veneto evidenzia, nel periodo 1999-2004, un calo del 40%, fatta eccezione per l'anno 2001. Per quanto concerne i valori, si sottolinea che, dopo un andamento piuttosto oscillante, nell'intervallo di tempo dal 2002 al 2004 si è riscontrato un incremento dei ricavi pari al 6,8%.

Quantità e valori della pesca in laghi e bacini artificiali in Veneto - Anni 1999-2004

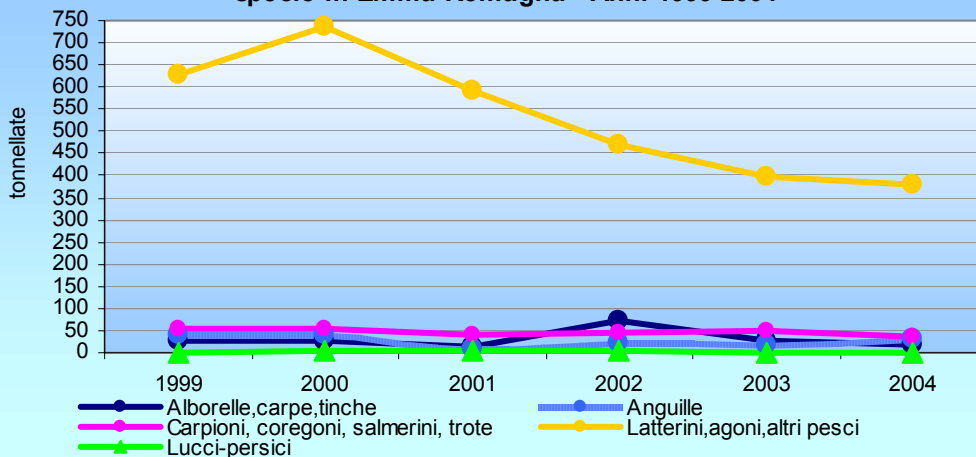


Quantità e valori della pesca in laghi e bacini artificiali in Friuli V. Giulia - Anni 1999-2004



Per quanto riguarda il Friuli Venezia Giulia, la produzione, sia in termini di catture che di ricavi, fa segnare risultati tendenzialmente positivi, anche se si tratta di valori nettamente inferiori rispetto a Veneto ed Emilia Romagna.

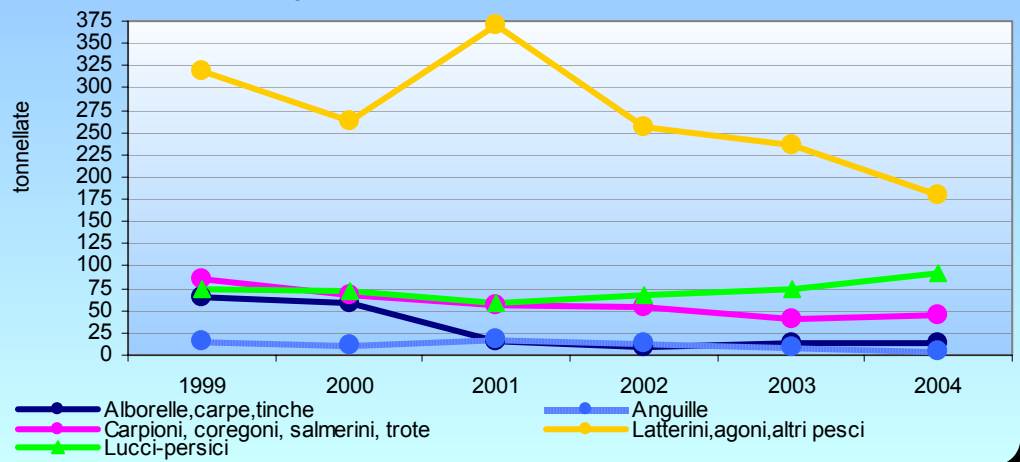
Quantitativi pescati nei laghi e bacini artificiali per gruppi di specie in Emilia Romagna - Anni 1999-2004



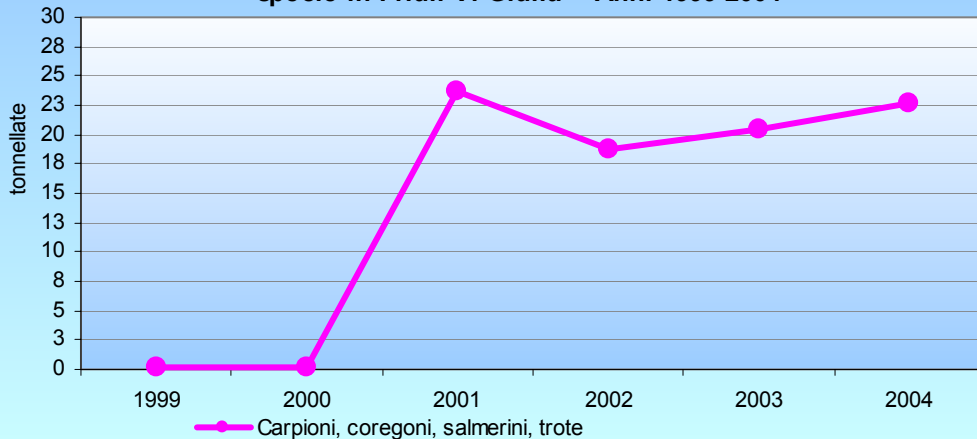
Andando ad analizzare le specie ittiche più pescate nelle acque dolci emiliano romagnole, il totale del 2004 è costituito per l'82% dalla voce "Latterini, agoni ed altri pesci", il cui andamento nel periodo 1999-2004 è stato decrescente, fatta eccezione per i quantitativi del 2000. Gli altri gruppi di specie contribuiscono con valori decisamente inferiori al totale complessivo; il loro andamento è risultato oscillante nel periodo considerato.

Per quanto concerne laghi e bacini artificiali veneti, la produzione nel 2004 è costituita per il 53,6% dalla voce "Latterini, agoni e altri pesci", per il 27,4% da "Lucci-persici", per il 13,7% da "Carpioni, coregoni, salmerini, trote". Dal 2001 i quantitativi di "Lucci-persici" sono cresciuti del 23%. In generale, a partire dal 1999 e fino al 2004 si sono registrati per tutti i gruppi valori negativi, eccetto un picco di produzione di "Latterini, agoni e altri pesci" nel 2001.

Quantitativi pescati nei laghi e bacini artificiali per gruppi di specie in Veneto - Anni 1999-2004

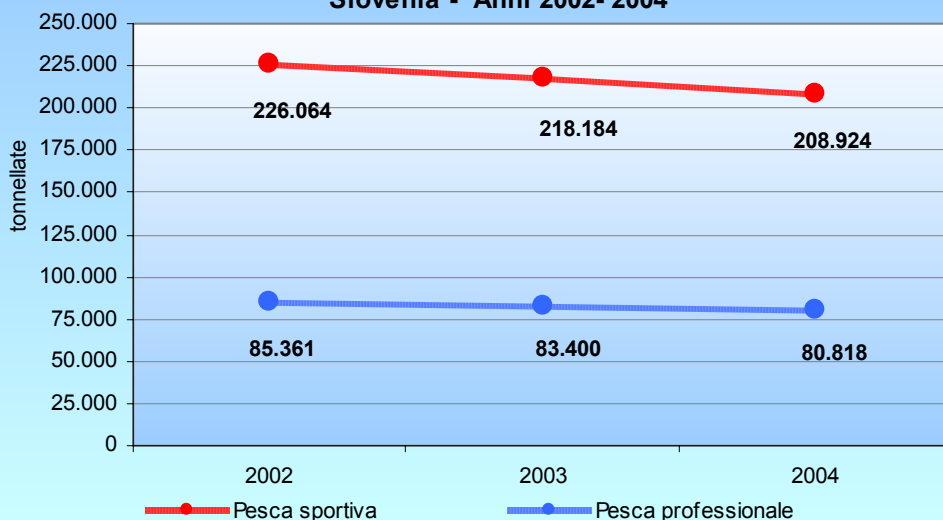


Quantitativi pescati nei laghi e bacini artificiali per gruppi di specie in Friuli V. Giulia - Anni 1999-2004



In Friuli Venezia Giulia, la voce "Carpioni, coregoni, salmerini, trote" copre il 100% della produzione. I quantitativi pescati di questo gruppo, che nel biennio 1999-2000 erano molto bassi, sono cresciuti notevolmente nel 2001, attestandosi, nel 2004, ad una produzione di 22,7 tonnellate.

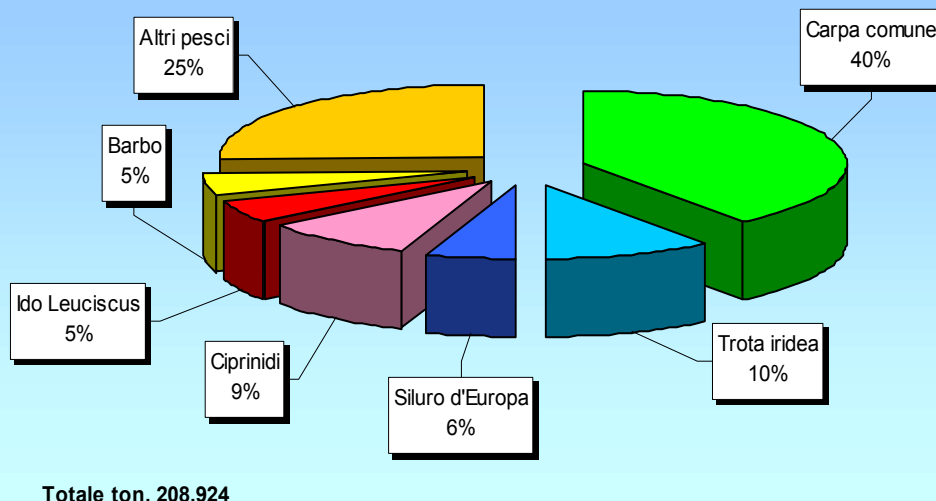
Catture di pesci in acque dolci, laghi e bacini artificiali in Slovenia - Anni 2002-2004



In Slovenia, nel triennio 2002-2004, si è rilevata una progressiva diminuzione, pari al 7%, dei quantitativi pescati in acque dolci. Tale decremento è risultato significativo (-7,6%) per l'attività di pesca sportiva. Più contenuto, invece, è il calo (-5,3%) di produzione per l'esercizio della pesca professionale.

Nel 2004 le specie ittiche più pescate nei laghi e bacini artificiali sloveni sono: Carpa comune (82.797 ton.), Trota iridea (21.917 ton.), Altri Ciprinidi (18.925 ton.), Siluro d'Europa (11.502 ton.), Ido Leuciscus (10.908 ton.), Barbo (10.351 ton.) e la voce altri pesci (52.524 ton.).

Principali specie ittiche pescate in acque dolci, laghi e bacini artificiali in Slovenia - Anno 2004



Fonte: Elaborazioni Osservatorio Socio Economico della Pesca dell'A.A. su dati Statistical Office of the Republic of Slovenia

Nel prossimo numero:
L'andamento dei prezzi dei prodotti ittici nell'Alto Adriatico

Publicazione curata da Veneto Agricoltura - Osservatorio Socio Economico della Pesca dell'Alto Adriatico
Via Maestri del Lavoro 50 - 30015 Chioggia (Venezia)
Tel. 041. 490357 - 5540349 Fax 041.5544472
sito internet: www.adrifish.org - E-mail: osservatorio@adrifish.org
Rif. Liviero Alessandra e Censori Alessandro

Con la collaborazione della Direzione Sistema Statistico Regionale della Regione del Veneto - tel.041/2792109 - fax 041/2792099
E-mail: statistica@regione.veneto.it
Rif. Targa Daniela e Vegro Linda