

La pesca in numeri

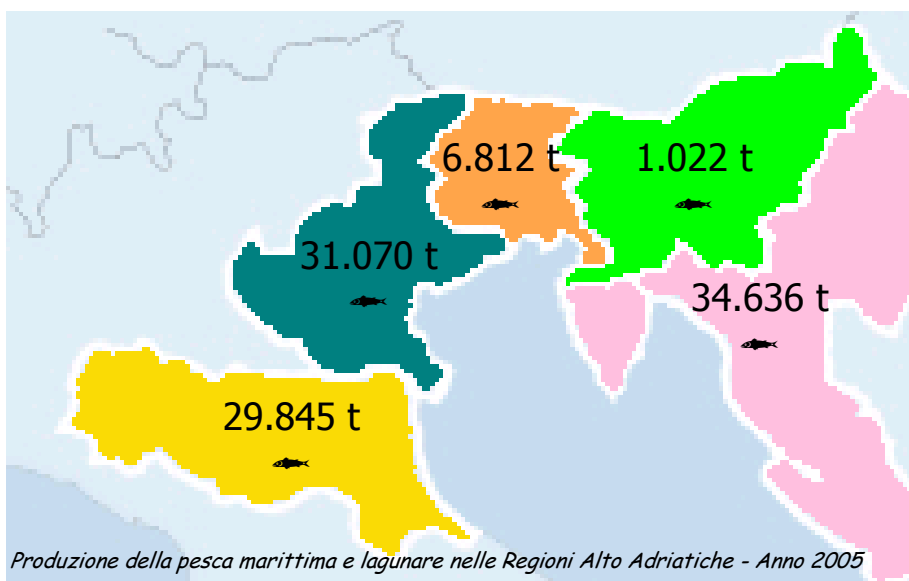
n. 11 Settembre/Ottobre 2006



LA PRODUZIONE ALTO ADRIATICA DELLA PESCA MARITTIMA E LAGUNARE

In questo numero viene ripreso nuovamente, a distanza di un anno, l'argomento relativo alla produzione ittica delle regioni Alto Adriatiche, al fine di confrontare gli ultimi dati disponibili (anno 2005) con quelli degli anni antecedenti per evidenziare il trend di sviluppo del settore. Anche questa volta si analizzano i risultati dell'indagine campionaria

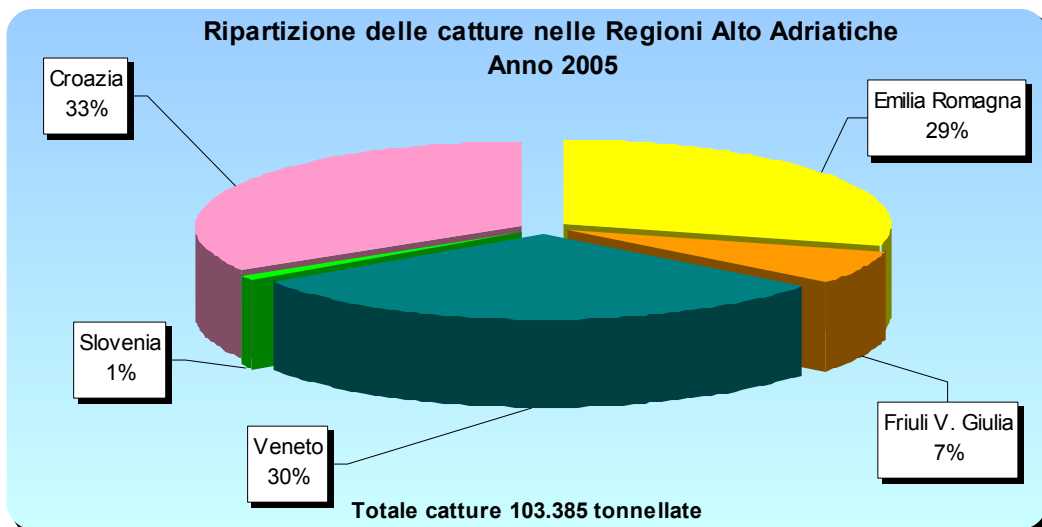
sulla pesca marittima e lagunare di Emilia Romagna, Veneto e Friuli Venezia Giulia che ogni anno viene svolta da Irepa (Istituto di Ricerche Economiche per la Pesca e l'Acquacoltura) su incarico del Ministero delle Politiche Agricole e Forestali (Mipaf) nel quadro del Programma Statistico Nazionale del Sistan. Per quanto riguarda le due regioni balcaniche, la fonte dei dati fa riferimento ai rispettivi istituti nazionali di statistica: per la Slovenia, la banca dati sul settore ittico predisposta dallo *Statistical Office of the Republic of Slovenia*; per la Croazia i dati del *Central Bureau of Statistics of the Republic of Croatia*.



Produzione della pesca marittima e lagunare nelle Regioni Alto Adriatiche - Anno 2005

Nel 2005 l'ammontare delle catture delle Regioni Alto Adriatiche si attesta sopra le 103 mila tonnellate, ben il 4% in più rispetto all'anno precedente. In particolare è aumentata la produzione nelle Regioni balcaniche: rispettivamente del 25% quella slovena e del 15% quella croata. Sul versante italiano si rileva una flessione dei quantitativi pescati pari al 9% in Friuli Venezia Giulia e al 4% in Emilia Romagna; le catture venete, rispetto ai dati registrati nel 2004, sono aumentate del 3%.

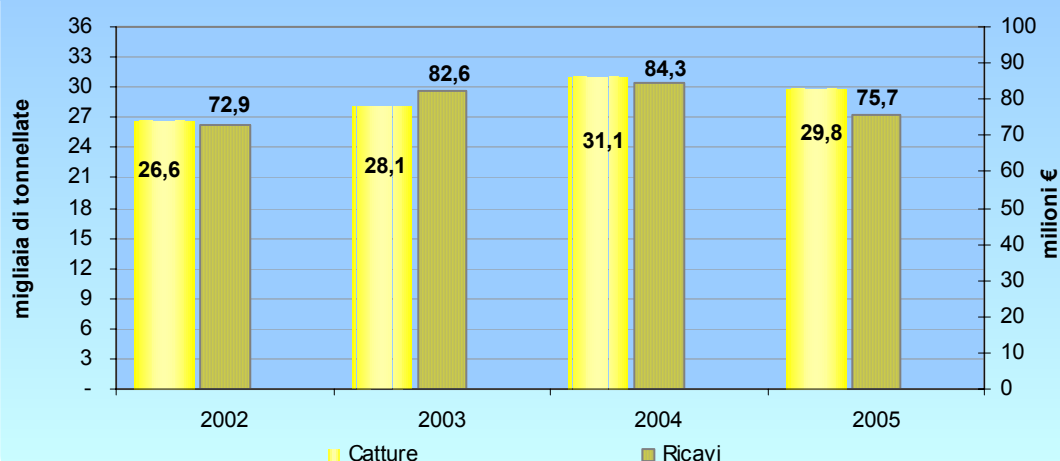
Ripartizione delle catture nelle Regioni Alto Adriatiche Anno 2005



Sulle oltre 103 mila tonnellate di produzione complessiva dell'area contribuisce maggiormente la Croazia che incide per il 33%, il Veneto con una quota del 30% e l'Emilia Romagna con il 29%. Le catture del Friuli Venezia Giulia coprono il 7% del totale, mentre il pescato sloveno raggiunge l'1%.

Fonte: Elaborazioni Osservatorio S.E. della Pesca dell'A.A. su dati Irepa, Statistical Office of the Republic of Slovenia e Central Bureau of Statistics of the Republic of Croatia

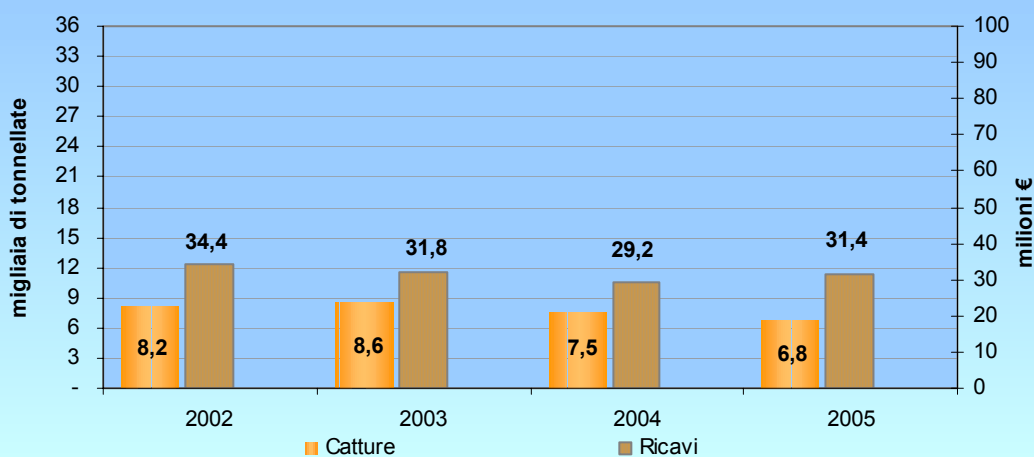
Catture e ricavi dell'Emilia Romagna - Anni 2002-2005



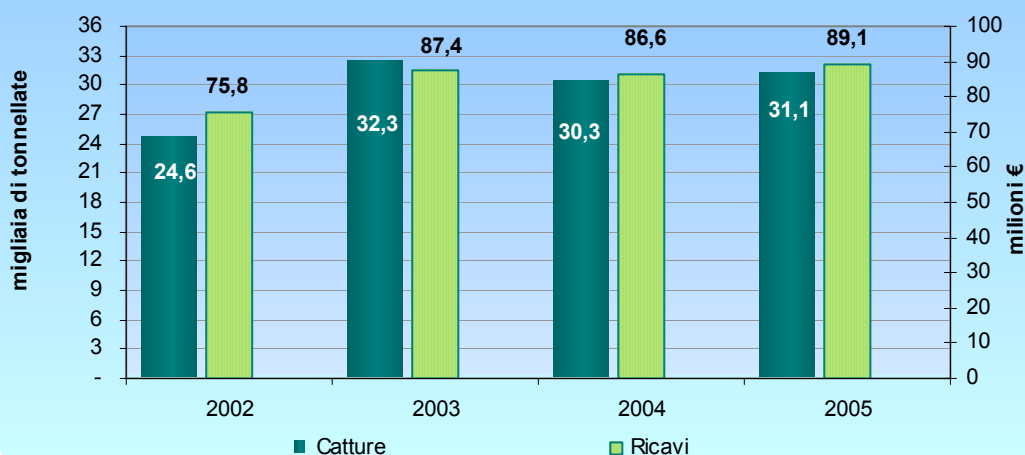
Analizzando nel dettaglio la situazione delle singole Regioni Italiane Alto Adriatiche, l'andamento dei ricavi nel periodo 2002-2005 dell'Emilia Romagna è stato crescente fino agli ottimi risultati conseguiti nel 2004, mentre per il 2005 si segnala una contrazione dei ricavi del 10% rispetto all'anno precedente.

Per quanto riguarda il Friuli Venezia Giulia, la tendenza dei ricavi nel periodo considerato è stata decrescente fino al 2004. Nel 2005, nonostante si sia verificata una diminuzione delle catture, si assiste ad un leggero aumento, pari a 8 punti percentuali, del fatturato.

Catture e ricavi del Friuli V. Giulia - Anni 2002-2005



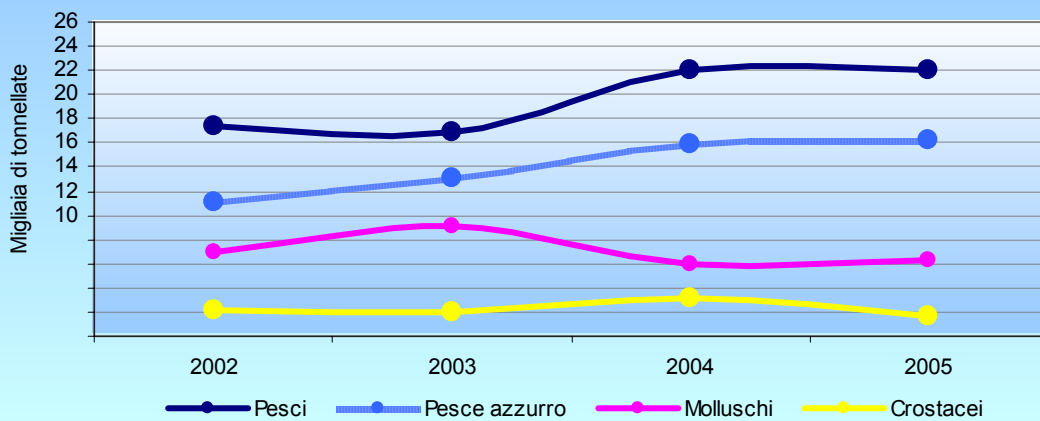
Catture e ricavi del Veneto - Anni 2002-2005



Nonostante l'andamento dei ricavi veneti nel periodo 2002-2005 sia stato oscillante, per il 2005 si rilevano volumi maggiormente significativi rispetto alle altre due regioni. Il fatturato è aumentato del 3% rispetto all'anno precedente e si è raggiunto il miglior risultato del quadriennio in termini di valore.

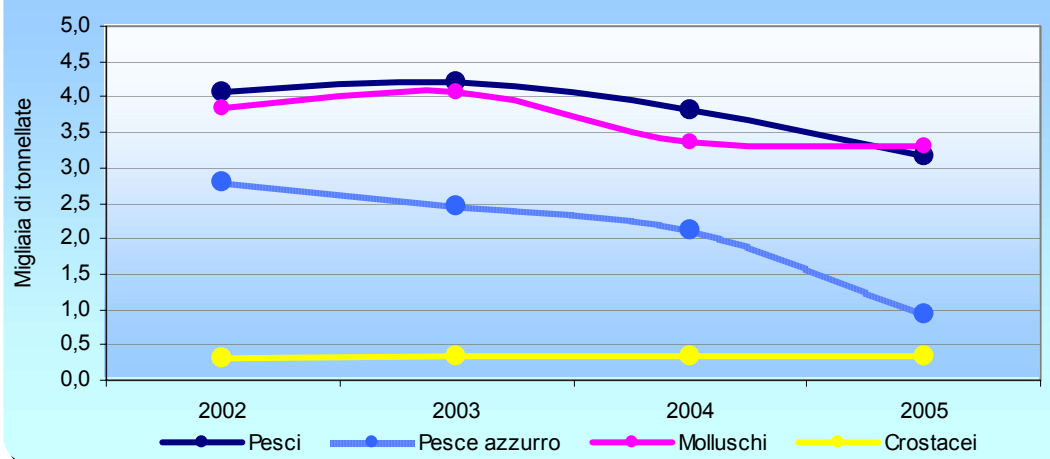
L'analisi per gruppo di specie ittica pescata evidenzia come nel 2005 in Emilia Romagna ad incidere sul totale pescato è la famiglia dei pesci con il 74%, il 21% è coperto dai molluschi, solo il 5% sul prodotto complessivo è dato da crostacei. Nell'ultimo periodo si rileva una diminuzione dei quantitativi di crostacei (-49%), un aumento del 5% dei molluschi e una sostanziale invarianza nelle catture di pesci rispetto al 2004.

Catture per gruppi di specie dell'Emilia Romagna - Anni 2002-2005

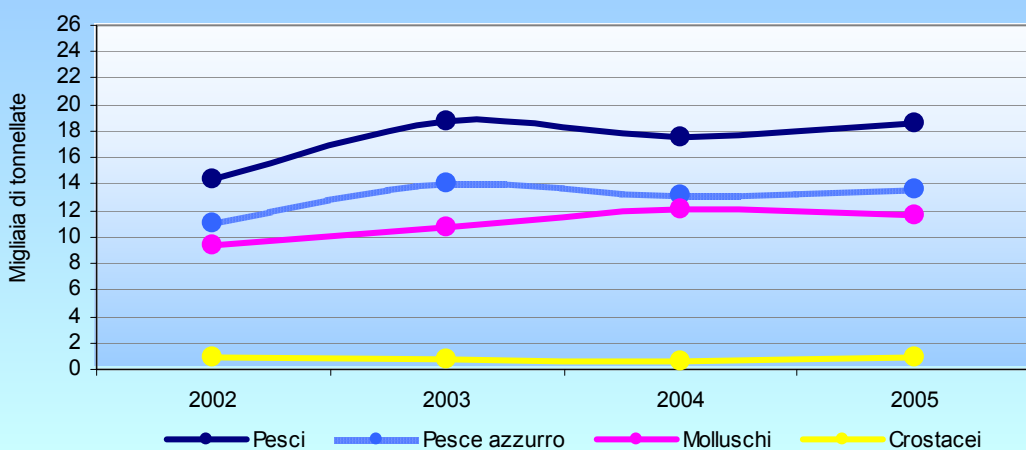


Sul totale pescato nel 2005 ad incidere per il 49% è la famiglia dei molluschi, per il 46% quella dei pesci e la quota rimanente (5%) è rappresentata da crostacei. Per quanto concerne le variazioni sui quantitativi pescati, dal 2003 ad oggi la produzione friulana è andata sempre più calando. Notevole nell'ultimo anno è la diminuzione del 56% delle catture di pesce azzurro.

Catture per gruppi di specie del Friuli V. Giulia - Anni 2002-2005



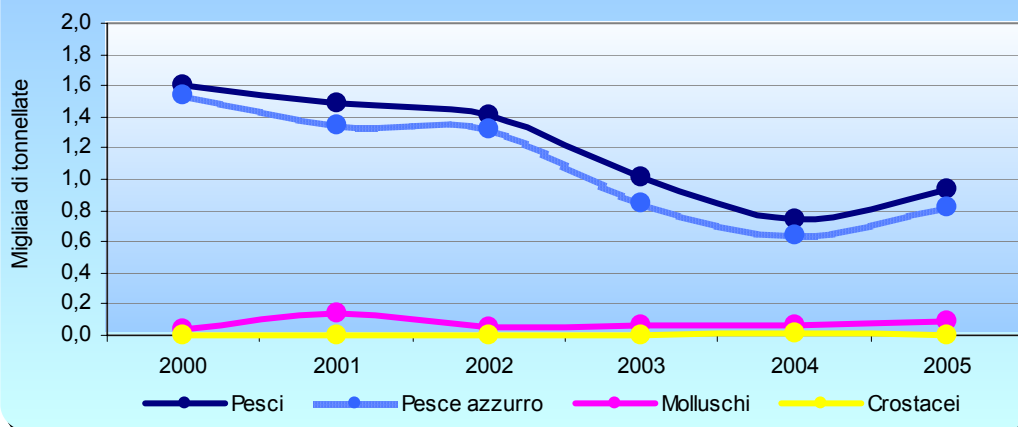
Catture per gruppi di specie del Veneto - Anni 2002- 2005



L'andamento delle catture venete analizzate per singolo gruppo di specie è fluttuante. Nel 2005 si sottolinea l'aumento del 36% della produzione di crostacei e del 6% di pesci; mentre si segnala una diminuzione del 4% dei molluschi, anche se va precisato che il 60% del totale pescato è costituito da pesci, il 37% da molluschi, mentre i crostacei rappresentano la quota del 3%.

In Slovenia, l'andamento della produzione ittica di pesca marittima e lagunare è stato decrescente fino all'anno 2004. Si rileva poi un aumento della produzione nell'ultimo anno: nel dettaglio sono variate alcune voci che comunque incidono poco sul totale complessivo come i molluschi (43%) e i crostacei (-29%).

Catture per gruppi di specie della Slovenia - Anni 2000- 2005

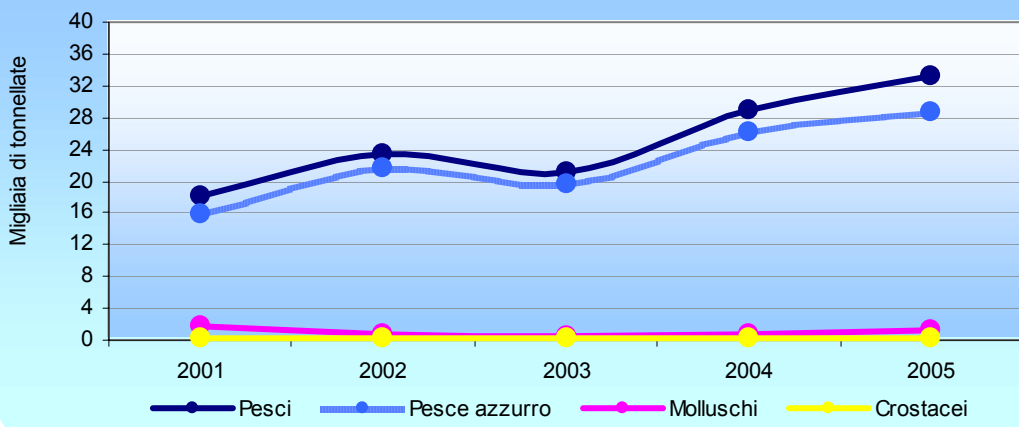


I quantitativi pescati di pesci, che invece rappresentano una quota importante del pescato sono aumentati del 24%. La voce pesce azzurro continua ad incidere per l'80% sul totale.

Fonte: Elaborazioni Osservatorio S.E. della Pesca dell'A.A. su dati Statistical Office of the Republic of Slovenia

L'andamento delle catture croate nel periodo considerato evidenzia come nel 2001 e nel 2003 ci siano state diminuzioni nella produzione. Nell'ultimo biennio si assiste ad una tendenza all'aumento: infatti rispetto all'anno precedente, nel 2005 sono cresciuti i molluschi (39%) anche se non incidono notevolmente sul totale pescato.

Catture per gruppi di specie della Croazia - Anni 2001- 2005



Le catture di pesci sono aumentate del 14%, mentre quelle di crostacei, che come i molluschi non rappresentano grosse quantità, sono diminuite del 6%. Come per la Slovenia, anche in questo caso il pesce azzurro copre l'83% della produzione complessiva.

Fonte: Elaborazioni Osservatorio S.E. della Pesca dell'A.A. su dati Central Bureau of Statistics of the Republic of Croatia (Croatat)

Nel prossimo numero:
L'evoluzione della flotta peschereccia

Publicazione curata da Veneto Agricoltura - Osservatorio Socio Economico della Pesca dell'Alto Adriatico
Via Maestri del Lavoro 50 - 30015 Chioggia (Venezia)
Tel. 041. 490357 - 5540349 Fax 041.5544472
sito internet: www.adrifish.org - E-mail: osservatorio@adrifish.org
Rif. Liviero Alessandra e Censori Alessandro

Con la collaborazione della Direzione Sistema Statistico Regionale della Regione del Veneto - tel.041/2792109 - fax 041/2792099
E-mail: statistica@regione.veneto.it
Rif. Targa Daniela e Vegro Linda