

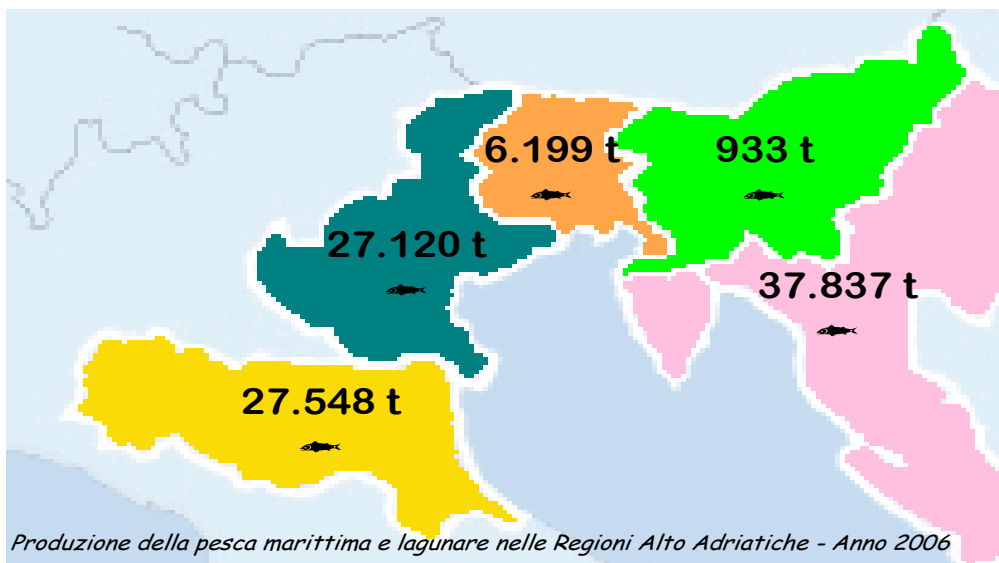
La pesca in numeri

n. 16 luglio/agosto 2007



LA PRODUZIONE DELLA PESCA MARITTIMA NELLE REGIONI ALTO ADRIATICHE - 2006

A partire da questo numero il bollettino "La pesca in numeri" si arricchisce di una nuova sezione: "Dialogo con noi", collocata a fine documento, con la quale l'Osservatorio Socio Economico della Pesca intende interloquire e soddisfare eventuali curiosità e osservazioni poste dai lettori.

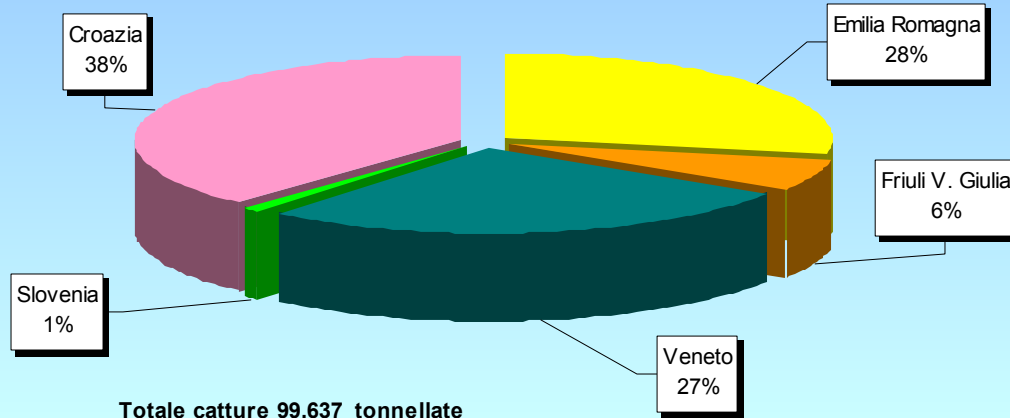


Produzione della pesca marittima e lagunare nelle Regioni Alto Adriatiche - Anno 2006

Con questo numero si torna a parlare di produzione della pesca marittima e lagunare, proponendo gli ultimi dati disponibili aggiornati all'anno 2006. Per le regioni Italiane si prende in considerazione l'indagine svolta dall'Irepa (Istituto di Ricerche Economiche per la Pesca e l'Acquacoltura), fonte ufficiale in materia. Per quanto riguarda le due regioni balcaniche, la fonte dei dati fa riferimento ai rispettivi Istituti Nazionali di Statistica: per la Slovenia, la banca dati sul settore ittico

predisposta dallo *Statistical Office of the Republic of Slovenia*; per la Croazia i dati del *Central Bureau of Statistics of the Republic of Croatia*.

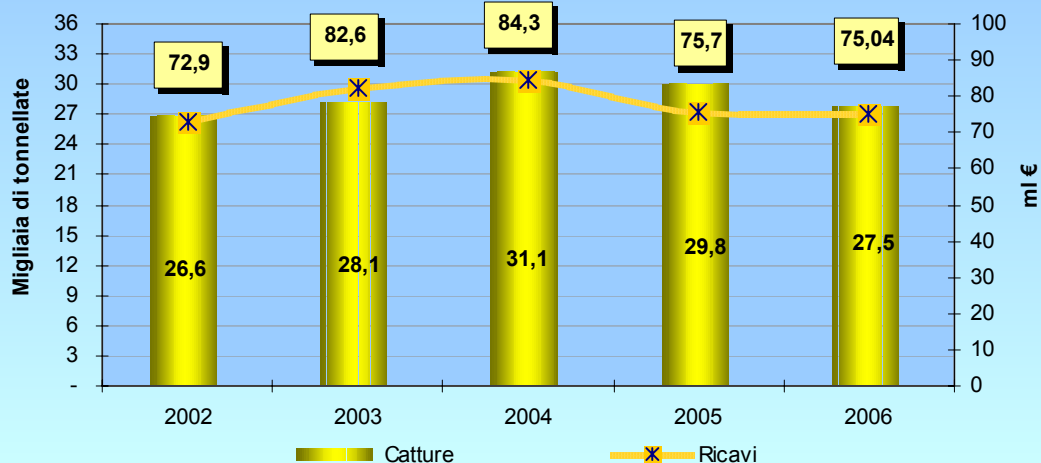
Ripartizione delle catture nelle Regioni Alto Adriatiche Anno 2006



Nel 2006 nelle Regioni Alto Adriatiche la produzione di pesca marittima e lagunare ammonta a 99.637 tonnellate in diminuzione del 4% rispetto all'anno precedente. Ad incidere prevalentemente sulla produzione complessiva è la Croazia con il 38%, cui si affiancano il Veneto e l'Emilia Romagna con il 27-28% ciascuna. Seguono a distanza il Friuli Venezia Giulia (6%) e la Slovenia (1%).

Fonte: Elaborazioni Osservatorio S.E. della Pesca dell'A.A. su dati IREPA, *Statistical Office of the Republic of Slovenia*, *Central Bureau of Statistics of the Republic of Croatia*

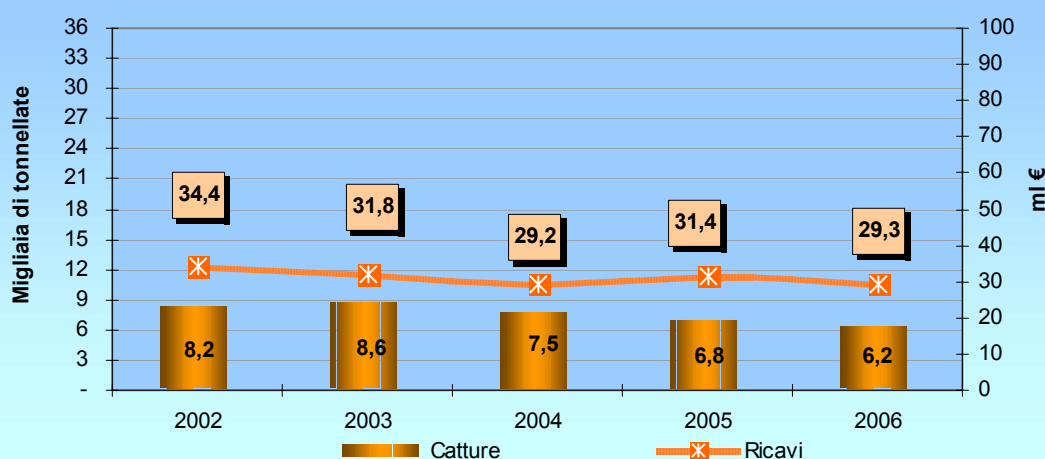
Catture e ricavi dell'Emilia Romagna - Anni 2002-2006



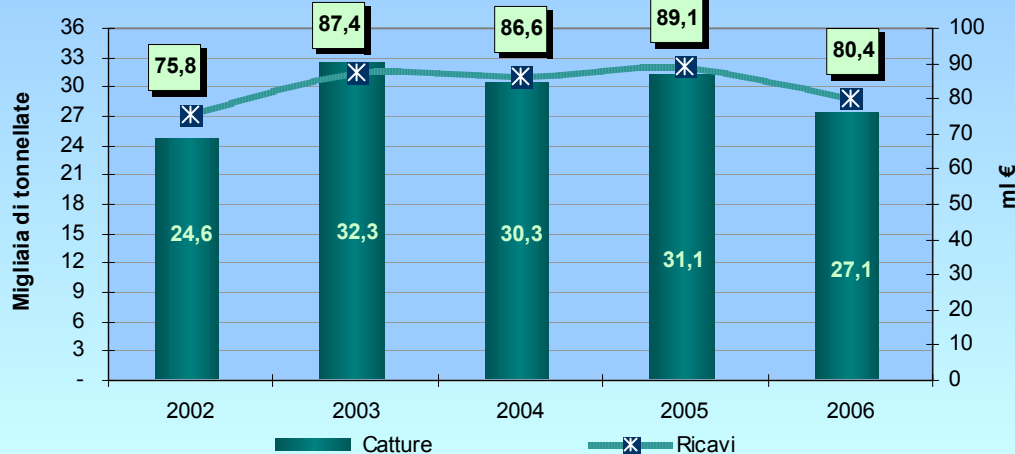
Andando ad approfondire l'analisi per singola Regione, si evidenzia per l'Emilia Romagna il trend in leggero calo nell'ultimo triennio. Nel 2006 le catture, pari a oltre 27,5 mila tonnellate, sono diminuite dell'8% rispetto all'anno precedente, meno sensibile invece il calo dei ricavi che hanno subito una flessione di appena 1 punto percentuale.

Per quanto concerne l'andamento delle catture del Friuli Venezia Giulia, i quantitativi pescati continuano a decrescere anche nel 2006 segnando una diminuzione del 9% rispetto all'anno precedente. Anche i ricavi hanno subito una contrazione del 7%.

Catture e ricavi del Friuli V. Giulia - Anni 2002-2006

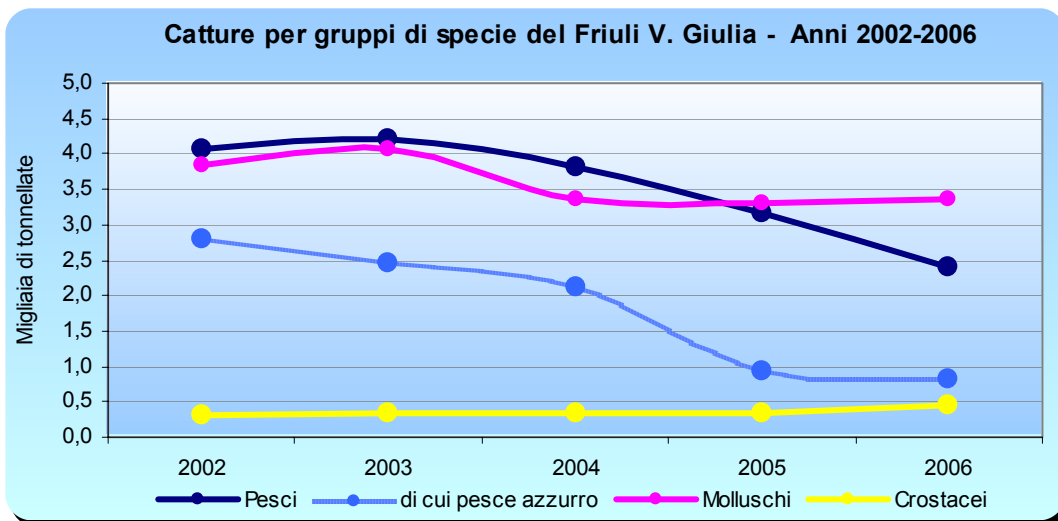
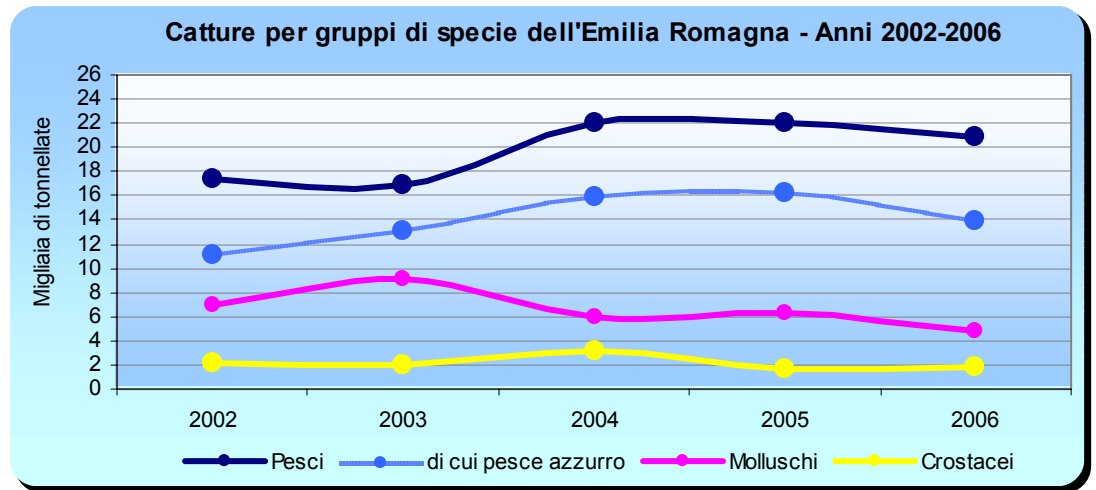


Catture e ricavi del Veneto - Anni 2002-2006



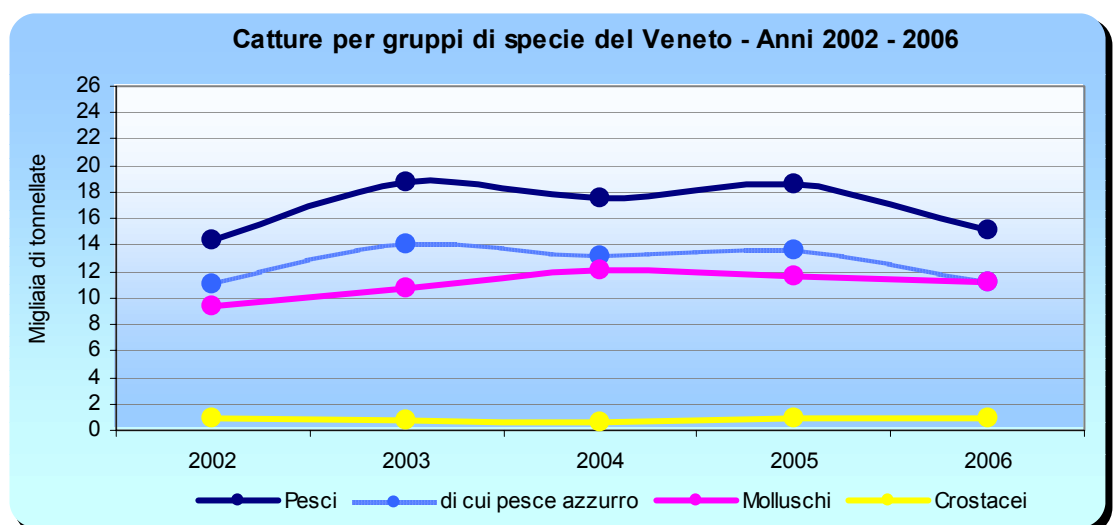
Rispetto alle altre due regioni Italiane, il Veneto registra nel 2006 un calo più sostenuto sia per le catture che per i ricavi. Con poco più di 27 mila tonnellate di quantitativi pescati, infatti, si evidenzia una diminuzione del 13% rispetto all'anno precedente. Il decremento del 10% del fatturato ha portato il volume d'affari a 80,4 milioni di euro.

Focalizzando l'attenzione sulla tipologia delle specie pescate, nel 2006, in Emilia Romagna il 75% del totale risulta costituito da prodotti appartenenti alla famiglia dei pesci, all'interno di questa voce assume particolare rilevanza la categoria pesce azzurro (alici, sgombri, sardine, lanzardi), il 18% è composto da molluschi, il 7% da crostacei.

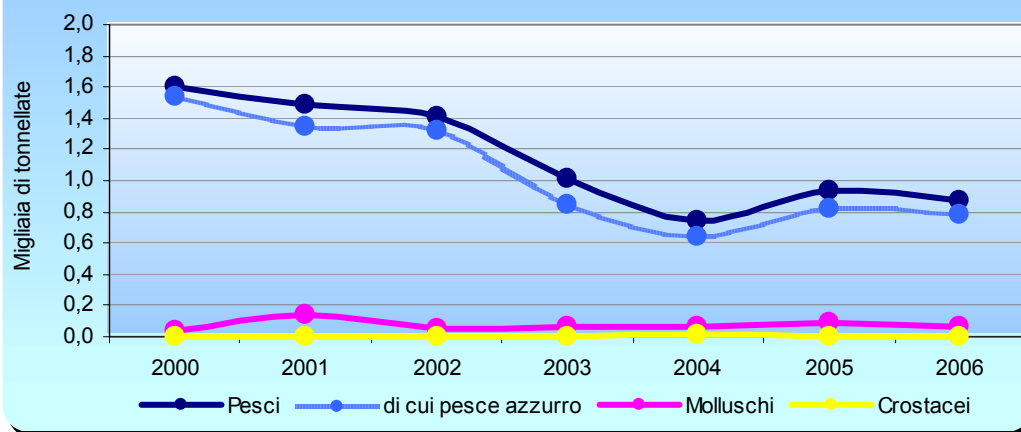


La composizione per gruppi di specie del Friuli Venezia Giulia evidenzia la vocazione molluschi della Regione, tanto che la voce molluschi incide per il 54% sul totale, segue poi la famiglia dei pesci (39%) in notevole contrazione rispetto al 2005 e, infine, i crostacei (7%).

Nel 2006 in Veneto ad incidere maggiormente sul quantitativo pescato è la voce pesci (56%), in gran parte costituita da pesce azzurro, cui seguono molluschi (41%) e crostacei (3%). Il grafico evidenzia che il calo della produzione dell'ultimo anno è dovuto proprio alla contrazione delle catture del pesce azzurro che è stata del 17%.



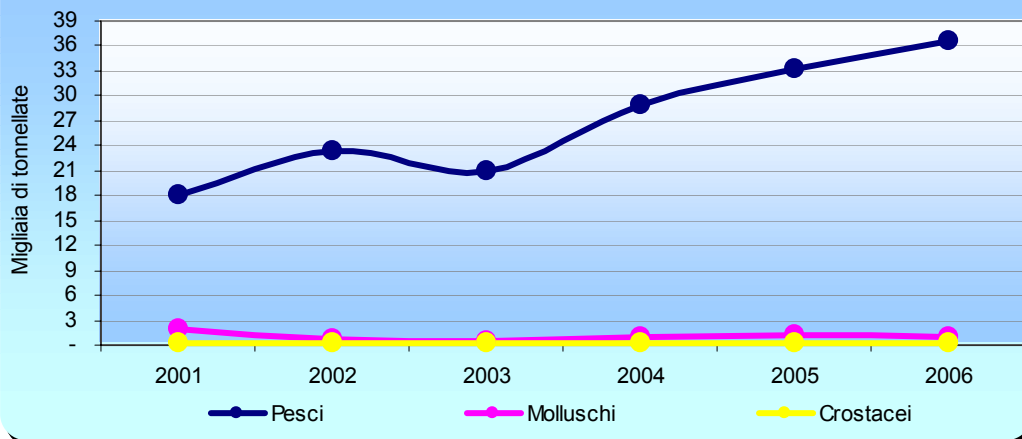
Catture per gruppi di specie della Slovenia - Anni 2000- 2006



Nel 2006 la produzione slovena è calata del 9% rispetto all'anno precedente, si tratta di valori assoluti non particolarmente importanti, quindi nel dettaglio le diminuzioni del 45% dei crostacei, del 30% dei molluschi e del 6% dei pesci, devono essere lette tenendo conto di un valore prodotto complessivo nazionale di 933 tonnellate.

Nel 2006 la produzione marittima della Croazia fa registrare un aumento del 9%, rispetto all'anno precedente. Da sottolineare l'influenza della voce pesci, che da sola incide per il 96% del quantitativo pescato e manifesta un trend in continuo e marcato incremento dal 2003.

Catture per gruppi di specie della Croazia - Anni 2001- 2006



Fonte: Elaborazioni Osservatorio S.E. della Pesca dell'A.A. su dati Crostat e Slostat

Dialoga con noi... Per approfondire o proporre particolari tematiche per i prossimi numeri del bollettino o anche solo per esprimere la vostra opinione contattateci via mail all'indirizzo: lapescainnumeri@adrifish.org



Nel prossimo numero:
La produzione di mitili e vongole nelle Regioni Alto Adriatiche

Publicazione curata da Veneto Agricoltura - Osservatorio Socio Economico della Pesca dell'Alto Adriatico
Via Maestri del Lavoro 50 - 30015 Chioggia (Venezia)
Tel. 041. 490357 - 5540349 Fax 041.5544472
sito internet: www.adrifish.org - E-mail: osservatorio@adrifish.org
Rif. Liviero Alessandra e Censori Alessandro

Con la collaborazione della Direzione Sistema Statistico Regionale della Regione del Veneto - tel.041/2792109 - fax 041/2792099
E-mail: statistica@regione.veneto.it
Rif. Targa Daniela e Vegro Linda