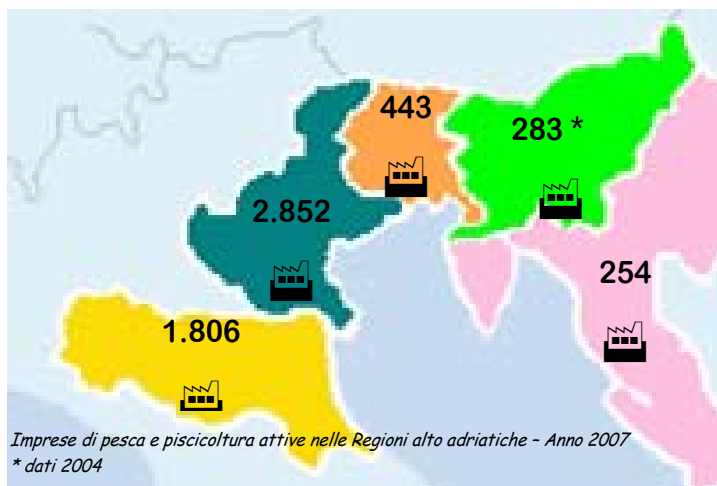


La pesca in numeri

n. 23 ottobre/novembre 2008



LE IMPRESE ITTICHE DELL'ALTO ADRIATICO

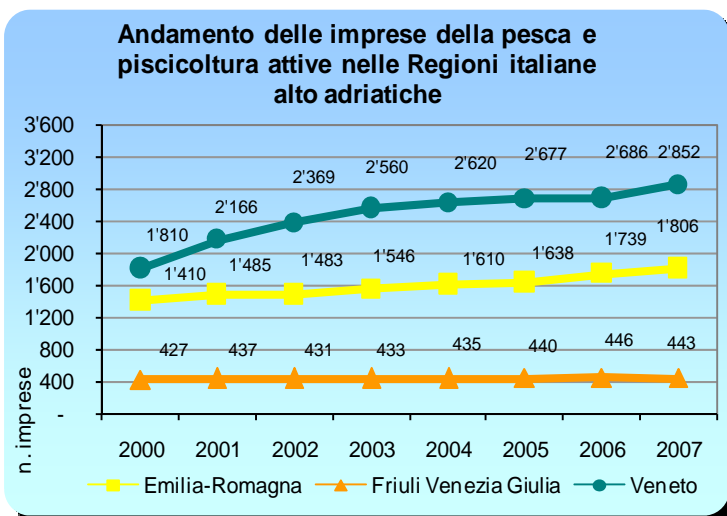
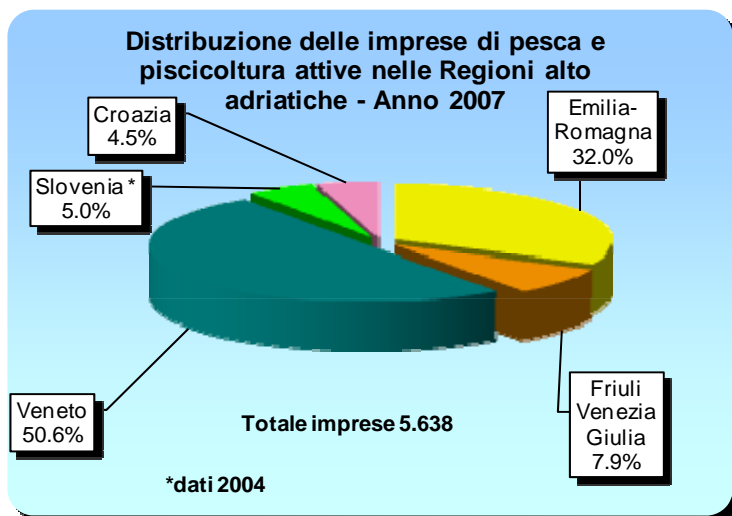


In questo numero della newsletter si riprende il tema della struttura produttiva della filiera ittica, comprendendo oltre alle imprese che esercitano la pesca e l'acquacoltura in senso stretto, anche le industrie di trasformazione di pesci, molluschi e crostacei e le aziende di commercio all'ingrosso e al dettaglio di prodotti ittici. L'analisi della filiera ittica ha riguardato in modo particolare le Regioni italiane alto adriatiche, mentre per Slovenia e Croazia, non disponendo dei medesimi dati, si sono approfondite la consistenza e l'evoluzione delle aziende che operano nel comparto produttivo, fornendo qualche informazione per le aziende che operano nella trasformazione di prodotti ittici. Le fonti statistiche a cui si è attinto per

le elaborazioni sono: per l'Italia la banca dati delle Camere di Commercio Italiane, mentre per le regioni balcaniche si fa riferimento ai rispettivi istituti di statistica e al Ministero dell'Agricoltura, Foresta e Alimentazione della Slovenia.

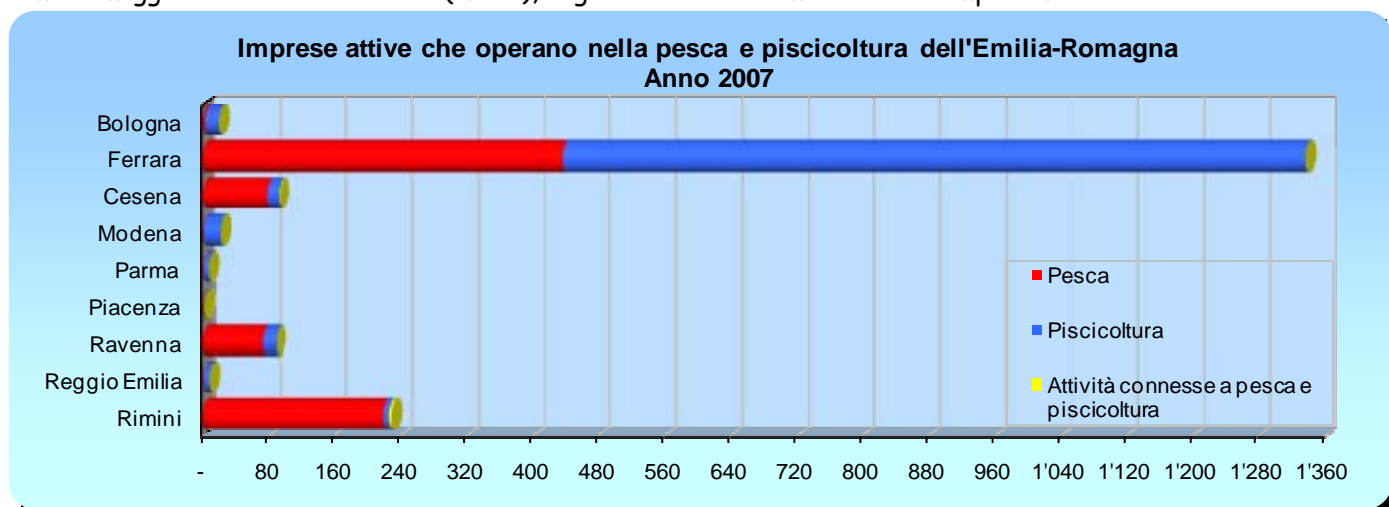
Nel 2007 la consistenza delle imprese operanti nel settore pesca e piscicoltura delle Regioni alto adriatiche è pari a 5.638 unità, tenendo presente che per la Slovenia il dato è aggiornato al 2004. Ad incidere sul numero complessivo sono soprattutto le aziende venete (50.6%) cui seguono quelle emiliano-romagnole (32%). Le imprese friulane coprono il 7.9%, mentre la rimanente quota è ripartita fra Croazia (4.5%) e Slovenia (5%).

Il grafico di destra evidenzia il trend degli ultimi sette anni delle tre Regioni italiane, si tratta di andamenti crescenti per Veneto, in maniera particolare, ed Emilia-Romagna, in modo meno accentuato. Sostanzialmente stabile invece l'evoluzione delle imprese ittiche in Friuli Venezia Giulia.

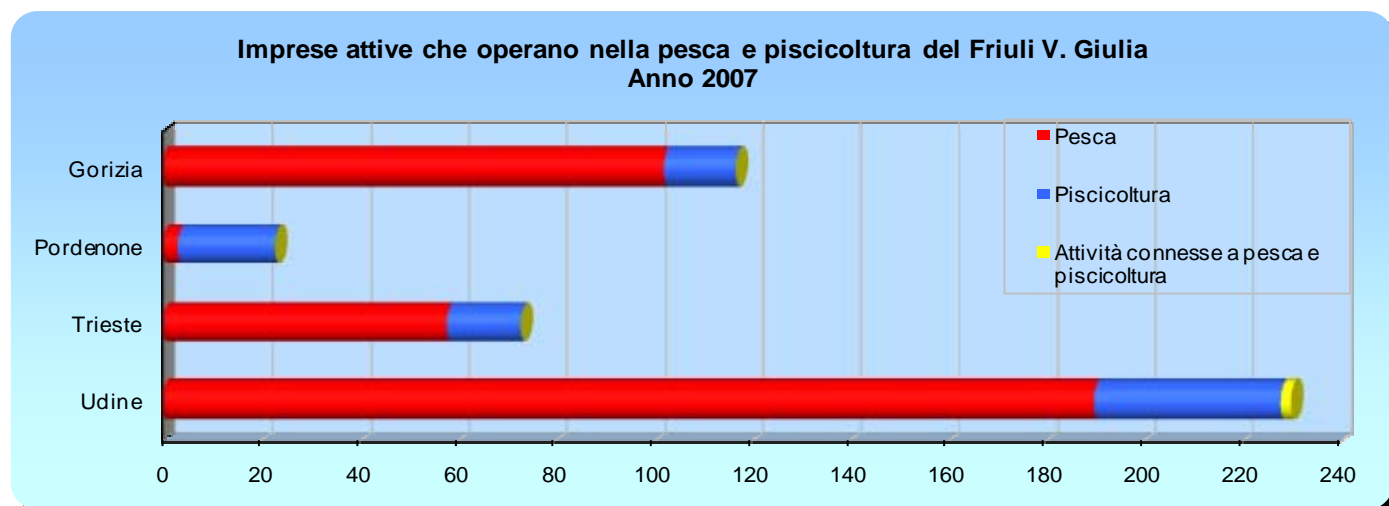


Fonte: Elaborazioni Osservatorio S.E. della Pesca dell'A.A. su dati Infocamere, Statistical Office and Ministry of Agriculture, Forestry and Food of Slovenia e Central Bureau of Statistics of the Republic of Croatia

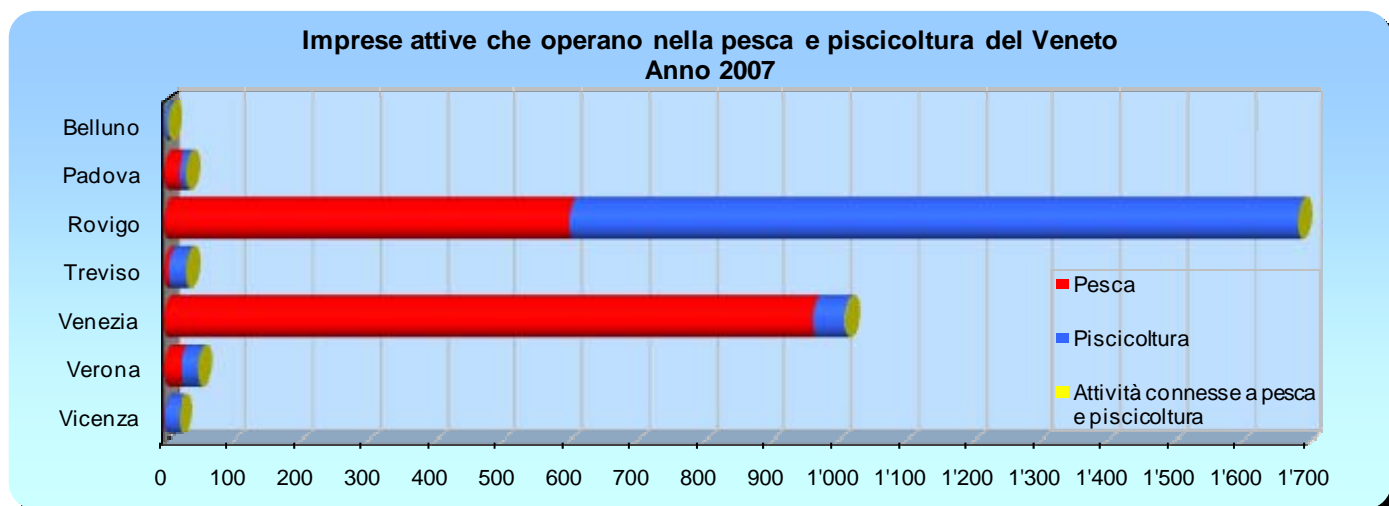
In Emilia-Romagna le unità produttive che esercitano la pesca e la piscicoltura sono cresciute del 4% rispetto al 2006: ad aumentare è soprattutto il numero delle aziende che praticano allevamento ittico (83 in più rispetto all'anno precedente). Dal punto di vista geografico continua ad essere Ferrara la provincia che concentra il numero maggiore di aziende ittiche (1.337), segue a distanza Rimini con 230 imprese.



Diminuite di 3 unità rispetto al 2006, le imprese del Friuli Venezia Giulia sono concentrate in particolare nelle province di Udine (230 aziende), Gorizia (117) e Trieste (73), in prevalenza dedite alla pesca.

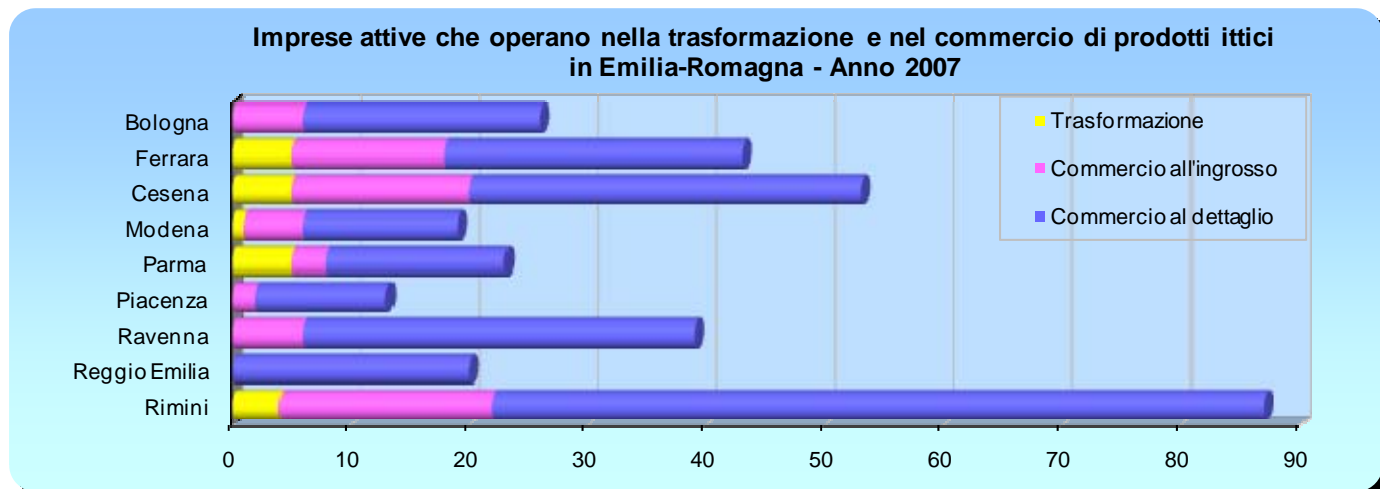


In Veneto la consistenza delle aziende ittiche è cresciuta del 6% rispetto al 2006, anche qui si assiste ad un aumento delle imprese che fanno allevamento e ad un leggero calo di quelle che esercitano la pesca professionale. Dal grafico appare evidente la forte vocazione della provincia di Rovigo: 1.686 unità produttive e di queste 1.082 che praticano l'allevamento ittico. Altra provincia dove la pesca è importante è Venezia con 1.015 insediamenti dediti soprattutto alla pesca.

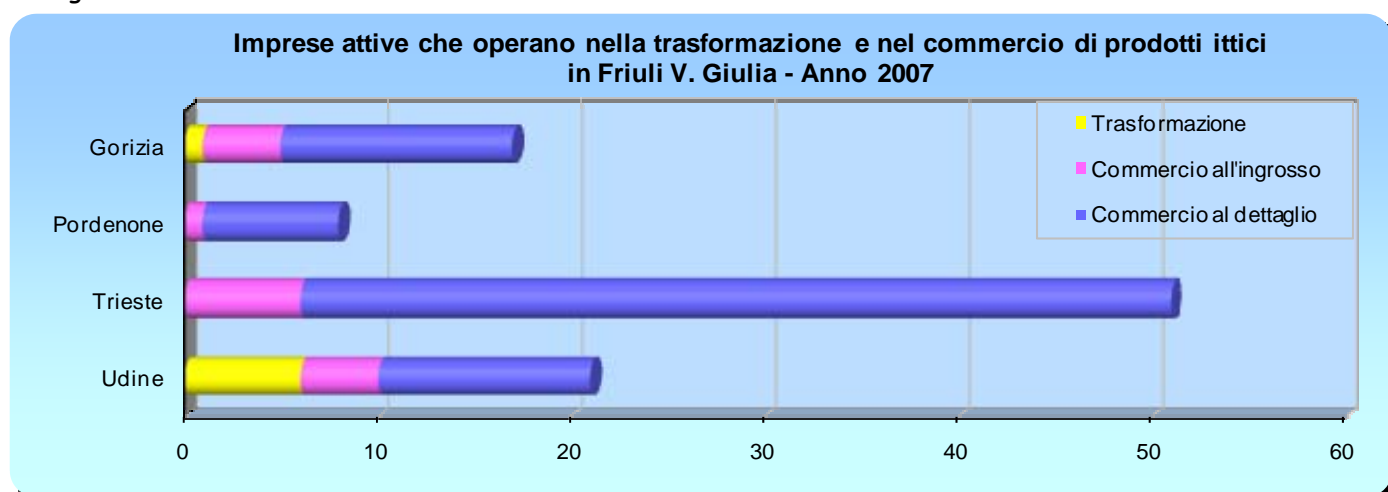


Fonte: Elaborazioni Osservatorio S.E. della Pesca dell'A.A. su dati Infocamere

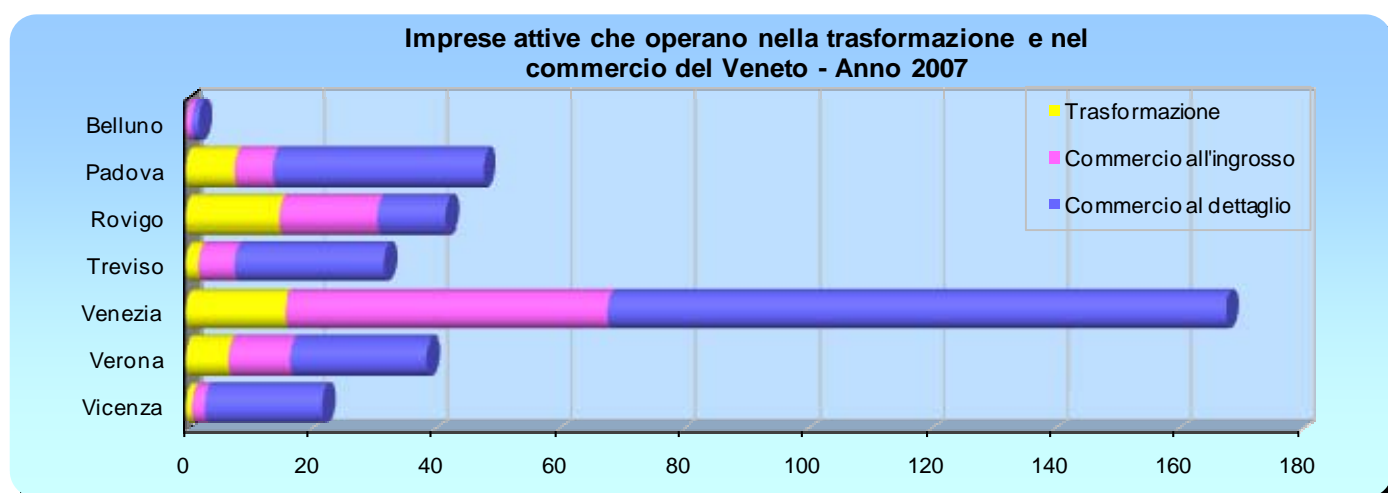
Analizzando i dati relativi alle altre imprese che costituiscono la parte a valle della filiera ittica e iniziando dall'Emilia-Romagna, per il 2007 si registrano 20 imprese di trasformazione e lavorazione di pesci, molluschi e crostacei, aventi prevalentemente sede nelle province di Ferrara, Cesena, Parma e Rimini, 68 sono le aziende che fanno attività di commercio all'ingrosso di prodotti ittici e 235 gli esercizi commerciali che vendono al dettaglio, dislocati in tutto il territorio.



Nel 2007 in Friuli Venezia Giulia si rilevano 7 sedi di impresa di trasformazione di prodotti ittici nelle province di Udine e Gorizia, 150 aziende di commercio all'ingrosso mentre sono 75 quelle che esercitano il commercio al dettaglio.



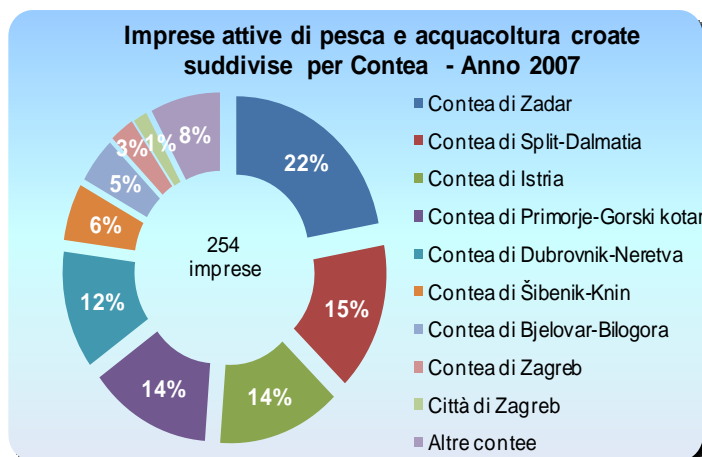
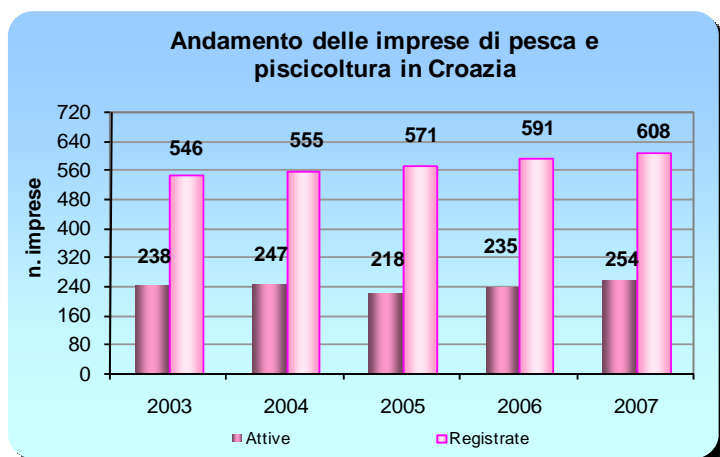
Nel 2007 in Veneto sono presenti 49 imprese di trasformazione che, come si osserva dal grafico, hanno sede in diverse province. Sono attive 93 aziende che praticano commercio all'ingrosso e 211 sono gli esercizi commerciali al dettaglio dove si tratta prodotto ittico. Spicca sugli altri il numero di insediamenti produttivi presenti sul territorio veneziano.



Per quanto concerne la situazione delle regioni balcaniche, non è possibile disporre del medesimo dettaglio relativo all'intera filiera ittica come per le quelle italiane. I dati relativi alle imprese che fanno pesca e piscicoltura della Slovenia sono ancora fermi al 2003, per ritardi nelle procedure di elaborazione e standardizzazione dei dati raccolti. Dal grafico a fianco si può comunque osservare un trend crescente. Si stima, invece, che siano circa 5 le imprese che operano nella trasformazione di prodotti ittici secondo i dati forniti dal Ministero dell'Agricoltura, Foresta e Alimentazione della Slovenia.



Nel 2007 in Croazia risultano registrate nel Registro delle Imprese oltre 600 aziende, tuttavia quelle attive sono 254, in aumento dell'8% rispetto all'anno precedente, queste aziende si differenziano da quelle registrate in quanto sono tenute per legge ad una serie di vincoli contabili e fiscali. Il dettaglio territoriale del grafico mette in luce la concentrazione delle aziende in base alla contea di appartenenza, la maggiore è nella contea di Zadar.



Fonte: Elaborazioni Osservatorio S.E. della Pesca dell'A.A. su dati Statistical Office and Ministry of Agriculture, Forestry and Food of Slovenia e Central Bureau of Statistics of the Republic of Croatia

Dialoga con noi.... Per approfondire o proporre particolari tematiche per i prossimi numeri del bollettino o anche solo per esprimere la vostra opinione contattateci via mail all'indirizzo: lapescainumeri@adrifish.org



Nel prossimo numero:
I prezzi delle principali specie ittiche alto adriatiche

Publicazione curata da Veneto Agricoltura - Osservatorio Socio Economico della Pesca dell'Alto Adriatico
Via Maestri del Lavoro 50 - 30015 Chioggia (Venezia)
Tel. 041. 490357 - 5540349 Fax 041.5544472
sito internet: www.adrifish.org - E-mail: osservatorio@adrifish.org
Rif. Liviero Alessandra e Censori Alessandro

Con la collaborazione della Direzione Sistema Statistico Regionale della Regione del Veneto - tel.041/2792109 - fax 041/2792099
E-mail: statistica@regione.veneto.it
Rif. Targa Daniela e Vegro Linda