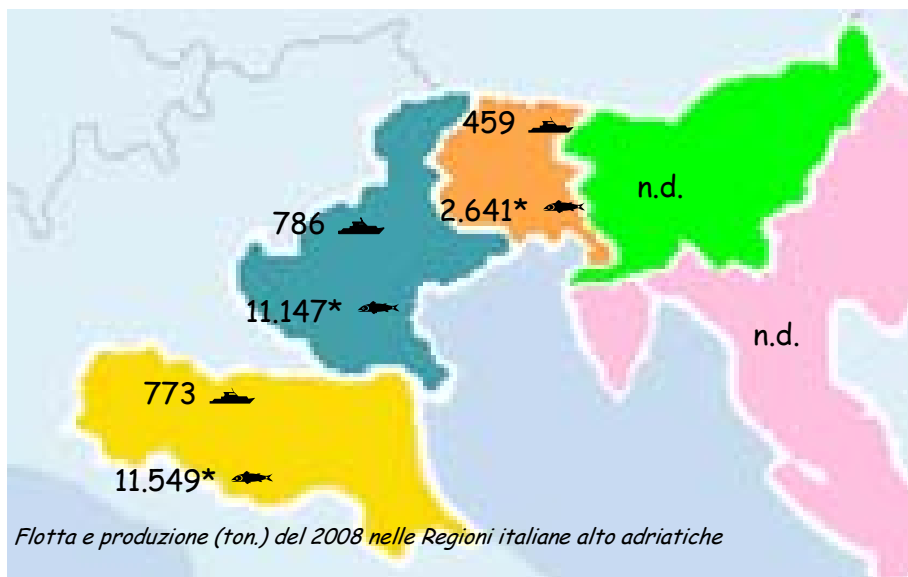


## La pesca in numeri

n. 26 marzo/aprile 2009



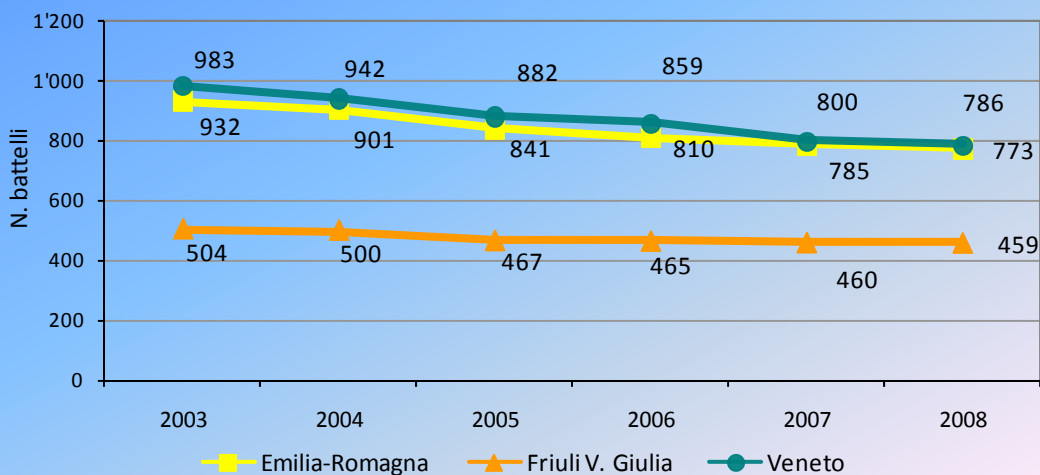
### PRIME VALUTAZIONI SULL'ANNATA DI PESCA 2008



A pochi mesi dalla chiusura del 2008 viene naturale fare un bilancio dell'annata produttiva che si è appena conclusa. Per questo si propone un numero che, toccando i principali aspetti legati alla pesca marittima e lagunare, tenta di dare un quadro generale e complessivo dell'annata di pesca appena finita, demandando ai numeri successivi gli approfondimenti opportuni. I dati già disponibili sono quelli relativi alla produzione, ancorchè circoscritta al primo

semestre, alla flotta, alle imprese, alla commercializzazione. Per Croazia e Slovenia i dati riferiti al 2008, secondo i rispettivi istituti nazionali di statistica, saranno disponibili a partire da giugno 2009.

#### Evoluzione della flotta nelle Regioni italiane alto adriatiche




Nel 2008 continua il trend decrescente della flotta italiana alto adriatica, anche se il dato sembra ormai stabilizzarsi. In Friuli Venezia Giulia abbiamo una diminuzione di solo una unità secondo i dati del Fleet Register dell'Ue. In Veneto il decremento è di 14 imbarcazioni mentre in Emilia-Romagna di 12 pescherecci. La lunghezza media di un

peschereccio alto adriatico è di 10,25 m per una potenza complessiva di 191 mila Kw.

Fonte: Elaborazioni Osservatorio S.E. della Pesca e dell'acquacoltura su dati EU Fleet Register

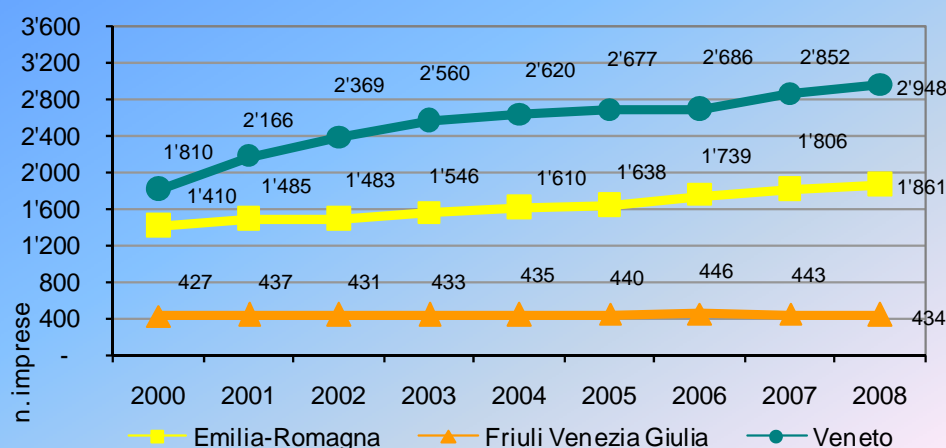
### Imprese attive che operano nella pesca e piscicoltura nelle Regioni italiane alto adriatiche - anno 2008



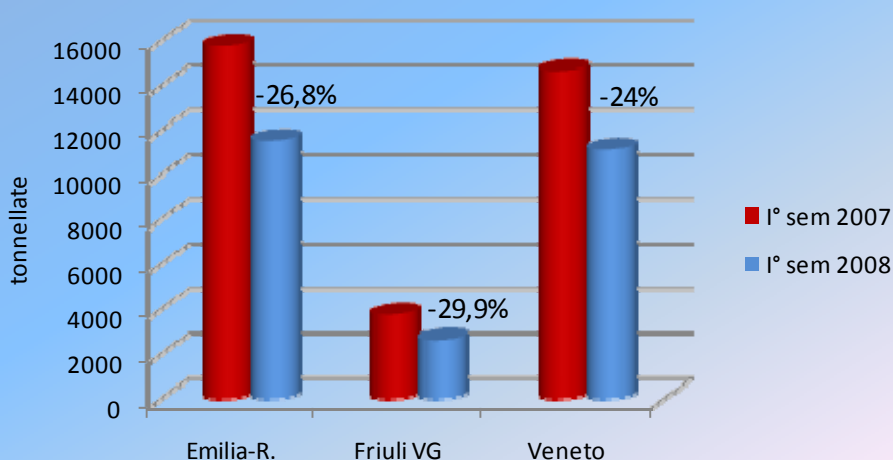
Nel 2008 le imprese che operano nel settore ittico sono complessivamente 5.243 in alto adriatico, di cui 2.772 nella pesca e 2.464 nell'acquacoltura. In Veneto la maggior quota di imprese attive, seguito da Emilia-Romagna, in cui è predominante l'attività di allevamento, e Friuli Venezia Giulia.

Il trend di crescita delle aziende dedite alla produzione ittica primaria permane positivo, segnando anche nel 2008 un aumento rispetto all'anno precedente di oltre 3 punti percentuali in Veneto e in Emilia-Romagna, mentre si evidenzia una contrazione del 2% nel Friuli Venezia Giulia.

### Andamento delle imprese della pesca e piscicoltura attive nelle Regioni italiane alto adriatiche



### Catture della flotta italiana A.A. nel I° sem. 2007/2008

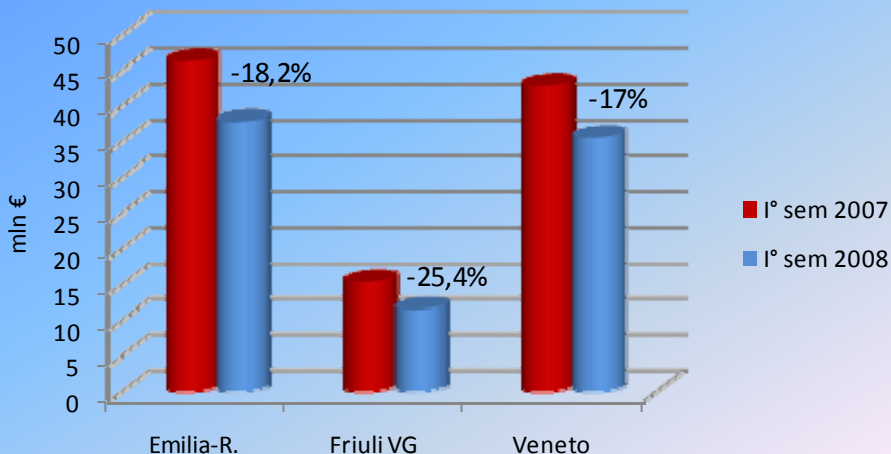


Le catture della flotta marittima sono invece scese sensibilmente nel I° semestre del 2008 rispetto lo stesso periodo del 2007. La contrazione è più marcata in Friuli Venezia Giulia (quasi 30%), rispetto a Emilia-Romagna e Veneto, che comunque vedono un decremento produttivo al di sopra della media nazionale (che si aggira sul 20%).

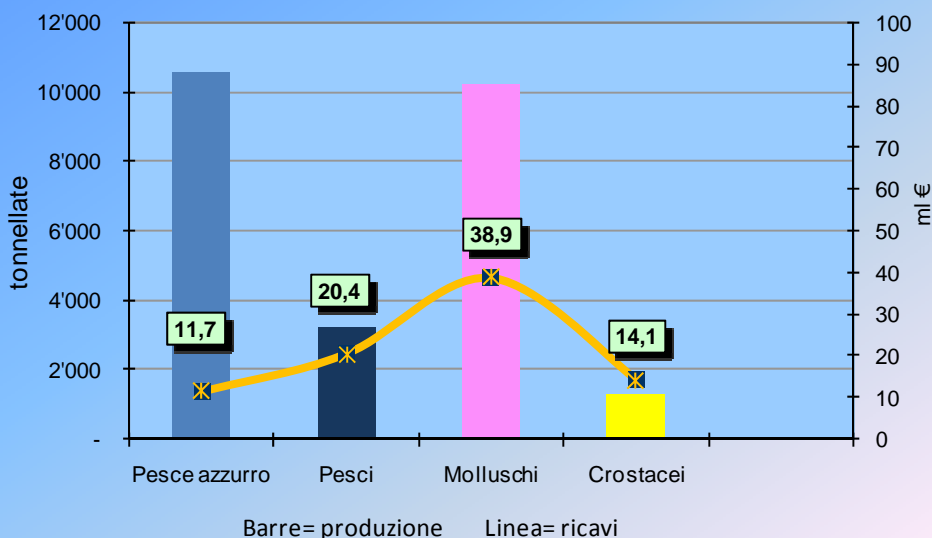
Fonte: Elaborazioni Osservatorio S.E. della Pesca e dell'Acquacoltura su dati Infocamere e Irepa

Per quanto concerne i ricavi delle catture della pesca marittima, assistiamo anche in questo caso ad una contrazione, pur meno accentuata rispetto alle catture. Alla carenza di offerta è corrisposto evidentemente un aumento dei prezzi che tuttavia non ha compensato in termini di fatturato.

Ricavi della flotta italiana A.A. nel I° sem. 2007/2008



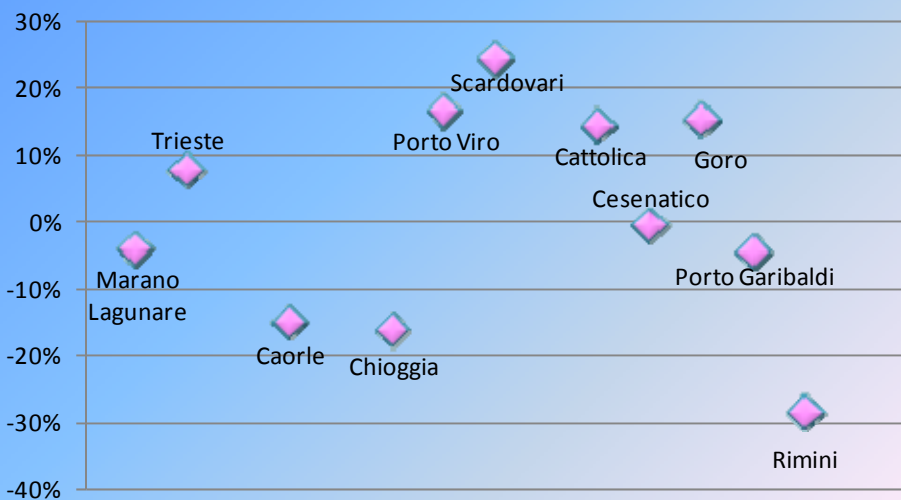
Catture della flotta marittima italiana alto adriatica nel primo semestre 2008



Andando nel dettaglio, le Regioni alto adriatiche si confermano quali grossi produttori di pesce azzurro e molluschi: hanno prodotto nel primo semestre del 2008, oltre 10.600 tonnellate di pesce azzurro, per un valore di 11,7 milioni di euro, e 10.232 tonnellate di molluschi per quasi 39 milioni di euro. Seguono a distanza le catture di pesci in genere (3.200+) e di crostacei (1.290).

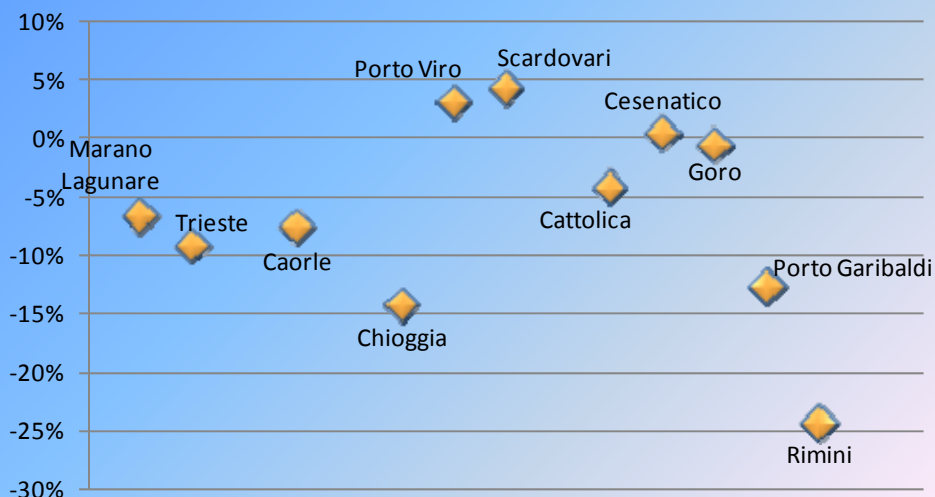
I dati forniti dai mercati ittici, relativi all'intero anno appena conclusosi, evidenziano una certa variabilità in termini di andamento dei transiti, registrando in media una diminuzione del 9%. A parte i mercati di Venezia, Pila e Grado di cui si hanno ancora dati parziali, hanno registrato una variazione, rispetto al 2007, che va dal +24% di Scardovari al -28% di Rimini.

Var. % 08/07 dei prodotti transitati nei mercati ittici alto adriatici - quantità



Fonte: Elaborazioni Osservatorio S.E. della Pesca e dell'Acquacoltura su dati Irepa e Mercati ittici

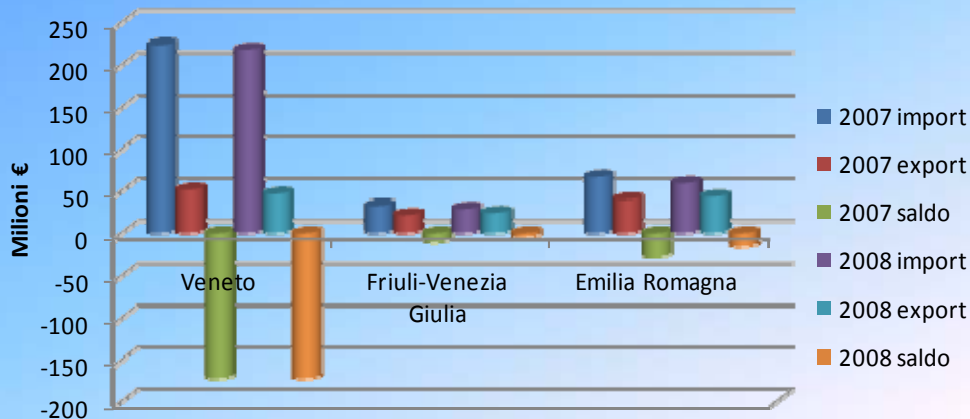
**Var. % 08/07 dei prodotti transitati nei mercati ittici alto adriatici - valori**



Il fatturato complessivo dei mercati ittici alto adriatici è diminuito in media di 12 punti percentuali nel 2008 rispetto al 2007. La maggior parte ha visto una riduzione, anche consistente, del valore delle transazioni: segno positivo hanno registrato solo Scardovari (4%) e Porto Viro (3%), mentre gli altri hanno evidenziato cali dal 1% di Goro al 24% di Rimini.

Infine, la bilancia commerciale ittica ha segnato un saldo sostanzialmente stabile negli ultimi due anni in Veneto (172 milioni di €), mentre risulta notevolmente ridotto in Friuli Venezia Giulia (si passa da 11 a 5 milioni di €) ed in Emilia-Romagna dove il saldo scende da 27 a 16 milioni di €.

**La bilancia commerciale ittica A.A. in valore - anno 2008\***



\* dati provvisori

Fonte: Elaborazioni Osservatorio S.E. della Pesca e dell'Acquacoltura su dati Mercati ittici e Istat

**Dialoga con noi....** Per approfondire o proporre particolari tematiche per i prossimi numeri del bollettino o anche solo per esprimere la vostra opinione contattateci via mail all'indirizzo: [lapescaainumeri@adrifish.org](mailto:lapescaainumeri@adrifish.org)



Nel prossimo numero:

La pesca in acque interne nell'Alto Adriatico

Publicazione curata da Veneto Agricoltura - Osservatorio Socio Economico della Pesca e dell'Acquacoltura

Via Maestri del Lavoro 50 - 30015 Chioggia (Venezia)

Tel. 041. 490357 - 5540349 Fax 041.5544472

sito internet: [www.adrifish.org](http://www.adrifish.org) - E-mail: [osservatorio@adrifish.org](mailto:osservatorio@adrifish.org)

Rif. Liviero Alessandra e Censori Alessandro

Con la collaborazione della Direzione Sistema Statistico Regionale della Regione del Veneto - tel.041/2792109 - fax 041/2792099

E-mail: [statistica@regione.veneto.it](mailto:statistica@regione.veneto.it)

Rif. Targa Daniela e Vegro Linda