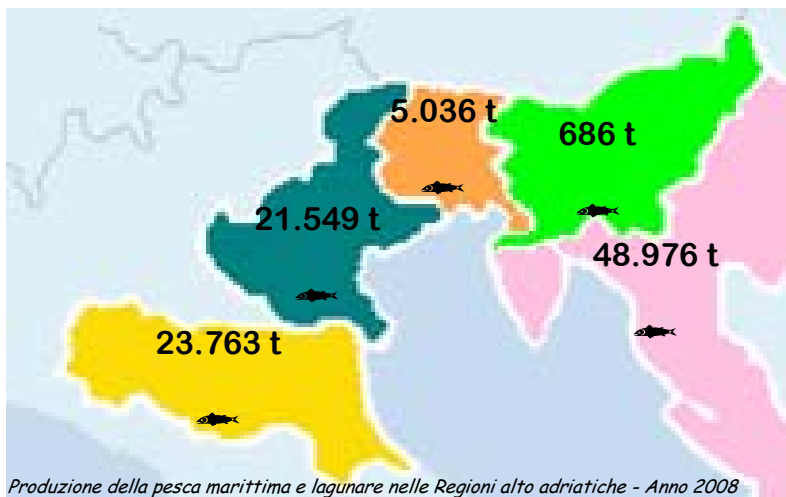


La pesca in numeri

n. 30 novembre/dicembre 2009



LA PRODUZIONE DELLA PESCA MARITTIMA ALTO ADRIATICA - Anno 2008



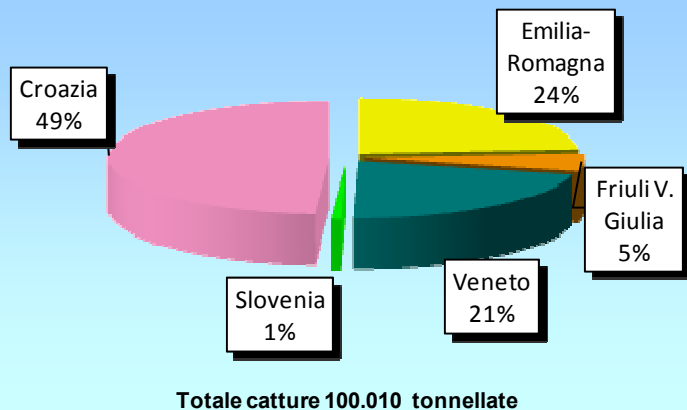
Produzione della pesca marittima e lagunare nelle Regioni alto adriatiche - Anno 2008

L'andamento produttivo dal 2002 ad oggi della flotta emiliano-romagnola, veneta, friulana, slovena e croata è oggetto di analisi di questo numero della newsletter al fine di fornire un quadro complessivo del settore dal punto di vista produttivo e reddituale. Per le Regioni italiane si prende in considerazione l'indagine svolta dall'Irepa (Istituto di Ricerche Economiche per la Pesca e l'Acquacoltura), fonte ufficiale in materia. Per quanto riguarda le due Regioni balcaniche, la fonte dei dati fa riferimento ai rispettivi Istituti Nazionali di Statistica: per la Slovenia, la banca dati sul settore ittico predisposta dallo *Statistical Office of the Republic of Slovenia*; per la Croazia i dati del *Central Bureau of Statistics of the Republic of Croatia*.

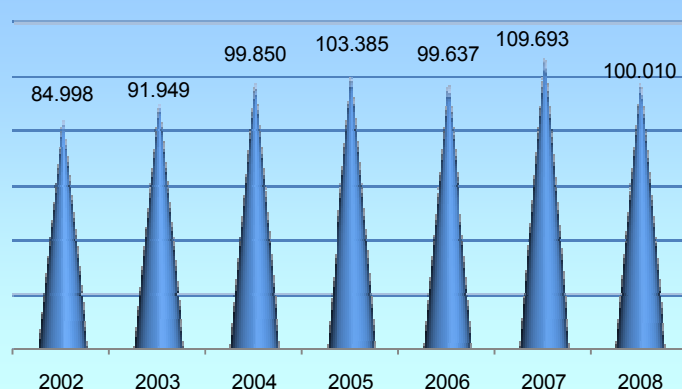
Per la Slovenia, la banca dati sul settore ittico predisposta dallo *Statistical Office of the Republic of Slovenia*; per la Croazia i dati del *Central Bureau of Statistics of the Republic of Croatia*.

Nel 2008 l'ammontare delle catture alto adriatiche si aggira sulle 100 mila tonnellate, in diminuzione del 9% rispetto all'anno precedente. Delle Regioni considerate, solo la Croazia ha registrato un incremento rispetto al 2007 (pari al 22%); le altre hanno visto un segno negativo che oscilla dal -21% dell'Emilia-Romagna al -33% del Veneto. Per l'area italiana, la motivazione è da ricercarsi nella situazione di crisi che ha coinvolto il settore per i rialzi dei costi energetici e di produzione per cui è stato istituito un periodo di fermo - di emergenza straordinario che ha comportato un'ulteriore riduzione del numero di giornate lavorate. A questo si aggiungono le sfavorevoli condizioni meteorologiche registrate negli ultimi mesi dell'anno che hanno contribuito alla riduzione dell'offerta cui si è accompagnata una generale diminuzione della domanda finale.

Ripartizione delle catture nelle Regioni alto adriatiche - Anno 2008



Evoluzione delle catture nelle Regioni alto adriatiche - t



Fonte: Elaborazioni Osservatorio S.E. della Pesca e dell'Acquacoltura su dati Irepa, Statistical Office of Slovenia e Central Bureau of Statistics of the Republic of Croatia



ISTARSKA ŽUPANIJA ISTRIANA

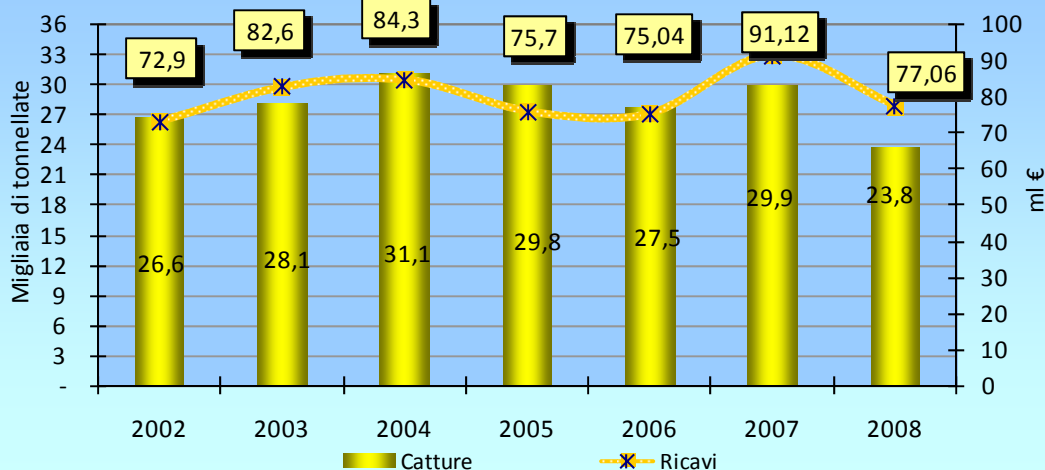


OBČINA IZOLA



PISCARI

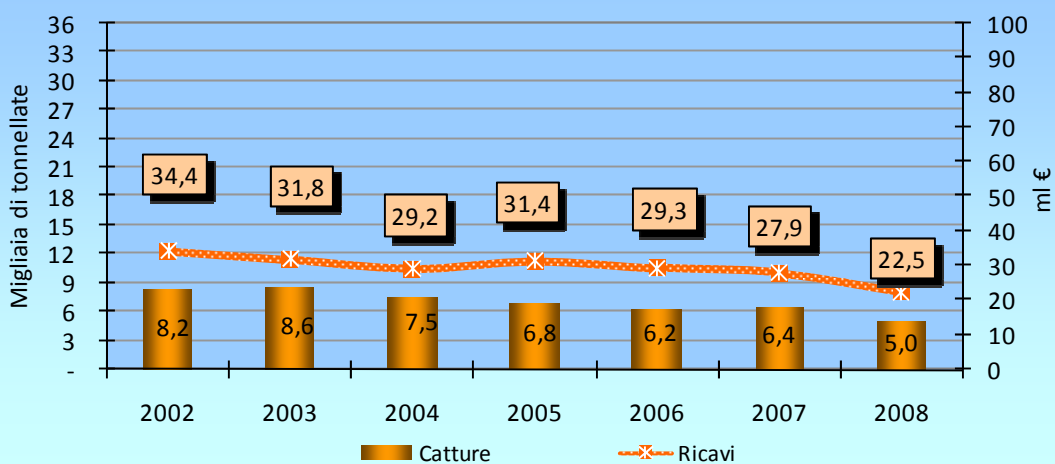
Catture e ricavi dell'Emilia-Romagna



L'andamento delle catture e dei ricavi dell'Emilia-Romagna per il periodo 2002-2008 si presenta relativamente oscillante e variabile. Nell'ultimo anno le catture della pesca sono diminuite del 21% rispetto al 2007, mentre la contrazione registrata nel fatturato è stata del 15%.

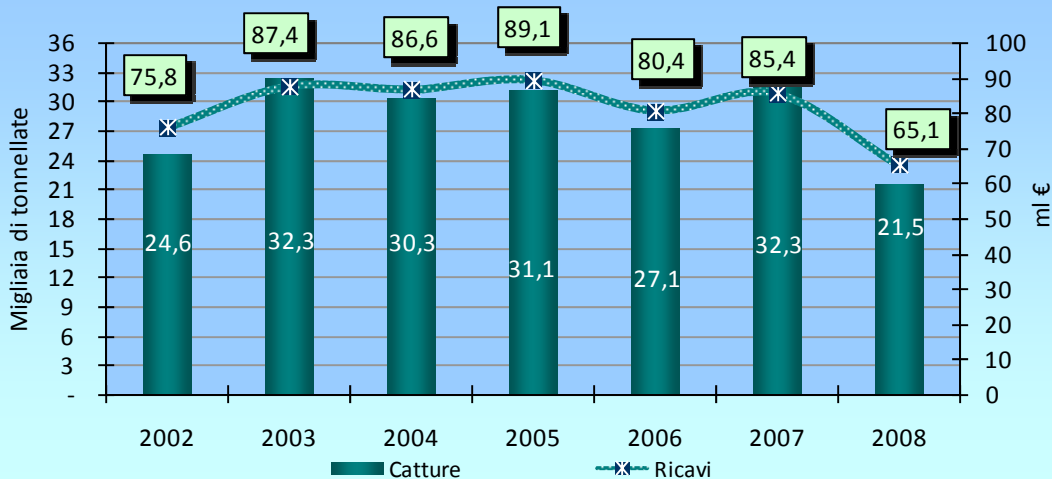
Il Friuli Venezia Giulia presenta un trend sostanzialmente stabile con discrete variazioni nell'andamento dei ricavi. Nell'ultimo anno la contrazione del fatturato ha registrato -19%. Dal 2003 le catture sono invece in costante decremento, con una variazione nel 2008 rispetto al 2007 del 22%.

Catture e ricavi del Friuli V. Giulia

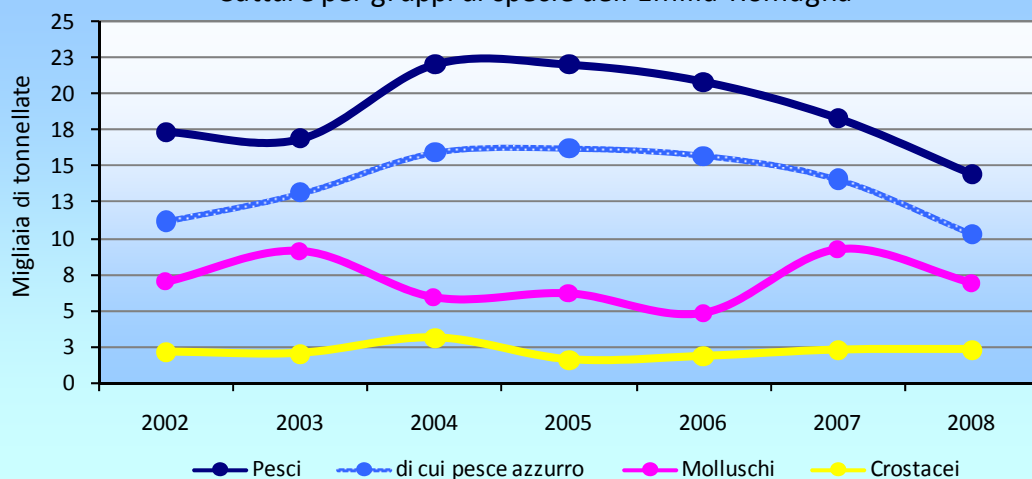


L'evoluzione delle catture e dei ricavi nell'intervallo temporale considerato presenta un andamento fluttuante in Veneto. In questa Regione il calo di produzione e di fatturato è più sostenuto rispetto alle altre dell'alto Adriatico: le catture sono scese nell'ultimo anno di ben 33 punti percentuali, mentre i ricavi si sono contratti del 24% rispetto al 2007.

Catture e ricavi del Veneto



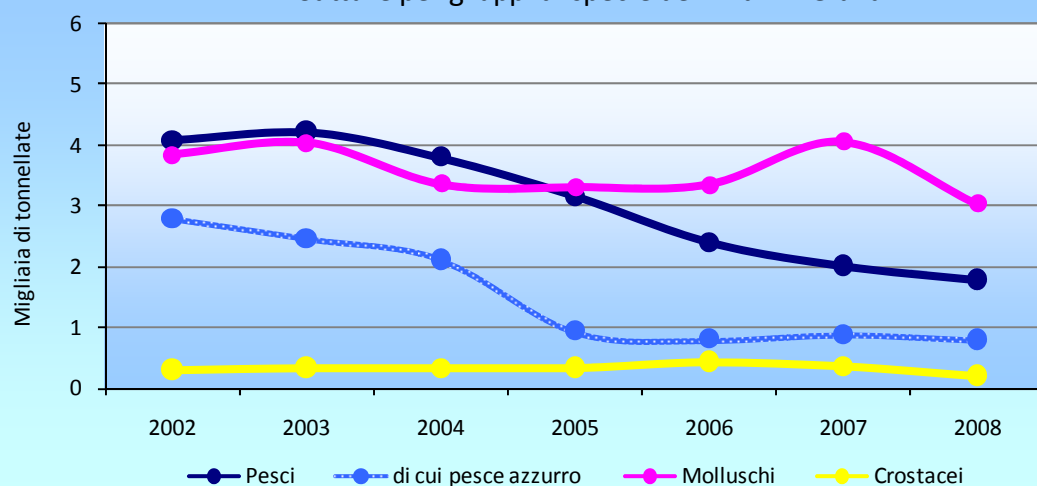
Catture per gruppi di specie dell'Emilia-Romagna



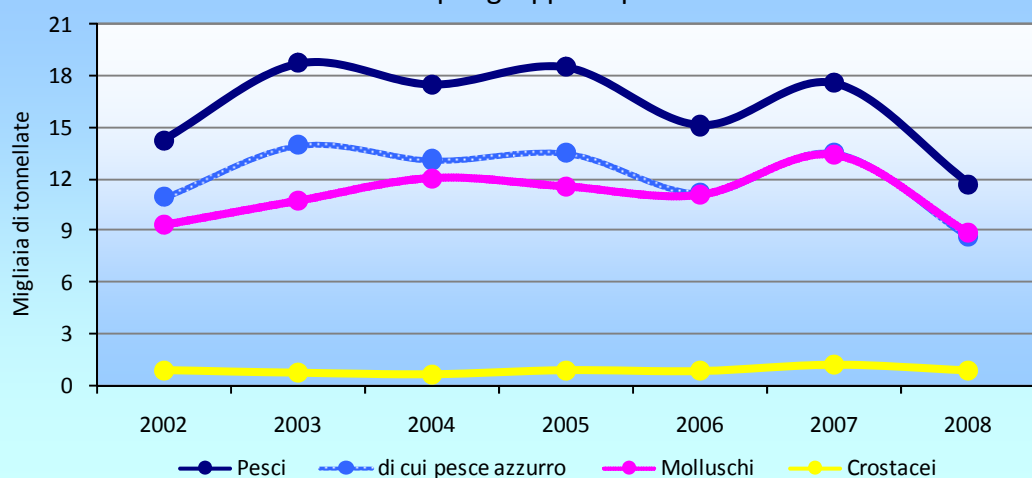
Pur costituendo il 43% del totale pescato in Emilia-Romagna, il pesce azzurro continua a vedere ridimensionata la sua quota sul totale delle catture e registra una contrazione del 27% rispetto al 2007. Anche i molluschi registrano una contrazione consistente nell'ultimo anno, pari al -25%. I crostacei vedono invece sia un aumento della loro quota sul totale (10%) sia della produzione rispetto all'anno precedente (+2%).

Il 60% della produzione del Friuli Venezia Giulia è costituito dai molluschi. Complessivamente essi hanno registrato un decremento del 25% nel 2008 rispetto al 2007, mentre il pesce azzurro ha segnato un -11% e i crostacei ben un -41%. Sempre rispetto all'anno precedente, da segnalare l'incremento del 2% della quota del pesce azzurro sul totale pescato.

Catture per gruppi di specie del Friuli V. Giulia

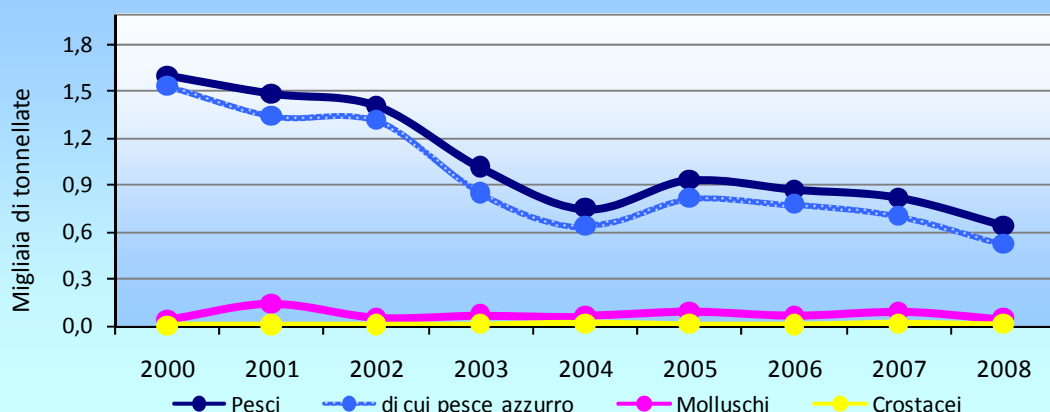


Catture per gruppi di specie del Veneto



In termini quantitativi, sul calo complessivo della produzione registrato nel 2008 in Veneto, hanno influito in maniera pressoché uguale il pesce azzurro, il pesce in generale e i molluschi con percentuali che variano dal 33 al 36%. Sul totale risulta diminuita la quota del pesce azzurro, passata dal 42% del 2007 al 40% del 2008, stabili i molluschi e in leggero aumento i crostacei (4% sul totale).

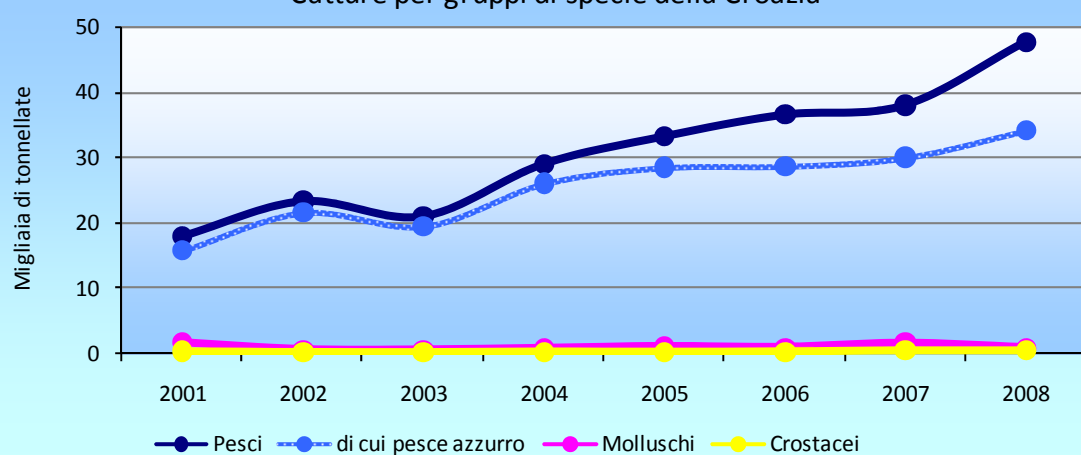
Catture per gruppi di specie della Slovenia



Nel periodo 2000-2008, la Slovenia continua nel trend decrescente del pescato. Nel 2008 la diminuzione ha riguardato soprattutto i molluschi (-51%) e i crostacei (-34%), anche se si tratta comunque di quantitativi molto contenuti in termini assoluti visto il livello produttivo della nazione.

La Croazia manifesta e conferma anche per il 2008, il trend inverso rispetto alle altre Regioni. Il pesce è in aumento del 25% rispetto al 2007, il pesce azzurro (che rappresenta il 70% della produzione complessiva) del 14%. Solo la voce molluschi, i cui quantitativi sono limitati, registra nel 2008 una contrazione del 43%.

Catture per gruppi di specie della Croazia



Fonte: Elaborazioni Osservatorio S.E. della Pesca e dell'Acquacoltura, su dati Statistical Office of Slovenia e Central Bureau of Statistics of the Republic of Croatia

Dialoga con noi... Per approfondire o proporre particolari tematiche per i prossimi numeri del bollettino o anche solo per esprimere la vostra opinione contattateci via mail all'indirizzo: lapescainnumeri@adrifish.org



Nel prossimo numero:

Le imprese ittiche
alto adriatiche

Publicazione curata da Veneto Agricoltura - Osservatorio Socio Economico della Pesca e dell'Acquacoltura

Via Maestri del Lavoro 50 - 30015 Chioggia (Venezia)

Tel. 041. 490357 - Fax 041.5544472

sito internet: www.adrifish.org - E-mail: osservatorio@adrifish.org

Rif. Liviero Alessandra e Censori Alessandro

Con la collaborazione della Direzione Sistema Statistico Regionale della Regione del Veneto - tel.041/2792109 - fax 041/2792099

E-mail: statistica@regione.veneto.it

Rif. Vegro Linda