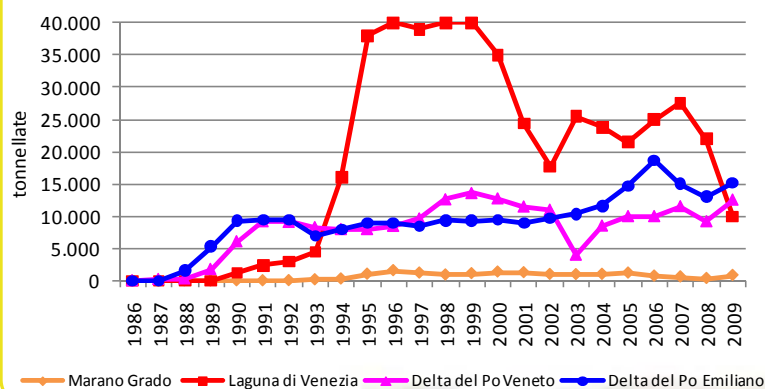


LA VENERICOLTURA VENETA

Produzione di vongole filippine in alto adriatico



Il territorio costiero veneto, lungo oltre 100 km, presenta da nord a sud un susseguirsi di lagune (come quelle di Caorle e di Venezia) e di sacche (come quella del Delta del Po). Queste, per le loro caratteristiche geomorfiche, rappresentano ambienti di transizione di rilevanza ecologica, naturalistica ma anche socio-economica, per la presenza di attività di pesca con tradizioni secolari. In questo contesto si è sviluppata a partire dagli anni 80 una produzione massiva di vongole filippine (*Tapes philippinarum*), specie

alloctona indopacifica, che è prosperata oltre ogni aspettativa nelle sacche deltizie prima e in laguna di Venezia poi, con sorprendenti risultati economico-produttivi. Basti pensare che a metà degli anni 90 si sono raggiunti picchi di 50 mila tonnellate di produzione.

In Italia il Veneto si pone come primo produttore di vongole, con produzioni che hanno coperto fino al 70% della quota nazionale. Tale produzione non ha avuto un andamento lineare dappertutto. Nella Laguna di Venezia, dopo il trend positivo registrato a partire dal 1986, la produzione di vongola a partire dal 2000 ha avuto prima una battuta d'arresto e poi un decremento a causa di problemi concernenti la carenza di risorsa in laguna e per le note difficoltà di gestione del comparto, dove si sta faticosamente lavorando per un passaggio dall'attività di cattura a quella di allevamento.

Nell'area del Delta del Po, invece, la produzione si è stabilizzata negli ultimi anni attorno alle 10/11 mila tonnellate, con attività concentrata esclusivamente sulla venericoltura. I dati ufficiali registrati dalle Unità Locali Sanitarie della Regione Veneto, sintetizzati nella tabella in basso, evidenziano la distribuzione produttiva per ULSS costiera di competenza e per tipologia di produzione.

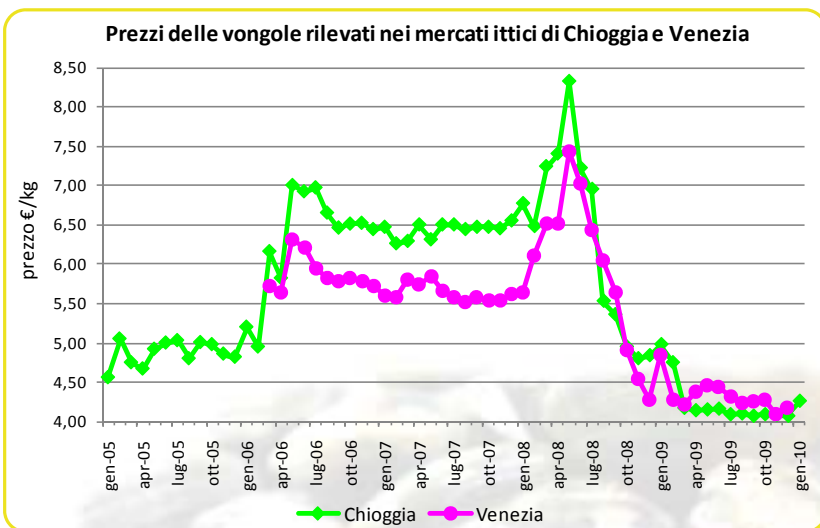
Andamento produttivo della vongola per area e sistema



Quantitativi di vongole suddivise per sistema produttivo e per ULSS di competenza - tonnellate

AZIENDA ULSS	ALLEVAMENTO				PESCA LIBERA				PESCA GESTITA			
	2006	2007	2008	2009	2006	2007	2008	2009	2006	2007	2008	2009
12 (Veneziana)	613.1	735.5	682.3	2.577.5	217.0	100.1	169.1	97.8	977.1	224.3	1.072.1	241.9
13 (Mirano)	81.0	64.3	-	-	14.0	8.6	6.6	0.2	-	-	-	-
14 (Chioggia)	2.016.5	2.250.4	1.778.1	2.618.0	687.7	429.8	454.7	718.6	-	88.3	91.0	-
19 (Adria)	10.050.0	11.638.8	9.215.5	12.573.0	-	-	-	-	-	-	-	-
TOTALE	12.760.6	14.688.9	11.675.9	17.768.5	918.7	538.5	630.4	816.6	977.1	312.6	1.163.1	241.9
% su anno	87.1	94.5	86.7	94.4	6.3	3.5	4.7	4.3	6.7	2.0	8.6	1.3

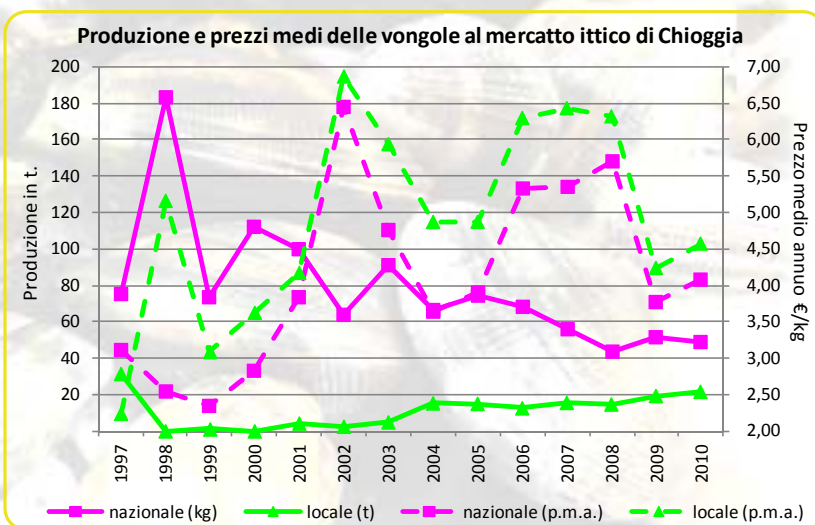
Fonte: Osservatorio Socio Economico della Pesca e dell'Acquacoltura, su dati Pellizzato, Rossetti, Turolla, Zentilin 2008 per fig. 1; Regione Veneto per fig. 2 e 3.



Il grafico che segue riporta l'andamento dei prezzi mensili per la vongola verace di produzione locale, ponderati e registrati dai mercati ittici di Venezia e Chioggia negli ultimi 5 anni. E' evidente la drastica diminuzione di prezzo verificatasi, con valori al di sotto della soglia di 4,50 €/kg, a partire dal 2009. L'analisi della produzione e dei prezzi delle vongole in transito nel mercato di Chioggia, del successivo grafico, mostra una tendenza all'aumento della produzione locale, che resta comunque inferiore ai quantitativi di vongole di altra provenienza. Tendenzialmente le produzioni locali spuntano un prezzo superiore ma c'è da

notare che in alcuni anni la differenza con il prezzo delle vongole di altra provenienza si è assottigliata.

Per ciò che riguarda l'allevamento della vongola, nel Polesine è operativo un consorzio che raggruppa 12 cooperative con circa 1500 operatori, una realtà significativa nell'economia dell'area. In Laguna di Venezia sono attive 72 cooperative e 2 consorzi di pescatori, impegnati nella prima fase della filiera produttiva, per un totale di circa 730 addetti. Dopo la raccolta le vongole vengono avviate ai processi di depurazione e confezionamento, come previsto dalla normativa vigente. A tal fine si ricorda che a livello regionale sono presenti complessivamente 65 centri di spedizione, dei quali 19 autorizzati alla depurazione.



Alcuni indicatori di produttività in Laguna di Venezia e nel Delta del Po Veneto – anno 2009

	Produzione t	Superfici Ha	Resa (t x Ha)	Occupati	Produzione per occupato (t/anno)
Laguna di Venezia	6.254*	1.428	4,40	730	8,60
Delta del Po Veneto	12.573	526	23,90	1.500	8,40

*dati di allevamento e pesca

Fonti: elaborazioni Osservatorio Socio Economico della Pesca e dell'Acquacoltura su dati Mercati ittici di Chioggia e Venezia per fig. 1 e 2, Regione del Veneto, G.R.A.L e Consorzio Pescatori Polesine per fig.3.

Attualmente i centri di depurazione pagano le vongole al produttore intorno ai 2,50/3,00 € al Kg.

Le quotazioni all'ingrosso della vongola, sia di allevamento che pescata, oscillano intorno a 4,00/4,50 €/kg a seconda della taglia, mentre nei mercati in cui avviene la redistribuzione possono arrivare fino a 7,00 €/kg.

IL VENETO SI CONFRONTA...

La venericoltura in alto adriatico

	Produzione (t)	Ettari assegnati	Resa x m ²	Addetti
Laguna Venezia	5.196	1.428	0.44	730
Delta Po veneto	12.573	526	2.39	1.500
Marano Lagunare	700	400	0.70	20
Delta Po emiliano	15.200	1.400	1.30	1.324
Totale Alto Adriatico	33.669	3.754	1.21	3.574