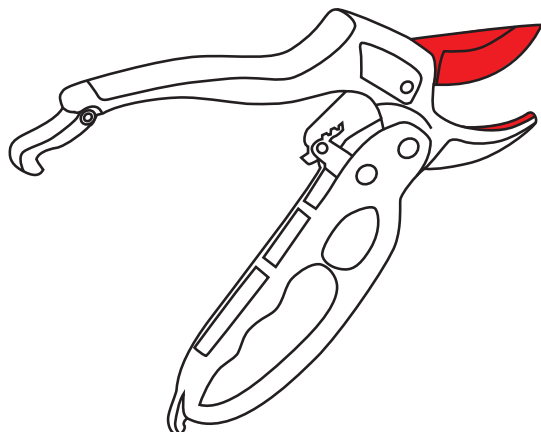


## Scheda A2: Potatura manuale







### Descrizione

L'attività viene effettuata con **forbici manuali**.  
L'operazione avviene in pieno campo con la presenza di più addetti.

| Fattori di rischio principali  | Simbolo |
|--|---------|
| Movimenti ripetitivi   |         |
| Posture incongrue  |         |
| Proiezione di materiale  |         |
| Movimentazione manuale dei carichi e fatica fisica   |         |
| Contatto con organi in movimento   |         |
| Contatto con parti appuntite, taglienti o con parti di pianta (colpo di frusta da tralcio) |         |
| Microclima severo  |         |
| Cadute e scivolamento  |         |

### Misure di prevenzione e protezione

- controllare sempre l'efficienza delle forbici (affilatura);
- negli spostamenti utilizzare sempre il coprilama (cadute con le forbici in mano possono provocare anche infortuni gravi);
- non sovraccaricare il complesso mano-braccio (essendo un'attività ad alta frequenza di gesti e ripetitiva, può provocare nel lungo periodo patologie).

| DPI                           |   |
|-------------------------------|---|
| Guanti a resistenza meccanica |  |
| Scarpe anti-infortunistiche   |  |
| Tuta ed indumenti da lavoro   |  |
| Protezione degli occhi        |  |

| Kit di lavoro   |   |
|---|---|
| Cellulare di servizio per la comunicazione di eventuali situazioni di emergenza |  |
| Cassetta primo soccorso   |  |
| Acqua per gli operatori   |  |
| Abbigliamento idoneo per lavoro in condizioni di clima severo                   |  |