


Scheda A9: Vendemmia manuale



Fattori di rischio principali	Simbolo
Movimenti ripetitivi	
Posture incongrue	
Investimento (fasi di carico)	
Movimentazione manuale dei carichi e fatica fisica	
Rischio biologico	
Contatto con parti appuntite, taglienti o con parti di pianta (colpo di frusta da tralcio)	
Microclima severo caldo	
Cadute e scivolamento	

Misure di prevenzione e protezione

- controllare sempre l'efficienza delle forbici (affilatura);
- negli spostamenti utilizzare sempre il coprilama (cadute con le forbici in mano possono provocare anche infortuni gravi);
- non sovraccaricare il complesso mano-braccio (essendo un'attività ad alta frequenza di gesti e ripetitiva, può provocare nel lungo periodo patologie).

Descrizione

L'attività viene effettuata con forbici manuali.
L'operazione avviene in pieno campo con la presenza di più addetti.

Misure di prevenzione e protezione

Prima dell'attività:





- concordare con il referente di campo tempi e modalità di lavoro;
- individuare i punti di primo soccorso e di gestione emergenze;
- rispettare il limite di velocità nelle zone di accesso e viabilità aziendale (5 km);
- parcheggiare nelle apposite aree, evitando di ostacolare le operazioni in cantina ed altre attività;
- comunicare al referente eventuali allergie a punture di imenotteri.

Durante l'attività:

- porre la massima attenzione a buchi, avvallamenti, pendii presenti in campo;
- non effettuare operazioni se non concordate con il referente di campo dell'azienda;
- non utilizzare alcun supporto per effettuare lavori in altezza (cassette utilizzate come scale);
- non effettuare corse o salti con le cesoie in mano (negli spostamenti utilizzare il coprilama);
- non saltare dai rimorchi agricoli (il rimorchio non è un mezzo di trasporto per persone ma solo per cose);
- non utilizzare il trattore come mezzo di trasporto;
- porre la massima attenzione ai mezzi in transito;
- divieto di utilizzare macchine o attrezzature di campo e cantina se non autorizzati dal datore di lavoro o dal referente di campo;
- in caso di emergenza contattare l'addetto gestione emergenze (primo soccorso e anti incendio) presente in azienda;
- dotarsi sempre di idoneo abbigliamento (cappellino, idoneo vestiario, scarpe congrue per l'attività, vietate ciabatte o infradito);
- in caso di elevate temperature, idratarsi costantemente, diminuire i ritmi di lavoro ed aumentare il numero delle pause (possibilmente in zone d'ombra), concentrare le operazioni più faticose nelle ore più fresche della giornata;
- divieto di fumare nei luoghi di lavoro (cantina ed edifici aziendali);
- divieto di consumare alcolici e stupefacenti nelle ore di lavoro (mette a rischio la propria ed altrui incolumità).

A fine attività:

- segnalare qualsiasi anomalia al datore di lavoro, non intraprendere alcuna operazione se non autorizzati, formati o informati.

DPI	
Guanti a resistenza meccanica	
Scarpe anti-infortunistiche	
Tuta da lavoro	
Protezione degli occhi	

Kit di lavoro	
Cellulare di servizio per la comunicazione di eventuali situazioni di emergenza	
Cassetta primo soccorso	
Acqua per gli operatori	
Abbigliamento idoneo per lavoro in condizioni di clima severo	