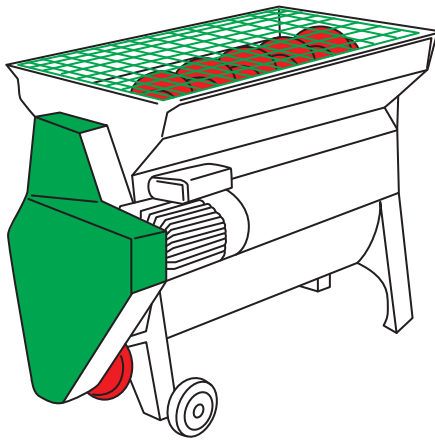


Scheda B1: Pigiadiraspatura



Descrizione

La **pigiadiraspatrice** è una macchina che a seconda delle dimensioni può essere mobile (con la presenza di ruotini) fissa (posizionata a livello del terreno) o interrata in un apposita area denominata fossa di piggiadiraspatura. La piggiadiraspatrice ha tre flussi due di uscita (diraspato ed i raspi) ed uno in entrata, ossia il prodotto vendemmiato. Il flusso di entrata può essere caricato manualmente (operatori che riversano il vendemmiato direttamente) o tramite impianto derivante dalla vasca di conferimento.

Fattori di rischio principali	Simbolo
Rumore	
Elettrocuzione	
Cadute e scivolamenti	
Posture incongrue	
Fatica fisica (movimentazione manuale dei carichi)	
Proiezione di materiale	
Contatto con organi in movimento o in rotazione	



Misure di prevenzione e protezione

- leggere attentamente il libretto di uso e manutenzione, essendo una macchina particolarmente complessa che va integrata con altre attrezzature (pompe enologiche e macchine per l'allontanamento dei raspi);
- nel caricamento manuale porre la massima attenzione al possibile contatto con le coclea, tale area deve essere inaccessibile, pertanto deve essere presente sulla macchina o una griglia montata o ci deve essere una distanza tra area di scarico e coclea tale da impedire un contatto diretto;
- non rimuovere protezioni e griglie;
- nelle macchine a caricamento manuale, effettuare dei turni di lavoro per non esporre gli operatori al rischio di sovraccarico biomeccanico degli arti superiori;
- porre la massima attenzione a non effettuare la pulizia della macchina con macchina accesa e protezioni sollevate;
- durante gli incastri non utilizzare bastoni o altri oggetti per rimuovere il prodotto, spegnere la macchina, e solo successivamente effettuare il disincastro manualmente;
- la fossa dove è presente la piggiadiraspatrice deve essere protetta dalla caduta dall'alto, dotata di scale conformi alla normativa;
- porre la massima attenzione alle lavorazioni all'interno della fossa (scarsa illuminazione, elevata concentrazione di acqua e di spanti);
- definire delle procedure di emergenza per l'area tecnica fossa di piggiadiraspatura, a causa delle condizioni di lavoro e di accessibilità potrebbe risultare difficile recuperare un eventuale infortunato;
- tutte le attrezzature utilizzate all'interno della fossa di piggiadiraspatura devono essere progettate in modo di operare in condizioni di elevata umidità e presenza di liquidi;
- a fine del periodo di vendemmia la macchina e l'area di lavoro devono essere messe in sicurezza (area non accessibile ai non addetti, macchina stazionata correttamente).

Controlli

- Accesso ed accessibilità (fossa di pigiadiraspatura)
- Protezioni della macchina (carter)

DPI

Guanti a resistenza meccanica	
Scarpe anti-infortunistiche	
Tuta da lavoro	
Otoprotettori (in base alla tipologia di macchina)	