VENDEMMIA MANUALE e RACCOLTA FRUTTA

La raccolta si effettua in diverse condizioni ambientali: pioggia, freddo, vento, sole, temperature che possono cambiare bruscamente anche durante la stessa giornata.
Vestirsi a "cipolla" con indumenti di media pesantezza, sovrapposti, permette agli operatori un facile adattamento ai cambi di clima. **Scarpe antiscivolo**, **guanti** ed **occhiali di protezione** garantiscono un lavoro confortevole e sicuro.

La raccolta è una pratica che richiede molta attenzione per garantire produzioni di qualità. L'operatore competente si comporta così:

1. In vendemmia usa **guanti** antitaglio per proteggere le mani dagli strumenti impiegati (forbici, coltelli, ecc.); nella raccolta della frutta utilizza guanti adeguati per proteggersi da eventuali residui dei trattamenti fitosanitari presenti su vegetazione e frutti evitando contaminazioni di tipo biologico.

2. **Procede nello stesso senso** del compagno di lavoro e non si posiziona **mai di fronte** ad un altro operatore.



3. Usa **la scala** (vedi scheda scale) ponendo la massima attenzione al suo posizionamento. Appoggia la scala all'albero rivolgendola verso il tronco principale e mai appoggiandola lateralmente perché i rami potrebbero cedere e farlo cadere rovinosamente a terra.

4. **Non sale mai gli ultimi 3 scalini** e quando adopera le scale doppie si posiziona sempre **frontalmente** rispetto al punto di raccolta.

5. Se effettua la raccolta con degli agevolatori, come nel caso della raccolta delle olive, si concede dei **tempi di riposo** per non affaticare le braccia.

I DISPOSITIVI DI PROTEZIONE INDIVIDUALE DA UTILIZZARE

CALZATURE ANTISCIVOLO

GUANTI

PROTEGGI GLI OCCHI

I RISCHI DA EVITARE

SCIVOLAMENTO

CADUTA

TAGLIO

6. Se usa un **carro raccolta**:
- rispetta le indicazioni fornite dal **costruttore**
- segue le raccomandazioni del **conducente**
- **non manomette** i dispositivi di protezione
- si sostiene alle **maniglie** durante gli spostamenti
- **non si sporge** mai dal carro
- sale o scende solo quando il **mezzo è fermo**
- mantiene la **distanza** di sicurezza da altri operatori.

7. Prende la cassetta da terra e solleva il carico partendo dalla **posizione accovacciata**, la schiena diritta, il carico vicino al corpo, non torce mai il busto ma si sposta lateralmente con tutto il corpo.



CARICO MASSIMO SOLLEVABILE		
Età	**Maschi**	**Femmine**
Maggiore di 18 anni	25 kg	15 kg
Tali valori sono indicativi e vanno valutati in base alla ripetitività dell'operazione e alle reali condizioni di lavoro.		

8. Mantiene in ordine le **attrezzature** per renderle sempre efficienti.

9. Porta sul luogo di lavoro il **telefono cellulare** per dare una indicazione di posizione in caso di emergenza e un **pacchetto di medicazione** per un intervento di primo soccorso.

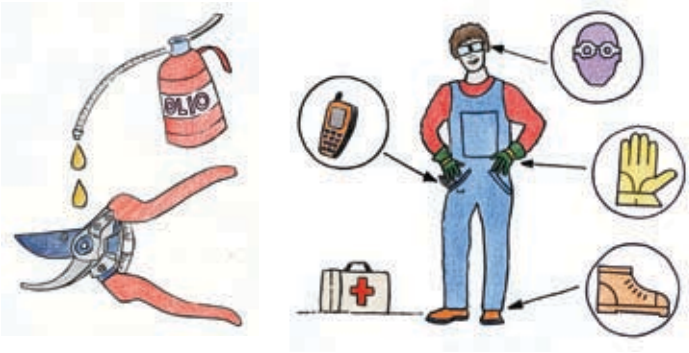

10. Non si fa trasportare fino al frutteto da carretti o altri mezzi non autorizzati al trasporto di persone.

COSA FA	COSA NON FA
Mantiene sempre efficiente le attrezzature affidategli	**Manomette** le protezioni di sicurezza dei mezzi ed attrezzi utilizzati
Solleva i carichi solo fino al limite massimo ammesso (25 kg se maschio e 15 kg se femmina)	**Assume** sostanze alcoliche o medicine che abbassino i riflessi
Mantiene la giusta distanza di sicurezza dai suo colleghi di lavoro	**Lavora** frontalmente ad altri colleghi di lavoro lungo il filare di vite o sullo stesso albero di frutta

EBAT Ente Bilaterale Agricoltura Trevigiana
VENETO AGRICOLTURA Azienda Regionale per i settori Agricolo, Forestale e Agro-Alimentare
INAIL Direzione Regionale Veneto
Con il patrocinio di PROVINCIA DI TREVISO "Tavolo provinciale di coordinamento salute e sicurezza sul lavoro"
FAI Cisl · CONFAGRICOLTURA · CGIL FLAI · COLDIRETTI · UILA · UIA

Pubblicazione elaborata nell'ambito del Progetto "Coltiviamo la cultura della sicurezza" promosso da EBAT e condotto da Veneto Agricoltura in collaborazione con Regione del Veneto - *Direzione Prevenzione*, INAIL Regionale Veneto, con il patrocinio della Provincia di Treviso.

Comitato scientifico: Spisal AULSS 18 Rovigo, Spisal AULSS 20 Verona, INAIL Regionale Veneto, Veneto Agricoltura

Realizzazione editoriale: Veneto Agricoltura
Settore Divulgazione Tecnica, Formazione Professionale ed Educazione Naturalistica
Via Roma, 34 - 35020 Legnaro (PD) - Tel. 049.8293920 - Fax 049.8293909
divulgazione.formazione@venetoagricoltura.org
Coordinamento editoriale: Isabella Lavezzo, Mainenti Elisa

Coordinamento progetto divulgativo: Stefano Barbieri
Testi: Massimo Ferasin e Paolo Antoniazzi
Disegni: Lorenzo De Sabbata
Edizione: Luglio 2009