REGIONE DEL VENETO

L’export di vino veneto

Cinzia Viale
Antonella Trabuio
Ufficio di Statistica della Regione del Veneto

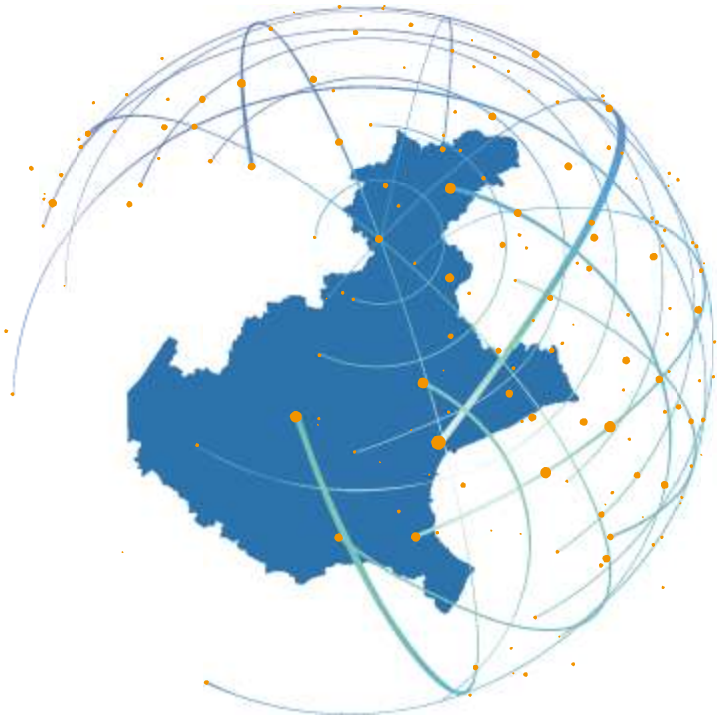

Lonigo, 14 gennaio 2019

Gli argomenti trattati

- La situazione vitivinicola mondiale
- L'export di vino: preview 2018
- Lo spumante e le IG
- Com'è andato il 2017

La situazione vitivinicola mondiale

REGIONE DEL VENETO
Cinzia Viale, Antonella Trabuio
Ufficio di Statistica della Regione del Veneto

La superficie a vite nel mondo nel 2017…

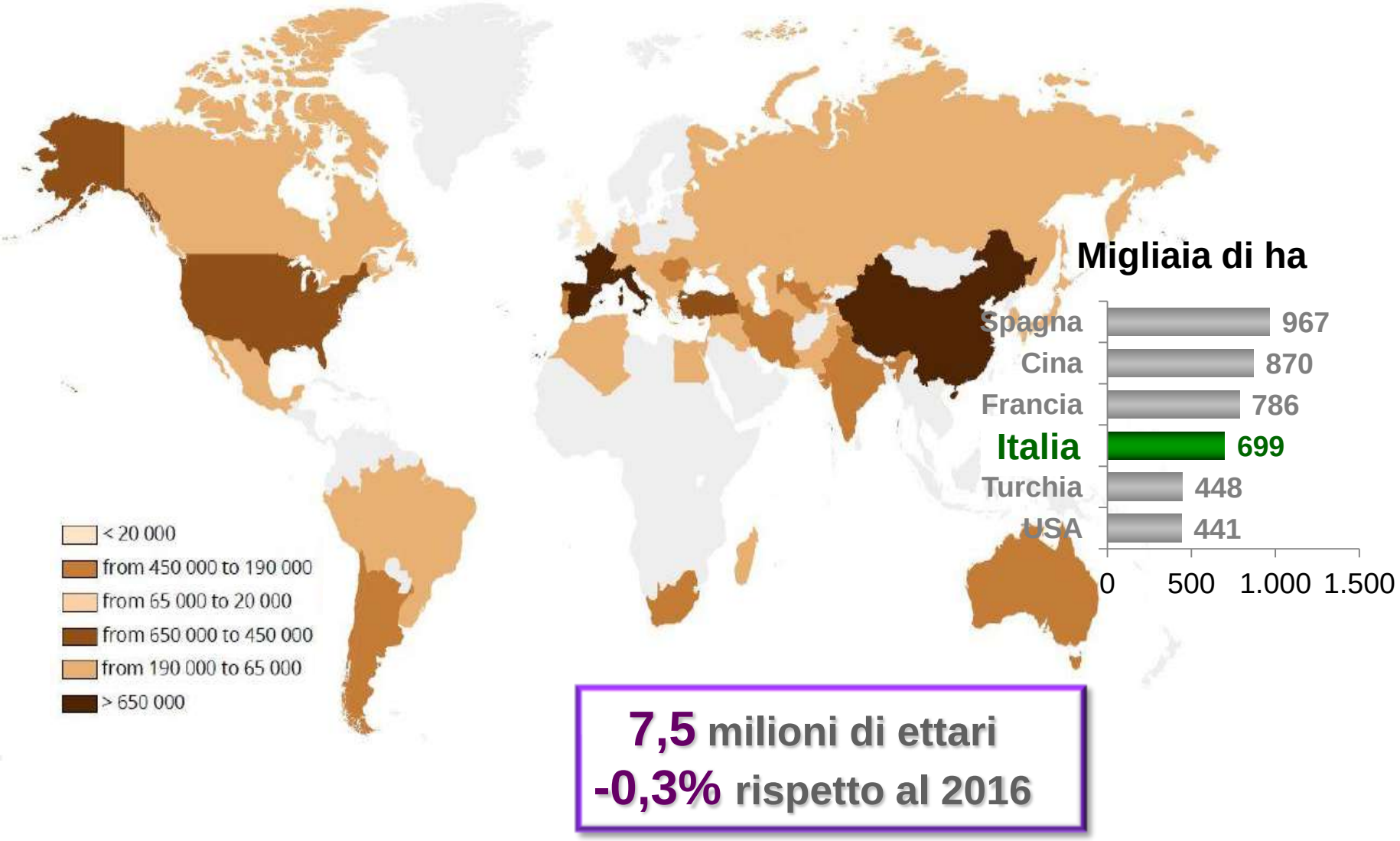

7,5 milioni di ettari
-0,3% rispetto al 2016

Fonte: Elaborazioni dell'Ufficio di Statistica della Regione del Veneto su dati OIV

La produzione di vino nel mondo nel 2018…

	Milioni di ettolitri	
1° Italia	48,5	+
2° Francia	46,4	+
3° Spagna	40,9	+
4° USA	23,9	+
5° Argentina	14,5	+
6° Cile	12,9	+
7° Australia	12,5	−
8° Cina	10,8	+

279 milioni di ettolitri
+13% rispetto al 2017

Fonte: Elaborazioni dell'Ufficio di Statistica della Regione del Veneto su dati OIV

… e il consumo nel 2017

	Milioni di ettolitri	
1° USA	32,6	+
2° Francia	27,0	−
3° Italia	22,6	+
4° Germania	20,1	−
5° Cina	17,9	+
6° UK	12,7	=
7° Spagna	10,5	+
8° Argentina	8,9	−

244 milioni di ettolitri
+0,9% rispetto al 2016

Fonte: Elaborazioni dell'Ufficio di Statistica della Regione del Veneto su dati OIV

Import/Export di vino nel mondo

Anno 2017

Top exporters

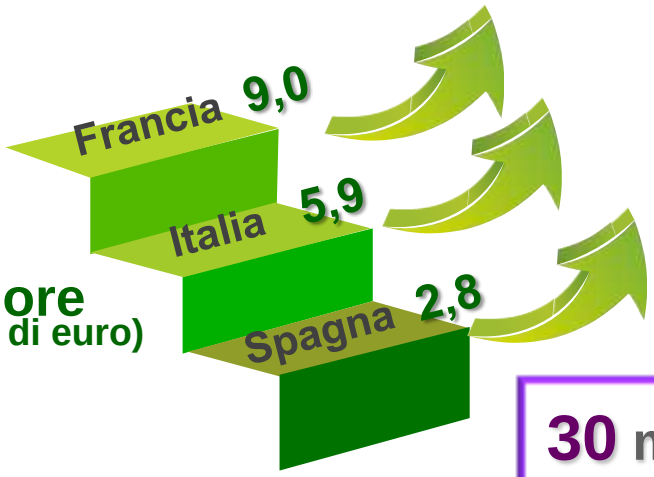

Valore
(milioni di euro)

Top importers

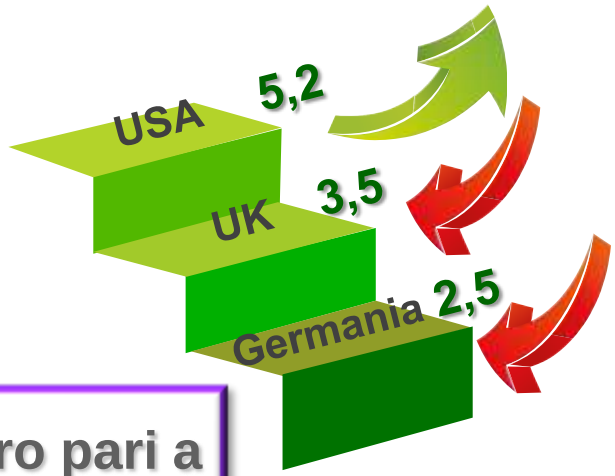

30 miliardi di euro pari a
108 milioni di ettolitri

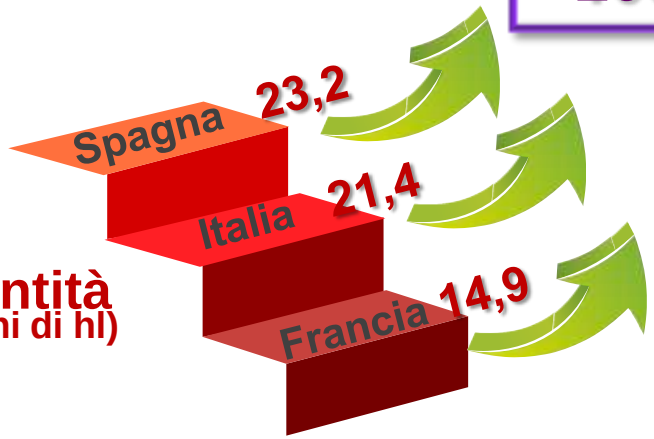

Quantità
(milioni di hl)

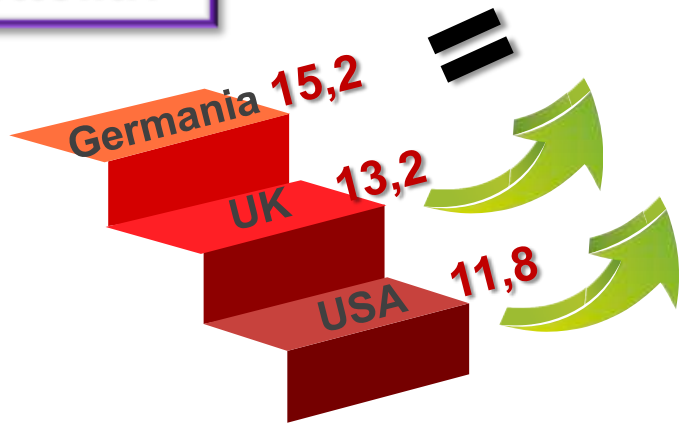

Fonte: Elaborazioni dell'Ufficio di Statistica della Regione del Veneto su dati OIV

Cinzia Viale, Antonella Trabuio
Ufficio di Statistica della Regione del Veneto

Uno sguardo alla competitività…

Fattori di competitività nel mercato mondiale del vino

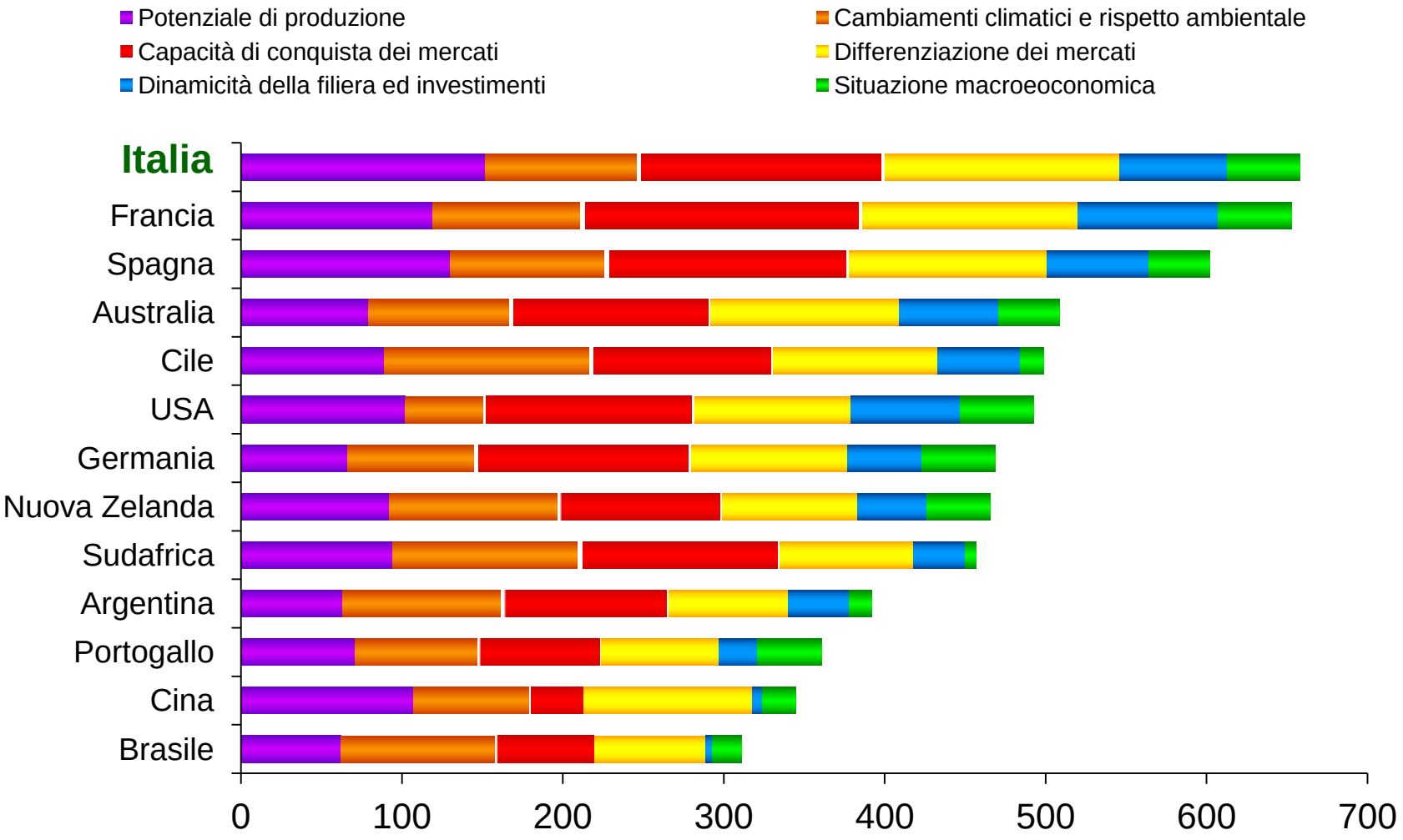

Fonte: Elaborazioni dell'Ufficio di Statistica della Regione del Veneto su dati FranceAgriMer

… e ai punti di forza e debolezza

Punti di forza

- Primo produttore mondiale:
  - Rese elevate
  - Grande gamma di vitigni
  - Sviluppo dei vivai
  - Vini adatti al gusto dei mercati
- Secondo esportatore mondiale in valore e quantità
  L'Italia esporta il 40% della propria produzione
- Il consumo domestico è stabile.
  Il trittico vino-gastronomia-turismo è un forte trampolino di lancio comunicativo
- Marketing e promozione molto dinamici: prezzi competitivi, sostegno finanziario...

Punti di debolezza

- Forte dipendenza da tre grandi mercati
  (USA, Germania, UK)
- Prezzi competitivi ma margini commerciali insufficienti per aggredire nuovi mercati
- La rete delle imprese è molto attiva ma di dimensioni insufficienti su certi mercati

Fonte: Elaborazioni dell'Ufficio di Statistica della Regione del Veneto su dati FranceAgriMer

L’export di vino: preview 2018 e consuntivo 2017

REGIONE DEL VENETO
Cinzia Viale, Antonella Trabuio
Ufficio di Statistica della Regione del Veneto

Lonigo, 14 gennaio 2019

L'Export di vino

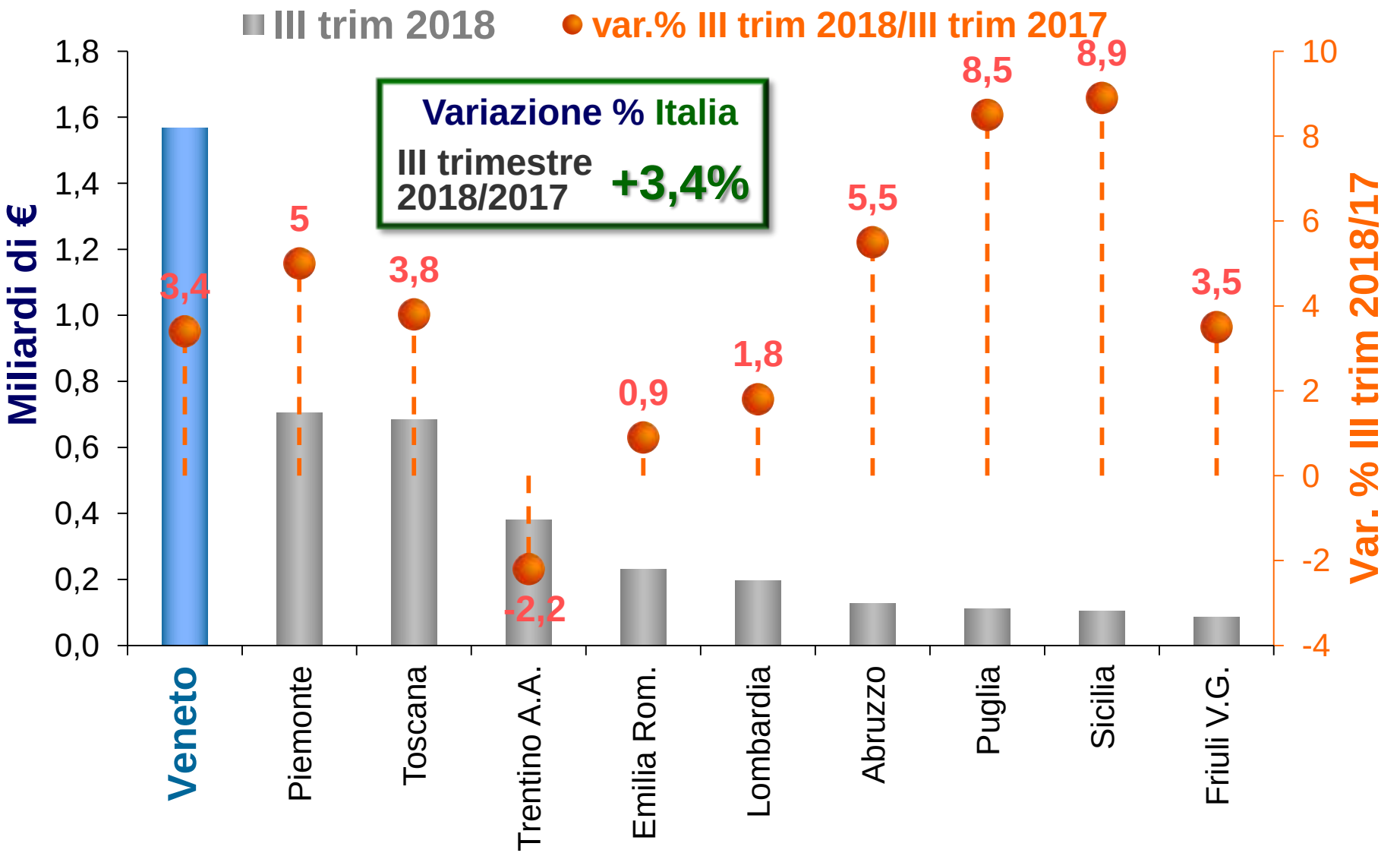

Fonte: Elaborazioni dell'Ufficio di Statistica della Regione del Veneto su dati Istat

Lo Spumante nei primi 9 mesi del 2018

1 miliardo di euro di spumante esportato dall'Italia

+12,9% rispetto al 2017

61% Prosecco DOP

Regno Unito primo mercato con **282** milioni di euro

80% Prosecco DOP

Polonia
Record di crescita
con **+36,5%**

Fonte: Elaborazioni dell'Ufficio di Statistica della Regione del Veneto su dati Istat

Il Prosecco DOP nei primi 9 mesi del 2018

634 milioni di euro
di Prosecco DOP esportato
dall'**Italia**

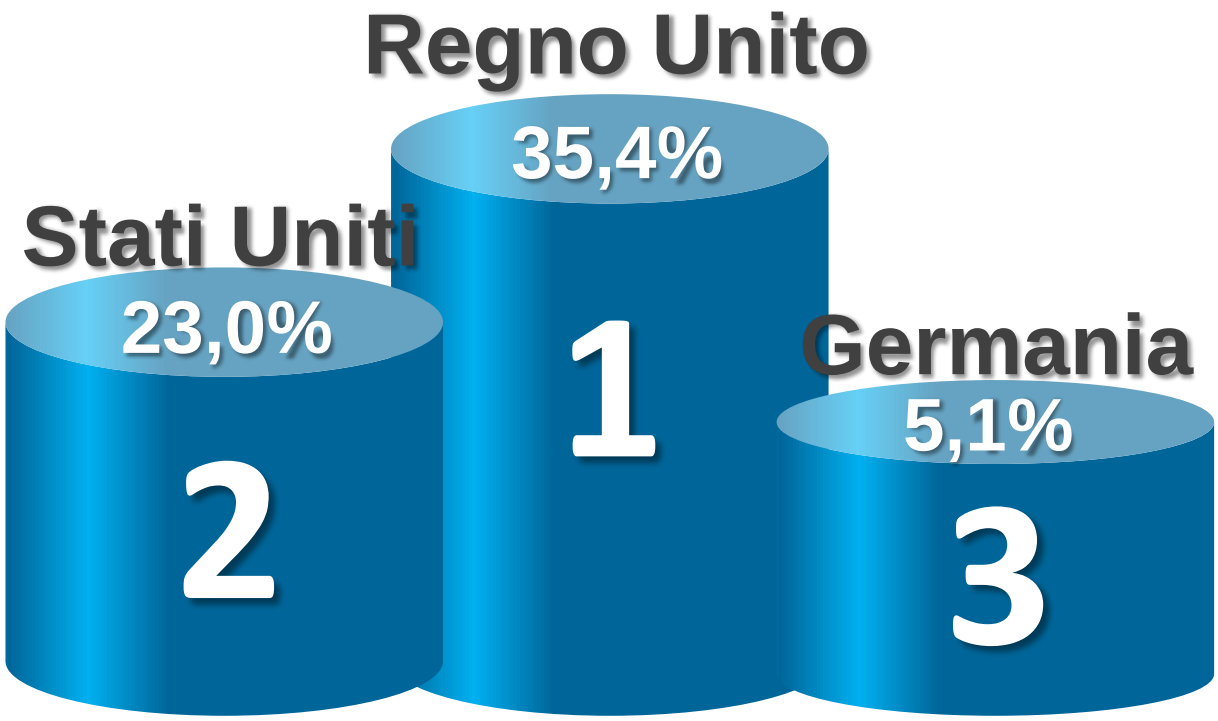

Fonte: Elaborazioni dell'Ufficio di Statistica della Regione del Veneto su dati Istat

A proposito di DOP, IGP e STG …

L'Italia è il primo paese al mondo per numero di IG (822)

Il fatturato alla produzione è pari a **15,2** miliardi di euro e gli operatori coinvolti quasi 200mila

Il Veneto è la prima regione d'Italia per numero di IG **food&wine** (91) a pari merito con la Toscana: 38 IG food e 53 wine

Il Veneto è la prima regione d'Italia per impatto economico con **3,5** miliardi di euro

Fonte: Elaborazioni dell'Ufficio di Statistica della Regione del Veneto su dati Ismea-Qualivita

… e di Prosecco DOP

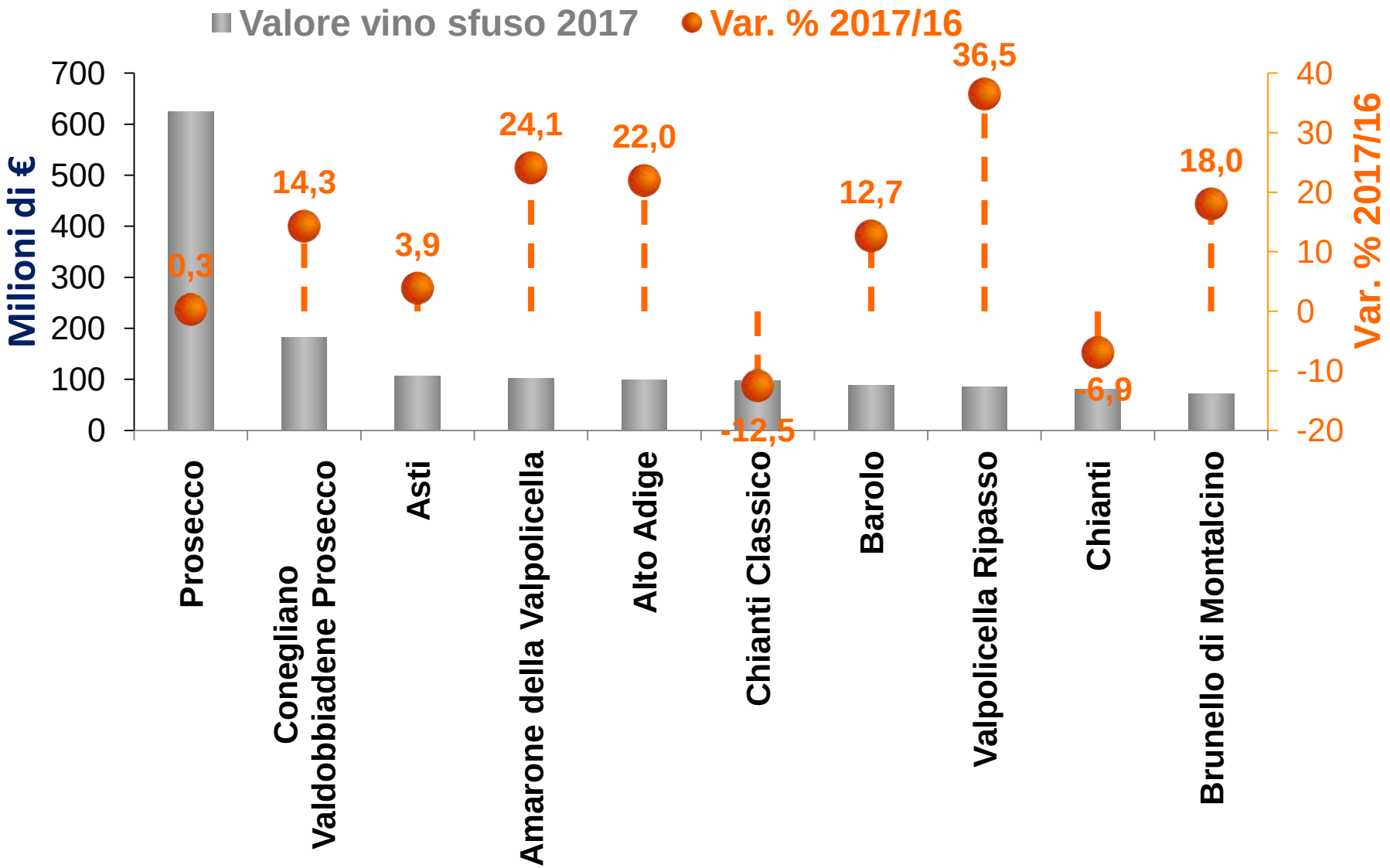

Fonte: Elaborazioni dell'Ufficio di Statistica della Regione del Veneto su dati Ismea-Qualivita

L'export di vino in Veneto nel 2017

Si è raggiunto il valore record di **2,1 miliardi** di euro **+6,4%**

Cresce il prezzo
- spumante **3,8 euro** al kg
- vino in bottiglia **3,2 euro** al kg

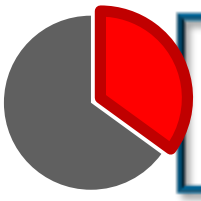

Lo spumante rappresenta una quota del **38%** del totale vino esportato

Il Regno Unito consolida la prima posizione come top importer con **426 milioni di euro**

La Cina torna a crescere **+42,7%**

Il Regno Unito rallenta **+3,6%**

Riassumendo…

- Rimane stabile la superficie investita a vite nel mondo e cresce il consumo
- L'Italia è il paese vitivinicolo più competitivo al mondo
- Il Veneto è per l'ennesimo anno consecutivo la prima regione d'Italia nell'export di vino
- Il Prosecco DOP è il protagonista principale del successo delle IG venete

http://statistica.regione.veneto.it
Lonigo, Palazzo Pisani