

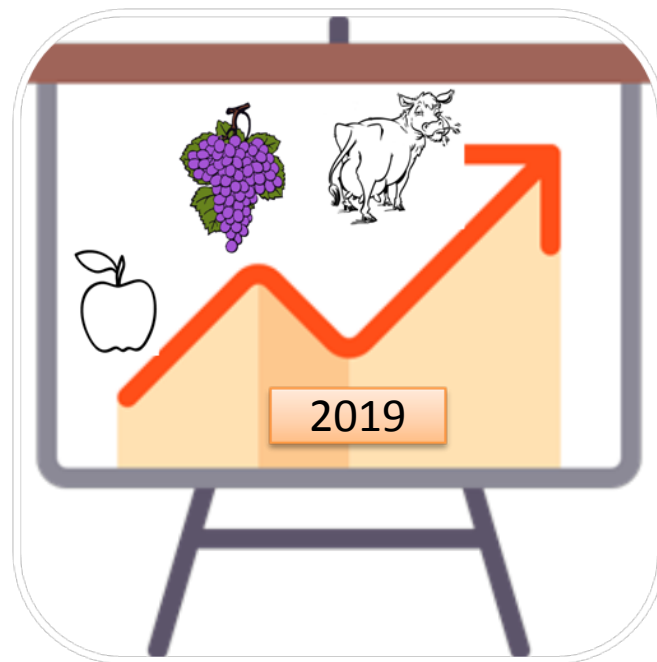
# L' ANNATA AGRARIA 2019

## - PRIME VALUTAZIONI -

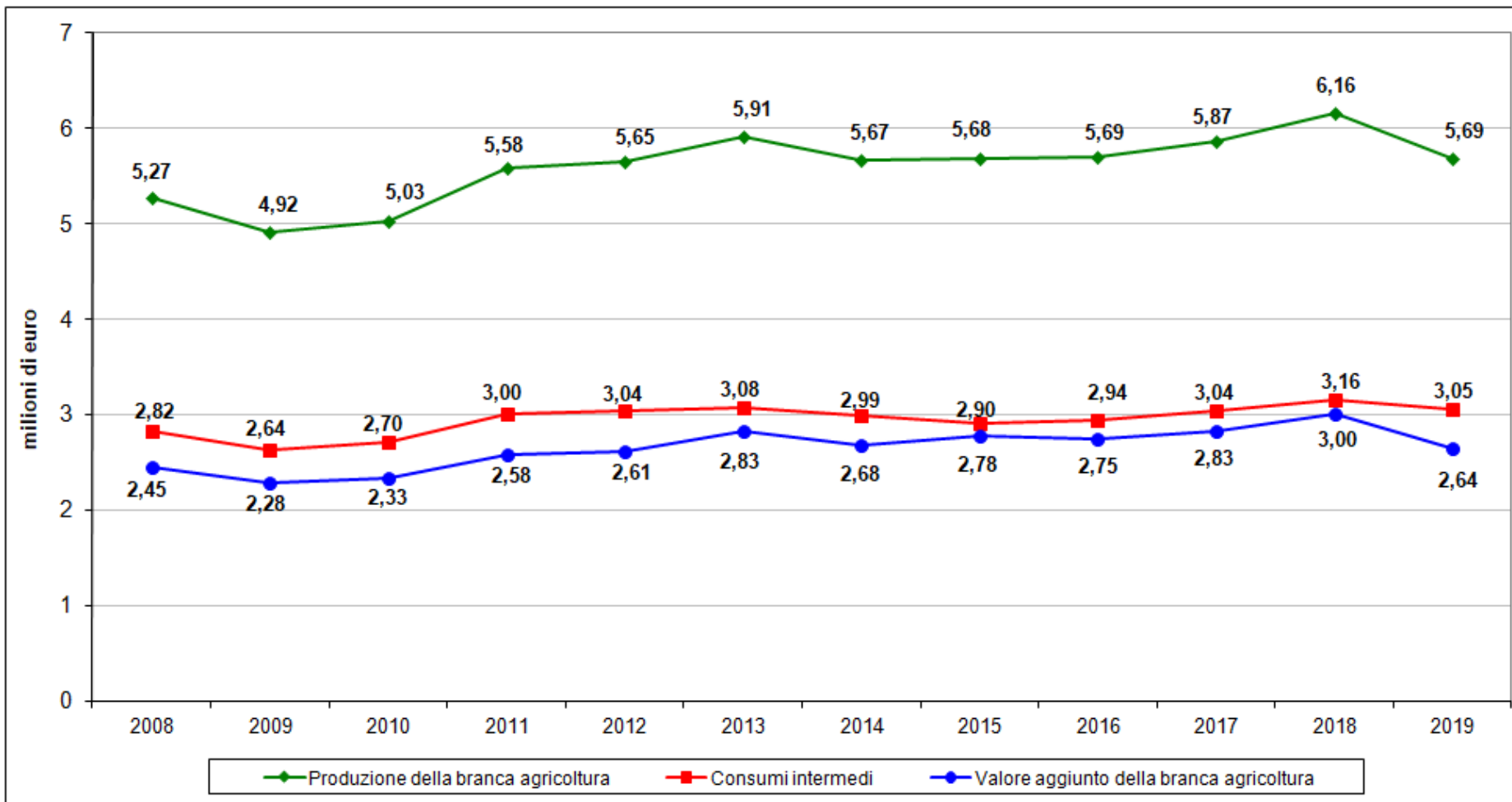
*Liviero Alessandra*

*Osservatorio economico agroalimentare*

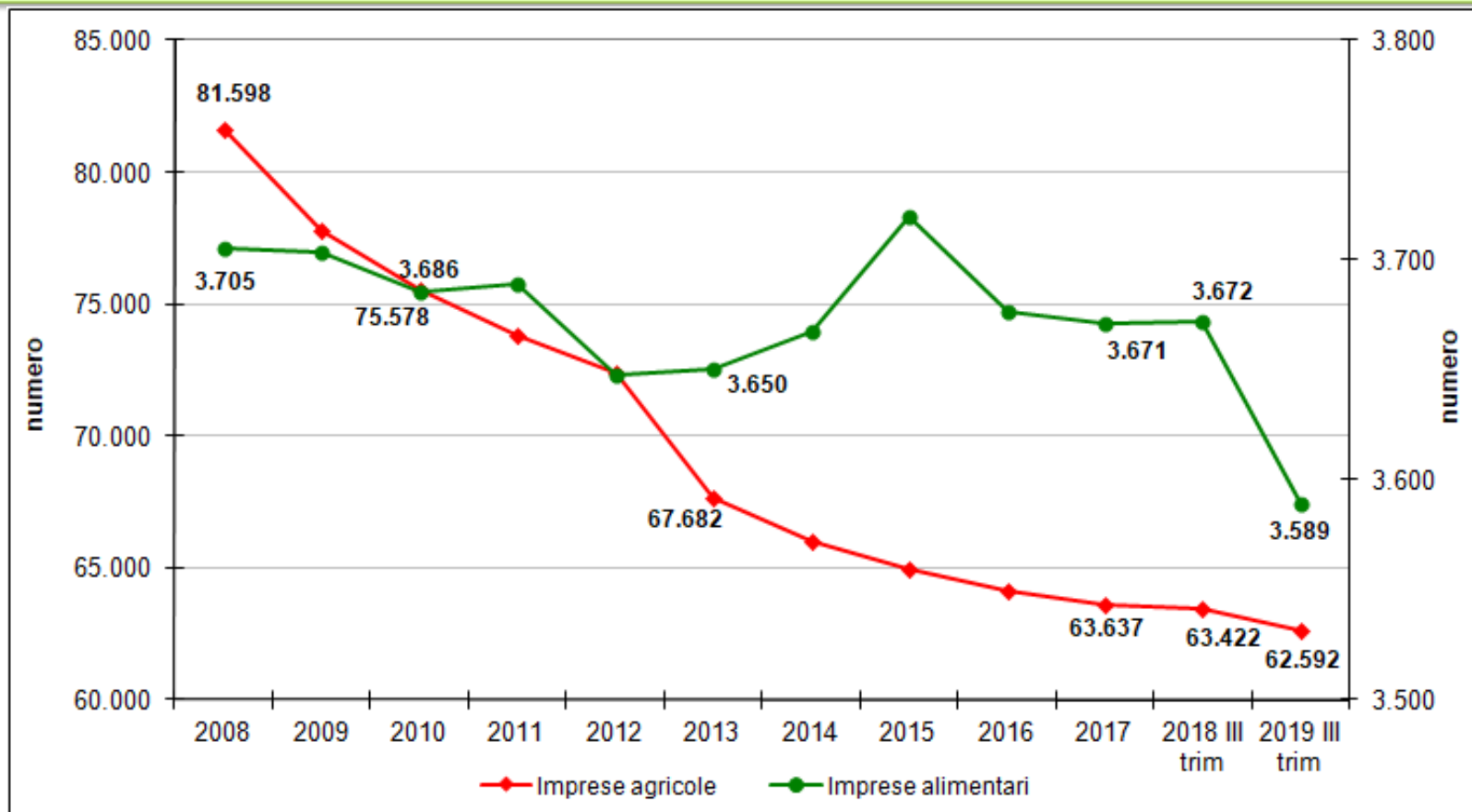
*Settore Economia Mercati e Competitività*



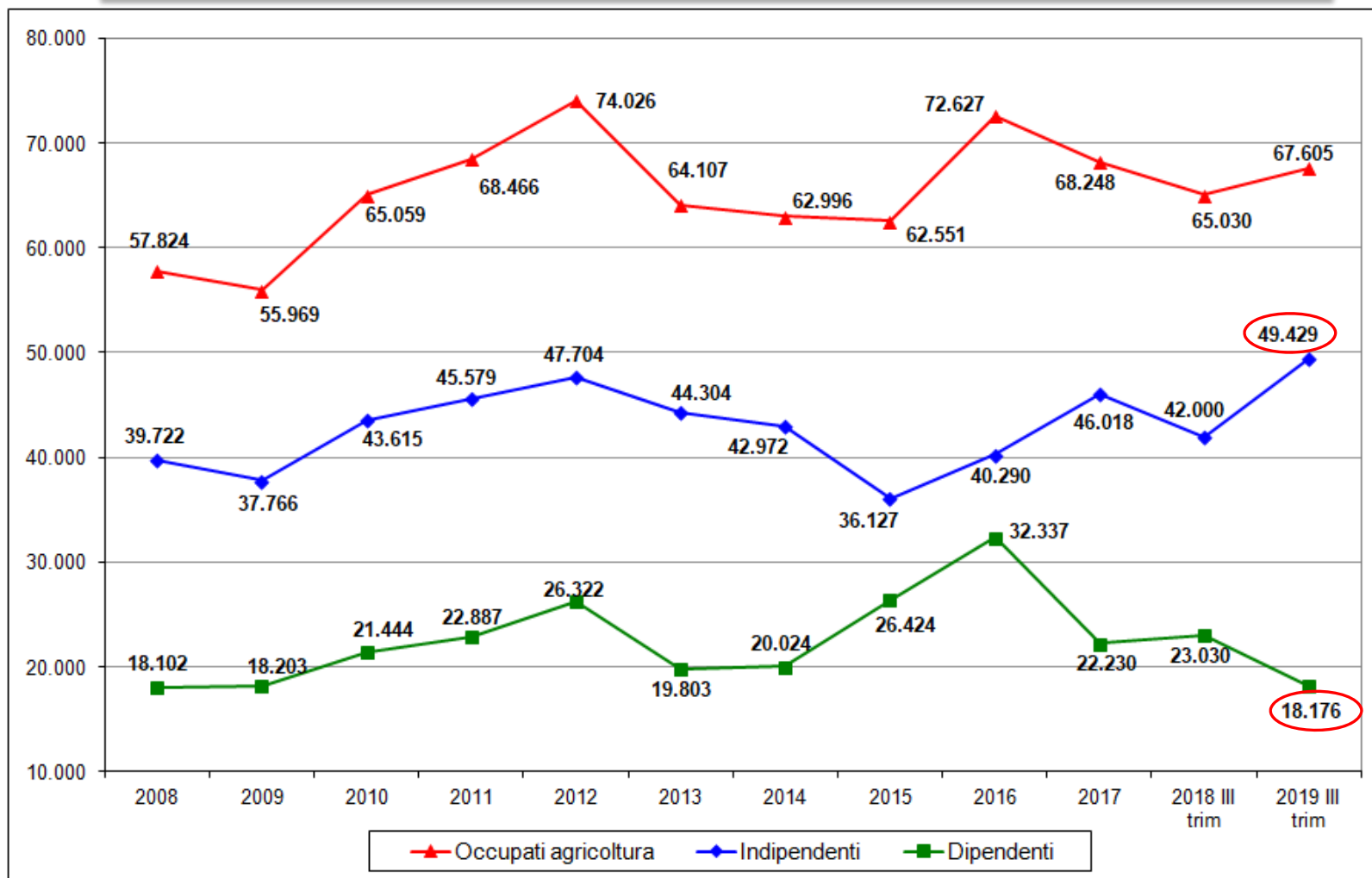
## CIRCA 5,7 MLD DI EURORO -8% su 2018



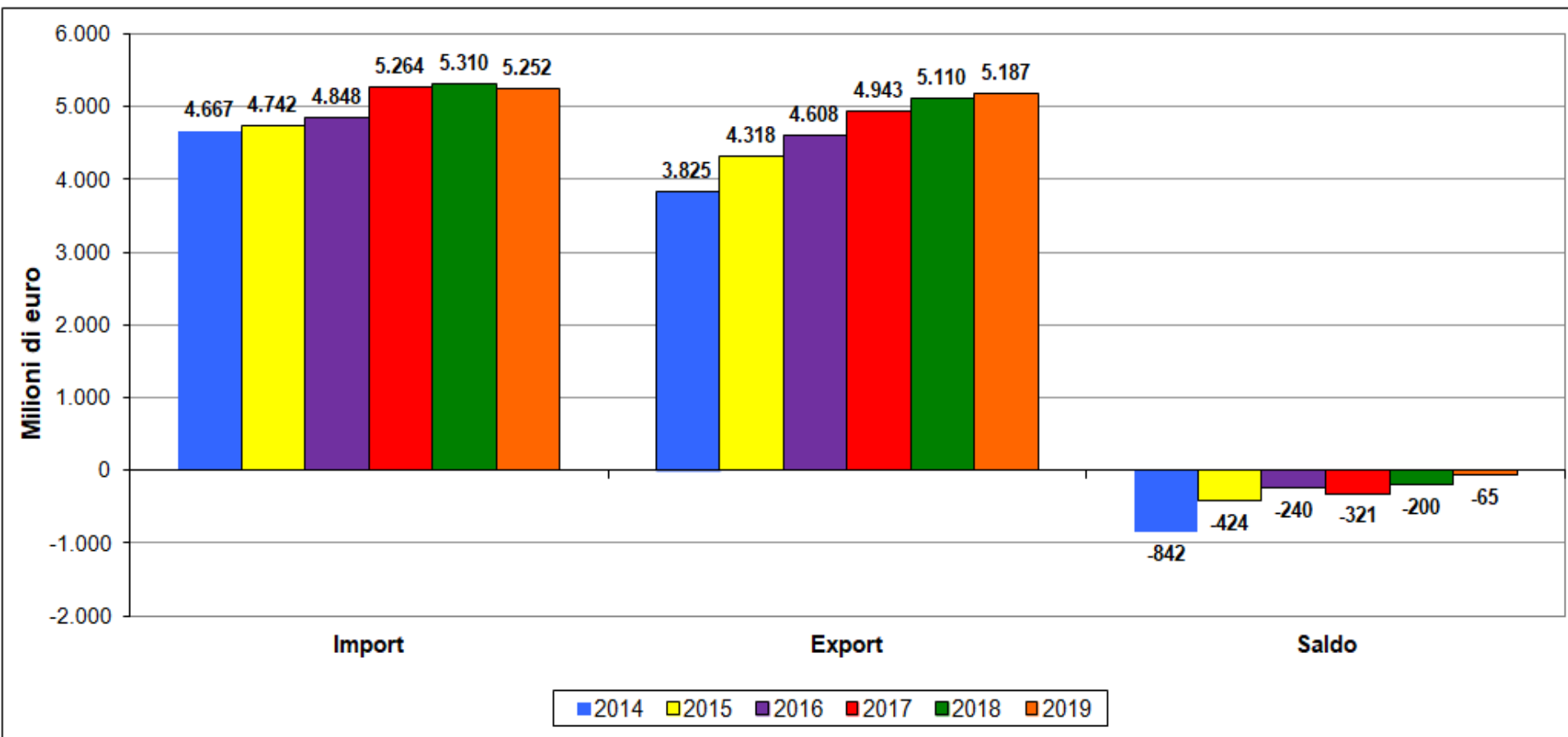
- **Leggero calo (-1,3%) rispetto al terzo trimestre 2018, trend nazionale -1,2%**
  - Ditte individuali -2,2% (80% del totale delle imprese agricole venete)
  - Società di capitali +7,1%
  - Società di persone +2,6% } 18% tot. imprese agricole
- **In calo anche le imprese alimentari -2,3%, nazionale -0,5%**



**Occupati in agricoltura (+4%); Media naz. +2%; Nord est -0,3%**  
**73% indipendenti (+17,7%) e 27% dipendenti (-21%)**



**Deficit bilancia commerciale -68% - importazioni (-1%) ed esportazioni (+1,5%)**  
**Agroalimentare Veneto = 15,6% import e 15,9% export nazionali**  
**- Confronto 2014-2019 dati aggiornati al terzo trimestre -**



Andamento diversificato dei prezzi dei maggiori prodotti agricoli

Variazione dei prezzi dei principali prodotti agricoli veneti

	2019/2018	2018/2017	2017/2016
Mais	-2,8%	+1,6%	+1%
Frumento tenero	+2,7	+7,3%	+9,7%
Soia	-6%	-9%	+11,2%
Radicchio	-8,6%	+2%	+37%
Patata	+36%	-17%	-2%
Melo	-15%	+17%	+15%
Pesche e nettarine	-12,8%	+18%	-1,4%
Uva da vino	-8%	-20,9%	+22,6%
Latte	+7,5%	-0,5%	+11%
Carne bovina	+1,3%	+3%	+3%



**Andamento climatico sfavorevole: inverno siccitoso e mite, primavera piovosa e fredda  
= Germogliamento disomogeneo**

**Produzione:**

**UVA 13,2 milioni di quintali (-19,8%)**

79%DOC/DOCG; 18% IGT; 4% varietale

**VINO 10,3 milioni di ettolitri (-20%)**

**Superficie vitata in produzione 89.288 ha (+2,7%)**



**Prezzi delle uve in calo (-8% media regionale)**



**Export di vino nei primi 9 mesi del 2019: +3,8%  
in valore (1,64 mld). Valore che fa prevedere il  
superamento del tetto dei 2,3 mld nei 12 mesi.**

**Produzione:**

- ✓ Consegne: in diminuzione 1,15 mln tonnellate, -2%
- ✓ +6% la produzione veneta di Grana Padano (560.000 forme)
- ✓ Asiago: Pressato +1,3% (1,35 mln forme), Allevo -11%
- ✓ Montasio +3%, Piave -11%, Monte Veronese +11%

**Allevamenti:**

Continuano a diminuire soprattutto gli allevamenti piccoli, aumenti solo > **500 capi (+2,5%)**

**Sono circa 2.800 quelli con consegne**



**Valore:**

- ✓ In aumento il prezzo del latte alla stalla (+7,5%)  
39 €/100 lt
- ✓ Consumi interni stagnanti ma non in perdita,  
aumento prezzi formaggi, bene expo



**Produzione: diminuzione delle macellazioni -3% ,  
167.000 tonnellate.**

**Stagnazione nei consumi (-1%) sostenuti da  
scottona/hamburger (+32%) e vitello (+1,4).**

**Importazioni : stabili +1% carne fresca, -4% congelata,  
animali vivi +4%: 410.000 ingressi da Francia (81%),  
Indice dei costi: +2,5% (materie prime ed energetici)**



**Valore: prezzo medio annuo sostanzialmente stabile per le  
diverse specie.**

## Variazione % 2019/2018

Coltura	Resa	Superficie	Produzione
Mais	-13,6	+18	+2
F. tenero	-12,4	-4	-16
F. duro	-23,7	-13	-33,6
Soia	+6,6	-19	-13,6
Barbabetola	-3,3	+2	-1,5



**Sfavorevole ai cereali autunno vernini, mais, barbabetola, tabacco, colza e girasole.  
 Favorevole per soia**

Rese fra le più basse negli ultimi 20 anni per i frumenti. 4.400 ha (+32%) gli investimenti a girasole, valore mai avuto prima, produzione +26%, ma rese in calo per clima. Male colza (rese -13% sup. -17%) e tabacco (resa -20% su sup. stabile)

**Variazione % 2019/2018**

Coltura	Resa	Superficie	Produzione	Prezzo
Patata	-7	+17	-9	+36
Radicchio	+4	+4	+8	-8,6
Lattuga	-14	+10	-5	-9,6
Fragola	+4	+10,6	+15	-18
Asparago	-11	+5,6	-6,2	+21,3



**Sfavorevole per quasi tutte le colture eccetto che per fragola e radicchio. Piovosità primaverile e autunnale= marciumi, infezioni fungine e asfissia**

**Superficie orticola: 28.800 ha , +9% sul 2018**

**Fatturato totale: stimato a circa 700 milioni di euro (+18%)**

## Variazione % 2019/2018

Coltura	Resa	Sup. in produzione	Produzione	Prezzo
Mele	-28	+1,5	-27	-15
Pere	-60,3	-1,7	-62	+5
Pesche	-15,4	+0,6	-14,7	-12,8
Actinidia	-31,6	-5,4	-35,3	-33,2
Ciliegio	-33,7	-3	-35,7	+4,4



**Sfavorevole per tutte le colture: problemi nelle fasi di fioritura e allegagione, fenomeni di cascola**

**Sup. in produzione: 17.800 ha (+0,5%) Fatturato totale: circa 145 mln di euro (-43%)**

Problema cimice asiatica per pomacee (pero soprattutto) e kiwi  
 Kiwi, pere, mele e ciliegio: rese e produzione in sostenuto calo. Olivo rese in calo -85%.

# L' ANNATA AGRARIA 2019

## - PRIME VALUTAZIONI -

*Liviero Alessandra*

*Osservatorio economico agroalimentare*

*Settore Economia Mercati e Competitività*

