VENDEMMIA 2020

Dati consuntivi schedario viticolo e dichiarazioni di vendemmia

dott. Luca Furegon
AVEPA - Dirigente Area Tecnica Competitività Imprese

23 Dicembre 2020

Andamento superficie vitata e variazione percentuale rispetto alla Campagna precedente

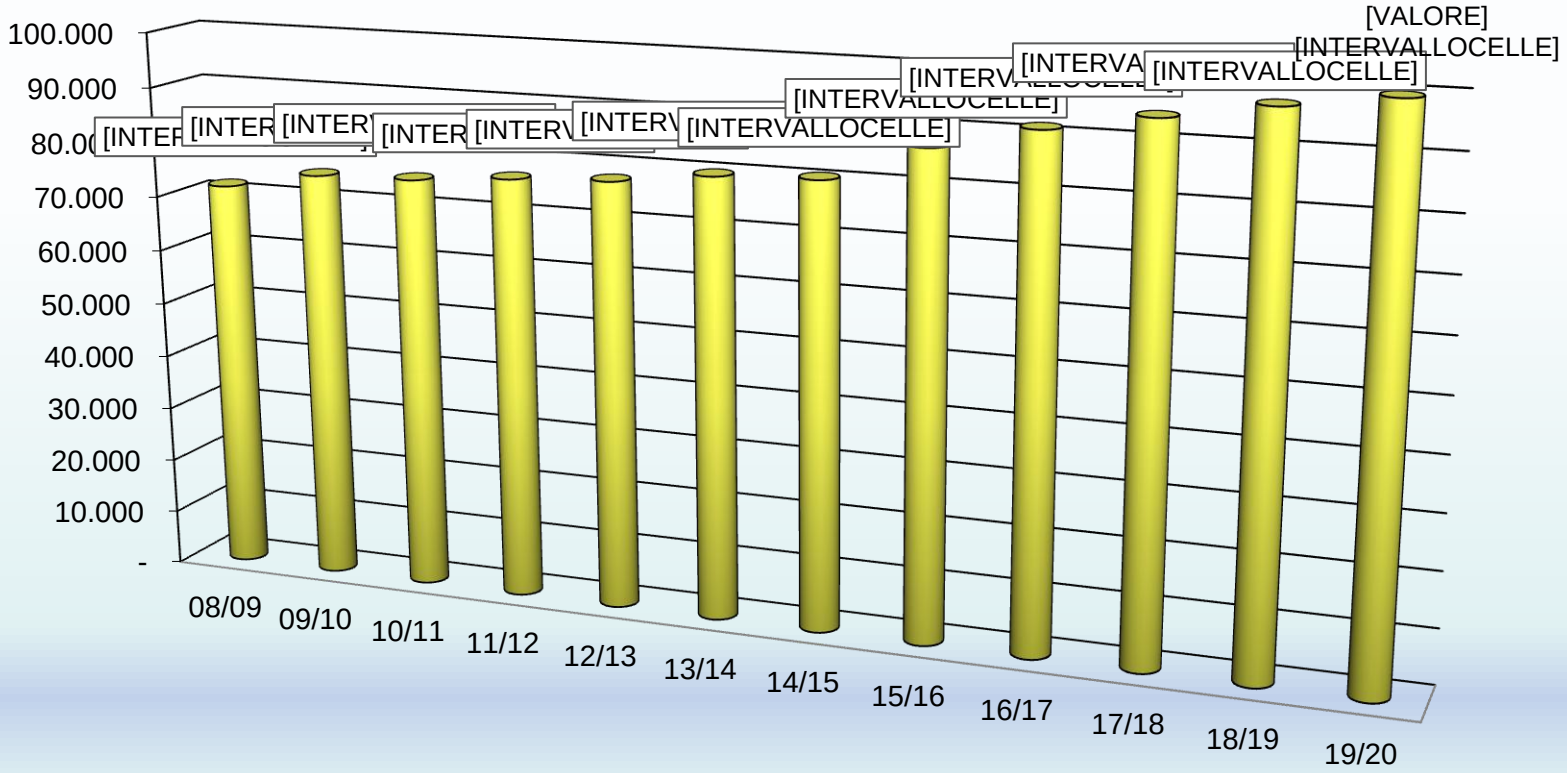

	08/09	09/10	10/11	11/12	12/13	13/14	14/15	15/16	16/17	17/18	18/19	19/20
Annualità	71.694	74.897	75.379	76.797	77.677	79.848	80.522	87.183	91.349	94.414	97.347	99.737

NOTA: 2019/2020 aggiornato al 31/07/2020.

Superficie vitata per colore della bacca per Provincia

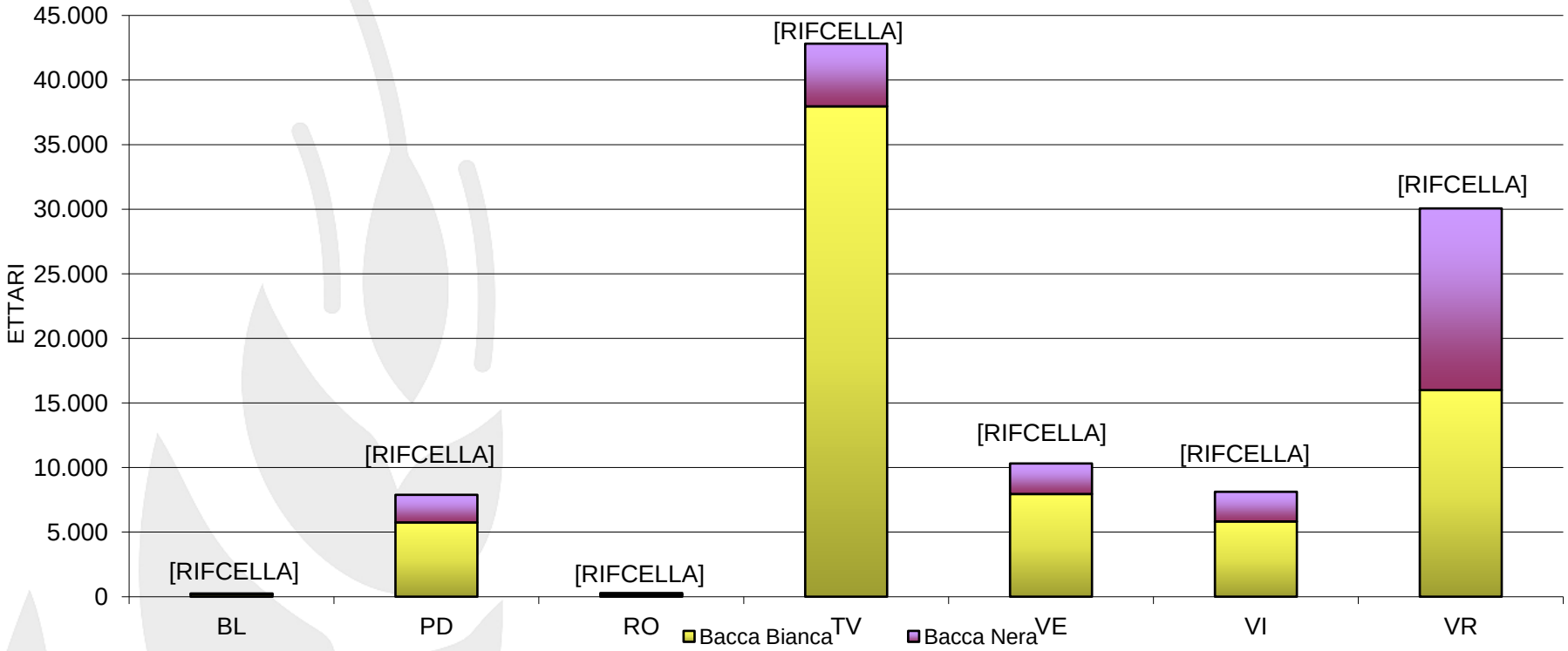

2020								
	BL	PD	RO	TV	VE	VI	VR	Totale
Sup. vitata (ha)	249,28	7.887,76	282,85	42.817,65	10.314,94	8.123,48	30.061,50	99.737,45
% Bacca bianca	75,62	72,89	54,27	88,66	77,10	71,72	53,21	74,02
% Bacca nera	24,38	27,11	45,73	11,34	22,90	28,28	46,79	25,98
N. Aziende*	163	3.467	651	10.941	2.403	3.379	7.311	28.315
Sup. media (ha)	1,53	2,28	0,43	3,91	4,29	2,40	4,11	3,52

*N. Effettivo Aziende Viticole 27.768 (N. Effettivo Aziende Viticole nel 2019 era pari a 29.257)
Sup. media (ha) nel 2019 era di 3,27

Andamento superficie vitata anno 2020 per le principali varietà e Variazione percentuale rispetto alla campagna vendemmia 2019/2020

Varietà	Provincia							Totale	% variazione rispetto a campagna 2018/2019
	BL	PD	RO	TV	VE	VI	VR		
GLERA	64,73	3.326,33	0,00	27.399,59	3.443,51	1.933,38	0,00	36.167,53	1,37%
PINOT GRIGIO G.	12,09	1.146,80	96,76	5.843,71	3.067,82	1.357,37	4.623,01	16.147,56	1,51%
GARGANEGA B.	0,00	115,05	0,39	0,16	0,01	1.016,77	7.791,06	8.923,43	-1,25%
CORVINA N.	0,00	0,00	0,00	0,00	0,00	0,06	7.050,18	7.050,24	-0,49%
MERLOT N.	4,01	1.031,50	88,15	1.869,28	886,55	909,69	1.008,24	5.797,42	2,81%
CHARDONNAY B.	28,84	260,78	2,75	2.610,47	566,13	619,13	1.024,86	5.112,95	10,86%
RONDINELLA N.	0,00	0,00	0,00	0,00	0,00	0,00	2.508,35	2.508,35	-1,17%
CABERNET SAUVIGNON N.	0,10	299,08	2,48	507,71	197,45	447,38	440,99	1.895,19	-3,81%
CORVINONE N.	0,00	0,00	0,00	0,00	0,00	0,00	1.703,25	1.703,25	5,16%
PINOT NERO N.	**33,11**	**99,70**	**0,00**	**747,38**	**329,67**	**337,28**	**96,94**	**1.644,08**	**78,77%**

La superficie vitata a Pinot Nero nel 2019 ammontava a 919,64 Ha

Superficie residua Diritti e Autorizzazioni al 18/12/2020

DIRITTI / AUTORIZZAZIONI	BL	PD	RO	TV	VE	VI	VR	Totale complessivo
DIRITTI	0,2662	43,6715	5,6714	79,5950	17,9047	36,6327	92,7245	276,4660
AUTORIZZAZIONI CONVERSIONE DI EX-DIRITTI	2,2146	33,0468	1,6526	251,7604	24,4285	40,3299	287,0215	640,4543
AUTORIZZAZIONI NUOVO IMPIANTO	43,3496	256,5667	34,8583	606,5779	174,5300	209,7684	682,4121	2.008,0630
AUTORIZZAZIONI REIMPIANTI	1,1051	169,1266	6,0493	739,4938	167,3000	222,7364	503,6393	1.809,4505
AUTORIZZAZIONI REIMPIANTI ANTICIPATI	0,0000	0,0682	0,0063	4,8538	1,7648	0,0631	0,9007	7,6569
TOTALI	**46,9355**	**502,4798**	**48,2379**	**1.682,2809**	**385,9280**	**509,5305**	**1.566,6981**	**4.742,0907**

Estrazione del 18 dicembre 2020

Tipologia conduttore e classi di età in termini percentuali

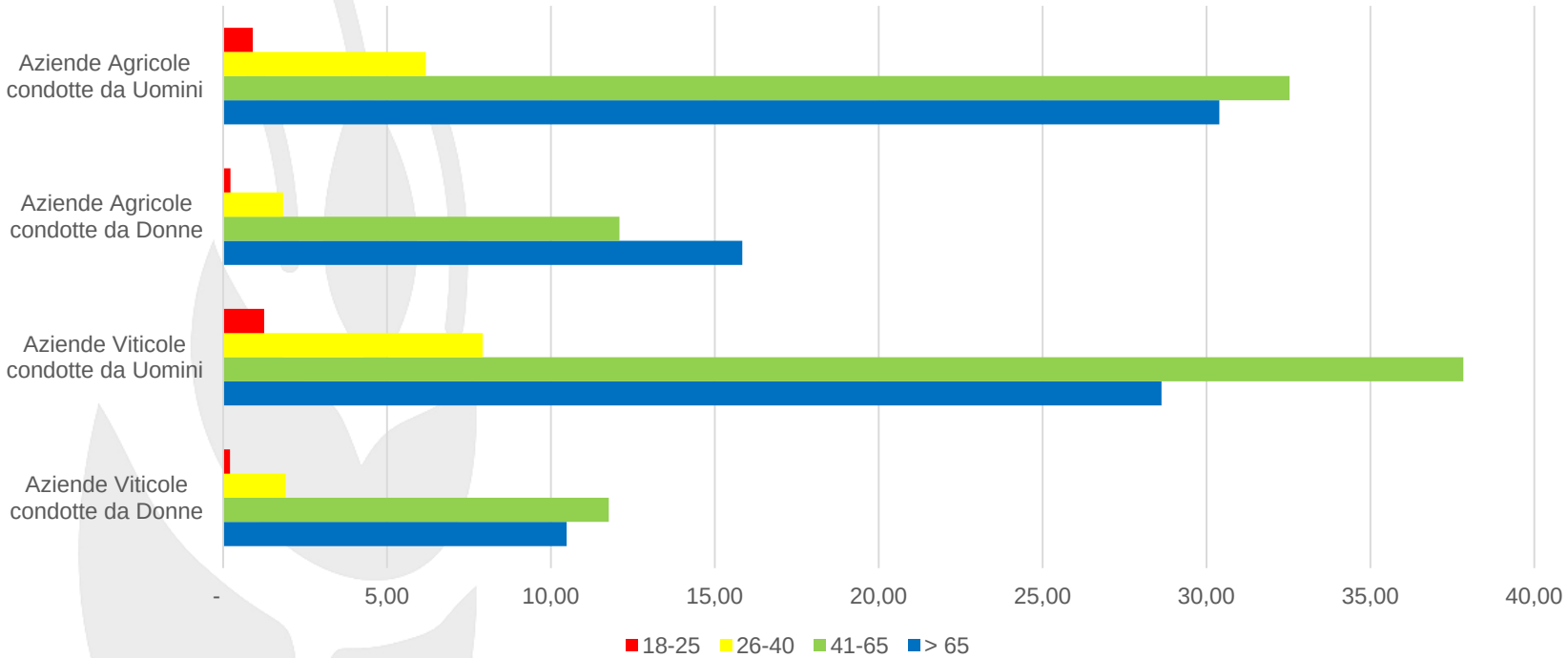

Classi di età	Aziende Agricole condotte da Uomini	Aziende Agricole condotte da Donne	Aziende Viticole condotte da Uomini	Aziende Viticole condotte da Donne
18-25	0,90	0,23	1,25	0,21
26-40	6,18	1,83	7,92	1,90
41-65	**32,54**	**12,09**	**37,83**	**11,77**
> 65	30,39	15,84	28,63	10,48
Totale complessivo	**70,01**	**29,99**	**75,64**	**24,36**

Rilevazione 09 dicembre 2020

Totale aziende agricole 113.591

Suddivisione area viticola regionale per classi di altitudine

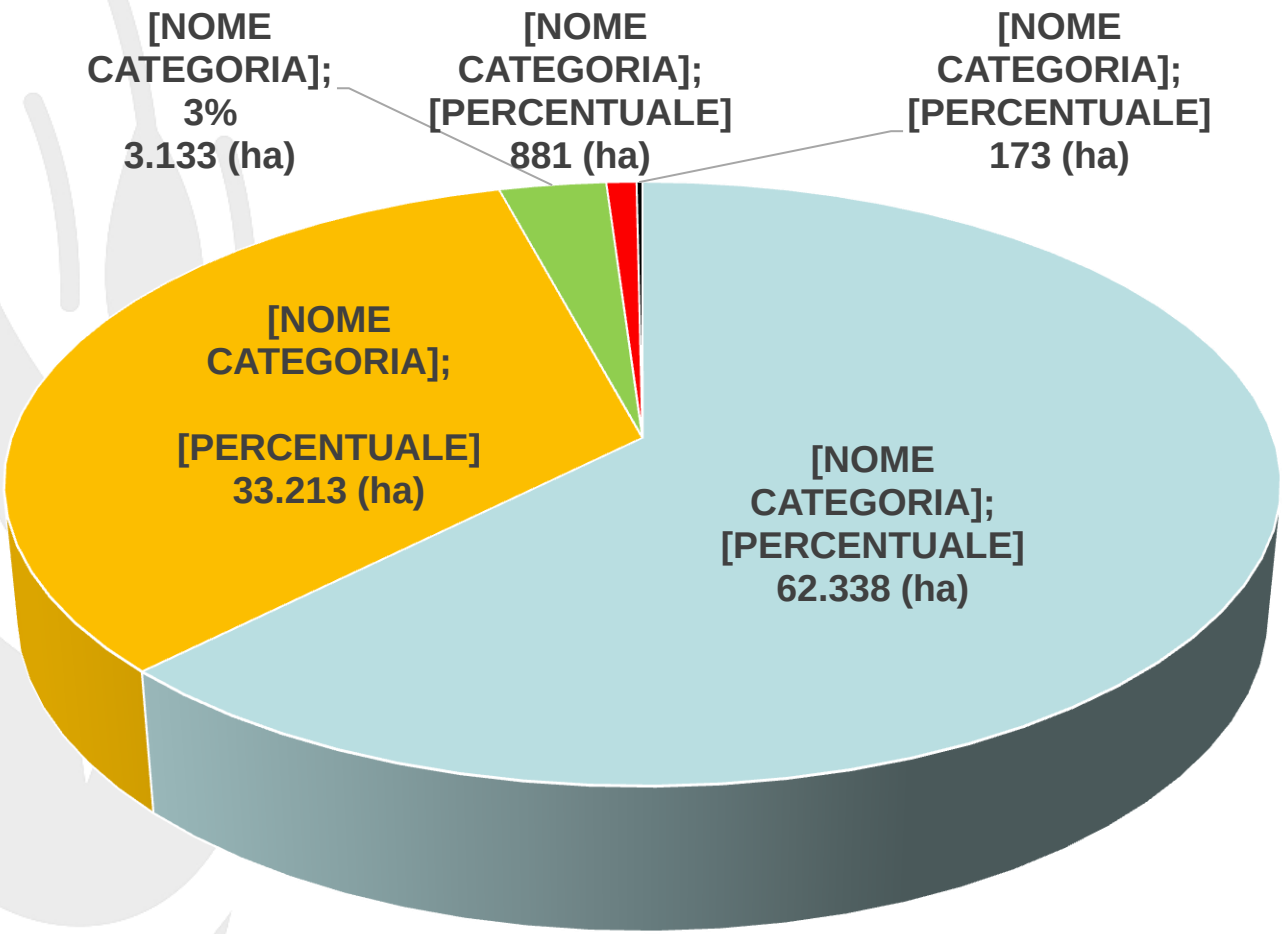

Rilevazione 09 dicembre 2020

Suddivisione area viticola regionale per classi di pendenza

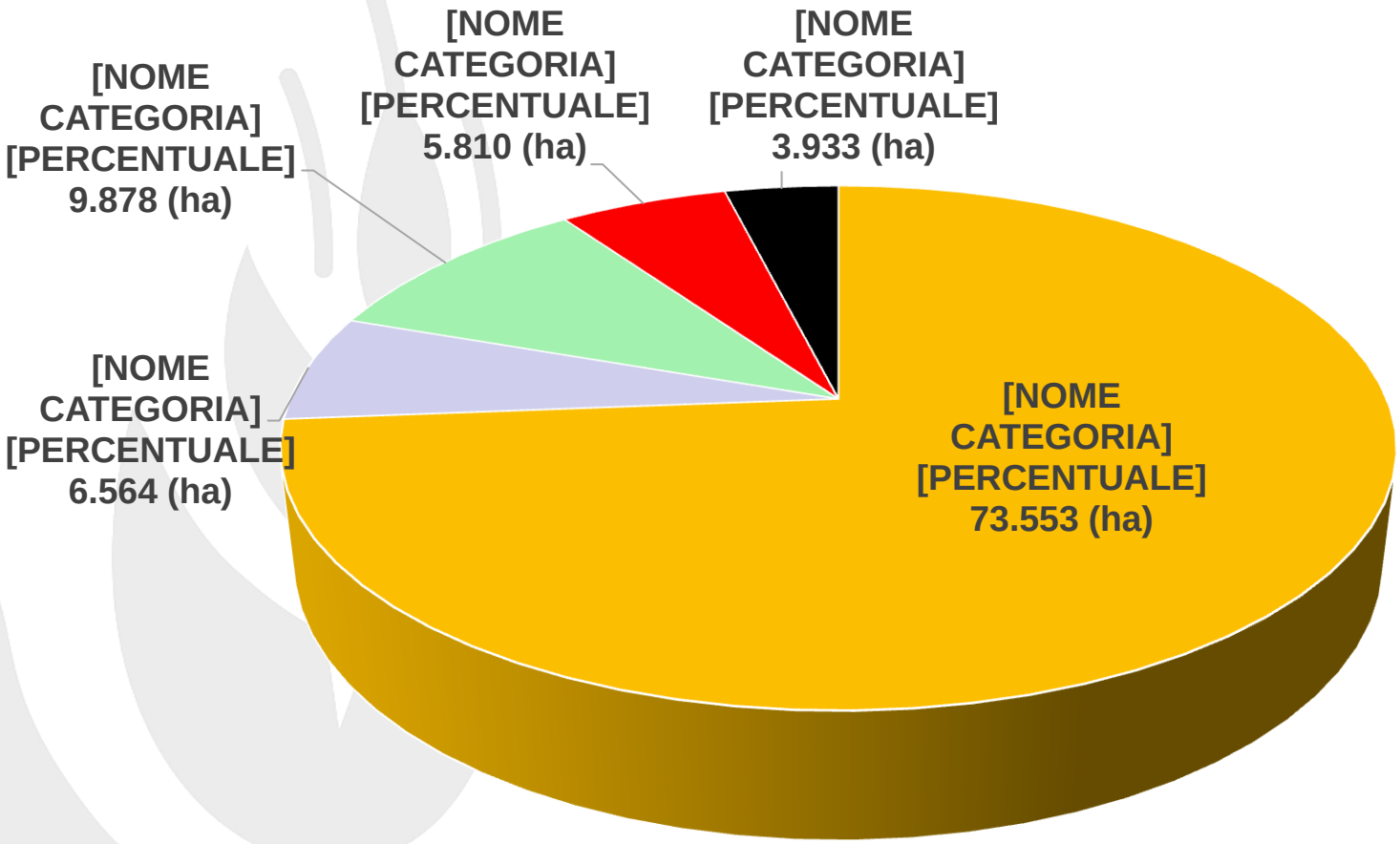

Rilevazione 09 dicembre 2020

Dichiarazione vendemmia, produzione e rivendicazione delle uve 2020

- Decreto AVEPA di approvazione delle procedure per la presentazione delle dichiarazioni n. **60/2020** del 18 settembre 2020
- Apertura dei moduli informatici: **23 settembre 2020**
- Prima dichiarazione preventiva protocollata: **25 settembre 2020**
- N. dichiarazioni preventive 2020 gestite utili: **125**
- N. dichiarazioni definitive 2020 gestite utili: **10.195**

Novità introdotte negli applicativi informatici utilizzati per la presentazione delle dichiarazioni di vendemmia 2020

NUOVA GESTIONE INFORMATICA DI

- **UNITA' GEOGRAFICHE AGGIUNTIVE** (UGA previste dal Disciplinare DOC SOAVE)
- **RIVE** (previste dal Disciplinare DOCG CONEGLIANO VALDOBBIADENE PROSECCO)
- MENZIONI '**VIGNA**' (Elenco regionale istituito con DGR 1234/2019)

- IMPLEMENTAZIONE IN APPLICATIVO DEI RISPETTIVI **CATALOGHI GRAFICI**;
- POSSIBILITA' DI SELEZIONARE IN DICHIARAZIONE DI VENDEMMIA – NELLA RIVENDICA DELLE UVE - SOLAMENTE L'**UGA** – **RIVA** - **VIGNA** EFFETTIVAMENTE PREVISTA DAL CATALOGO GRAFICO PER LA PARTICELLA CATASTALE RIVENDICATA.

RP	246	RIVE_2020-ALBIDOCG - DELIMITAZIONE RIVE	3.250
RP	21	SPECIEVINCA-DISTRIBUZIONE PRESENZA SPECIE PER VINCA - VIGNETI	3.250
RP	13	ZONAMONTANA2015-ZONA MONTANA (AGGIORNAMENTO 2015)	3.250

AREA	3620997.13083
COD	19
CODICE	RIVE_2020
CODISTAT	26018
DESCRIZIONE	ALBIDOCG - DELIMITAZIONE RIVE
LADI_ID	246
NOMCOM	Cison di Valmarino
PERIMETER	11516.021589
PROVINCIA	TV
RIVA	RIVE ROLLE
SHAPE_ID	25

DOCG ?

CONEGLIANO VALDOBBIADENE - PROSECCO | **Tipologia** | CONEGLIANO VALDOBBIADENE PROSECCO SPUM

Filtra | Salva | Ripartisci | Ripartisci Stoccaggio | Torna | Seleziona | Deseleziona

333,45 **Qta Totale Stoccaggio (100 kg)** | 27,78 **Qta Totale Scorporata (100 kg)** | 305.67 **Sup. Totale Raccolta (mq)**

CONEGLIANO VALDOBBIADENE PROSECCO SPUMANTE SUPERIORE RIVE \

Prov.	Comune	Fg	Part.	Sub	UV	Vig.	Varieta'	Sup UV	% Resa	Qta UVA	Qta UVA Stoccaggio	Qta UVA Scorporata	Sup disp.	Sup rivendicata	Menz.
TV	CISON DI VALMARINO	27	00022		1		GLERA	3162	100	37,94	3,16	34,78	3162	3162	RIVE ROLLE

Novità introdotte negli applicativi informatici e misure di gestione dell'offerta stabilite ed approvate per la vendemmia 2020

NUOVA GESTIONE INFORMATICA DEGLI **STOCCAGGI**

Quantità di uva destinata a stoccaggio:

- Dettagliata a livello di singola unità vitata;
- Calcolata in automatico dall'applicativo (viene valorizzato il quantitativo minimo oggetto di stoccaggio sulla base dei limiti stabiliti dai decreti regionali);
- Ripartita in automatico dall'applicativo su ciascuna unità vitata oggetto di rivendica.

STOCCAGGIO DEL PRODOTTO

- ✓ DOC DELLE VENEZIE PINOT GRIGIO
- ✓ DOC PROSECCO
- ✓ DOC ARCOLE PINOT GRIGIO
- ✓ DOC VENEZIA PINOT GRIGIO
- ✓ DOC VICENZA PINOT GRIGIO
- ✓ DOC LUGANA
- ✓ DOCG CONEGLIANO VALDOBBIADENE PROSECCO

RIDUZIONE DI RESA (q.li uva/ha)

- ✓ DOC BARDOLINO
- ✓ DOC DELLE VENEZIE
- ✓ DOC SOAVE
- ✓ DOC VALPOLICELLA
- ✓ DOCG CONEGLIANO VALDOBBIADENE PROSECCO

RISERVA VENDEMMIALE

- ✓ DOCG ASOLO PROSECCO

Distribuzione percentuale uva da vino per categoria - anno 2020

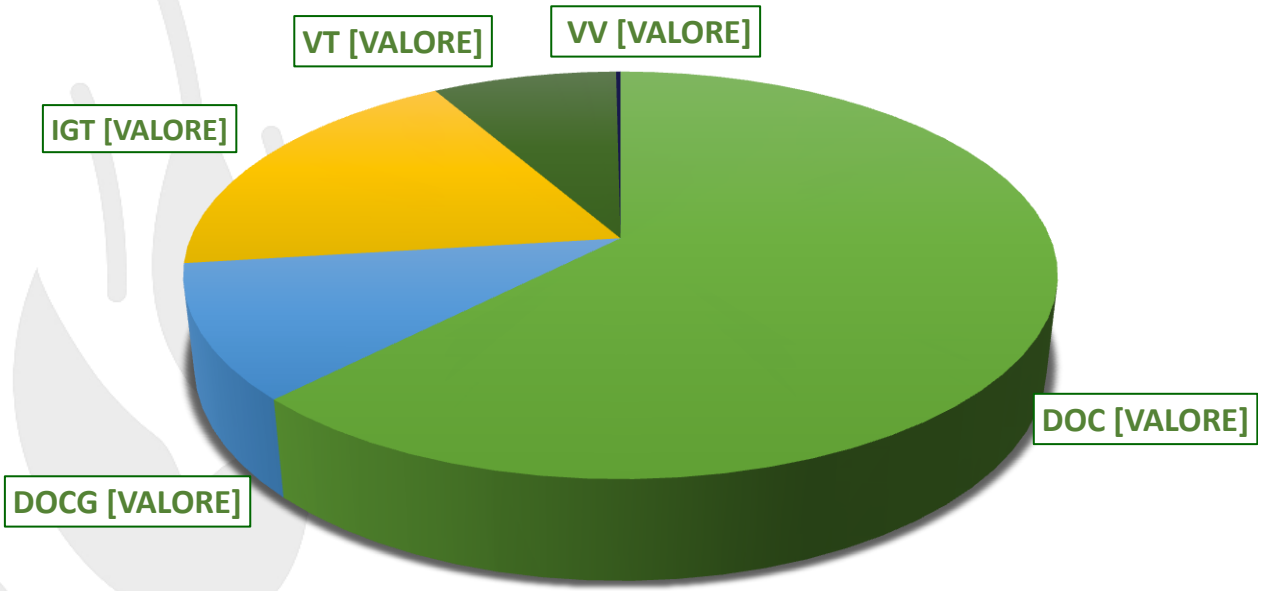

CLASSE	UVA RACCOLTA (Q.LI)	UVA IN SUPERO RACCOLTA (Q.LI)	TOTALE	%
DOC	8.244.375,64	528.808,45	8.773.184,09	**62,37%**
DOCG	1.294.185,12	204.537,26	1.498.722,38	**10,66%**
IGT	2.624.544,67	0,00	2.624.544,67	**18,66%**
VT	1.141.641,92	0,00	1.141.641,92	**8,12%**
VV	27.134,12	0,00	27.134,12	**0,19%**
TOTALE	**13.331.881,47**	**733.345,71**	**14.065.227,18**	**100,00%**

Produzione di uva per categoria anni 2005 – 2020 in milioni di quintali (escluso supero)

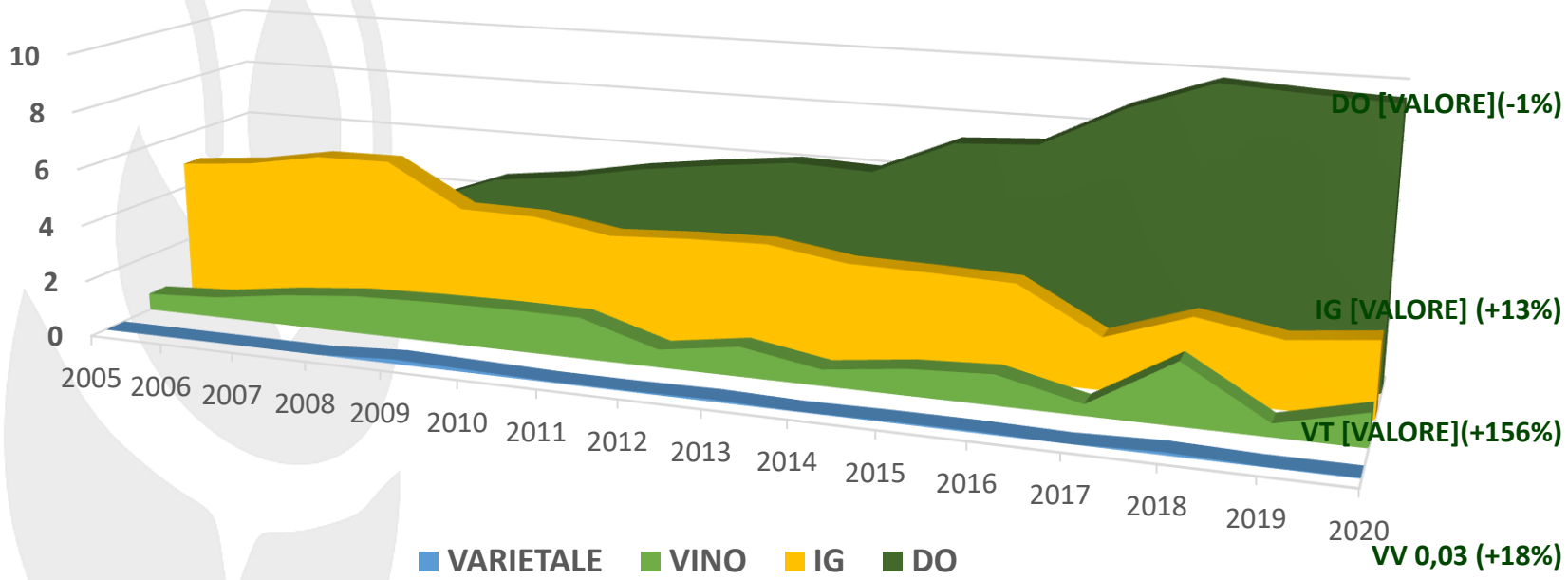

Quantità raccolta VINO DA TAVOLA 2020: 1.141.641,92 q.li: 156% in più rispetto al 2019 (446.426,52 q.li).

Superficie vitata raccolta per classe e resa media (escluso supero) vendemmia 2020

CLASSE	COLORE	SUP. RACCOLTA (HA)	UVA RACCOLTA (QLI)	RESA
DOC	BIANCA	46.231,8606	6.917.158,73	149,62
DOC	NERA	14.102,2328	1.327.216,91	94,11
DOCG	BIANCA	10.996,2684	1.273.626,21	115,82
DOCG	NERA	207,9049	20.558,91	98,89
IGT	BIANCA	9.575,8314	1.459.624,22	152,43
IGT	NERA	7.482,8143	1.164.920,45	155,68
VT	BIANCA	3.123,9193	1.014.351,98	**324,70**
VT	NERA	998,5822	127.289,94	127,47
VV	BIANCA	56,3358	16.974,01	301,30
VV	NERA	28,6848	10.160,11	**354,20**
TOTALE		**92.804,4345**	**13.331.881,47**	**143,66**

Quantità di uva in quintali per classe e tipologia dichiarante Vendemmia 2020

CLASSE	ALTRO	CANTINE SOCIALI	TOTALE
DOC	4.594.375,83	4.178.808,26	8.773.184,09
DOCG	1.093.348,62	405.373,76	1.498.722,38
IGT	1.341.262,74	1.283.281,93	2.624.544,67
VT	354.132,98	787.508,94	1.141.641,92
VV	6.168,36	20.965,76	27.134,12
TOTALE	**7.389.288,53**	**6.675.938,65**	**14.065.227,18**

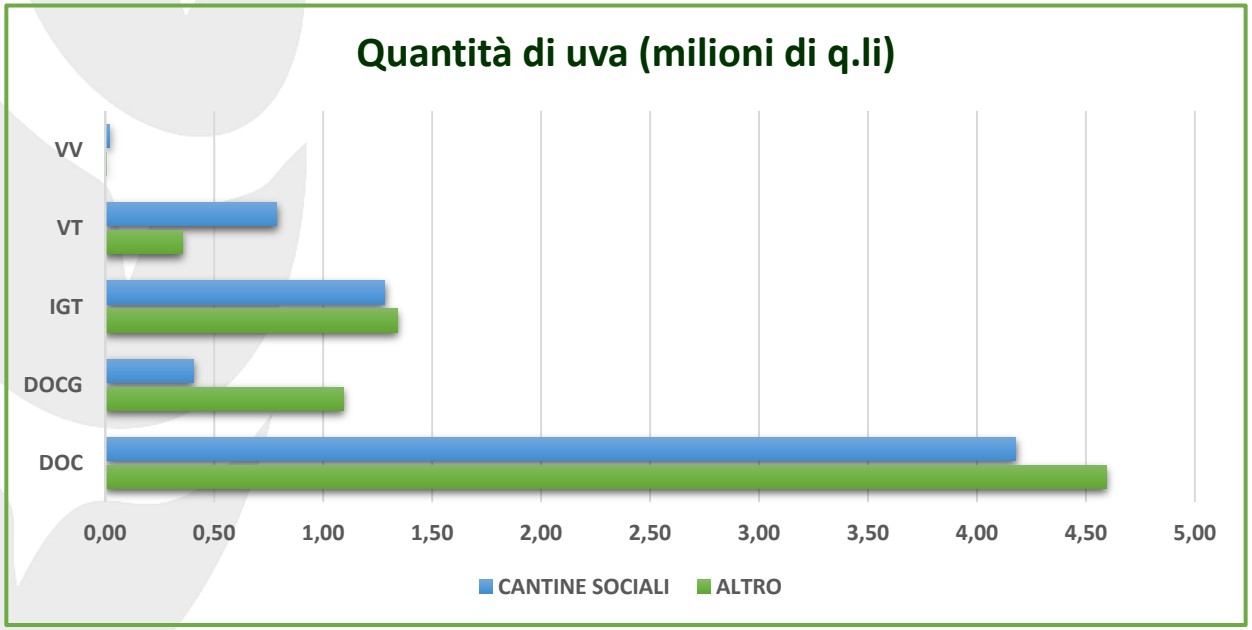

Confronto dati dichiarazione produzione 2020, biennio precedente e Previsioni Vendemmiali del 6 agosto 2020

Previsioni Agosto 2020 rispetto al 2019:
Sono state stimate, in considerazione di alcune varietà in calo ed altre in crescita, **rese mediamente superiori del 5-10%** rispetto al 2019, **con grappoli di maggiori dimensioni e peso**. E' stata prevista una vendemmia di **buona qualità**, favorita dal **positivo andamento climatico**, e, dal punto di vista quantitativo, presumibilmente intermedia rispetto a quelle delle due annate precedenti.

Elaborazione dati dichiarazioni di vendemmia e produzione vitivinicola 2020:

	Vendemmia 2018 (q.li)	Vendemmia 2019 (q.li)	Vendemmia 2020 (q.li)	Var. % sul 2018	Var. % sul 2019
Uva bacca bianca	12.765.684,69	10.497.537,81	11.224.072,34	-12,08%	6,92%
Uva bacca nera	3.643.665,05	2.661.239,27	2.841.154,84	-22,02%	6,76%
Totale	**16.409.349,74**	**13.158.777,08**	**14.065.227,18**	**-14,29%**	**6,89%**

Vendemmia 2020: vino ottenuto (hl) per classe e colore al 30/11

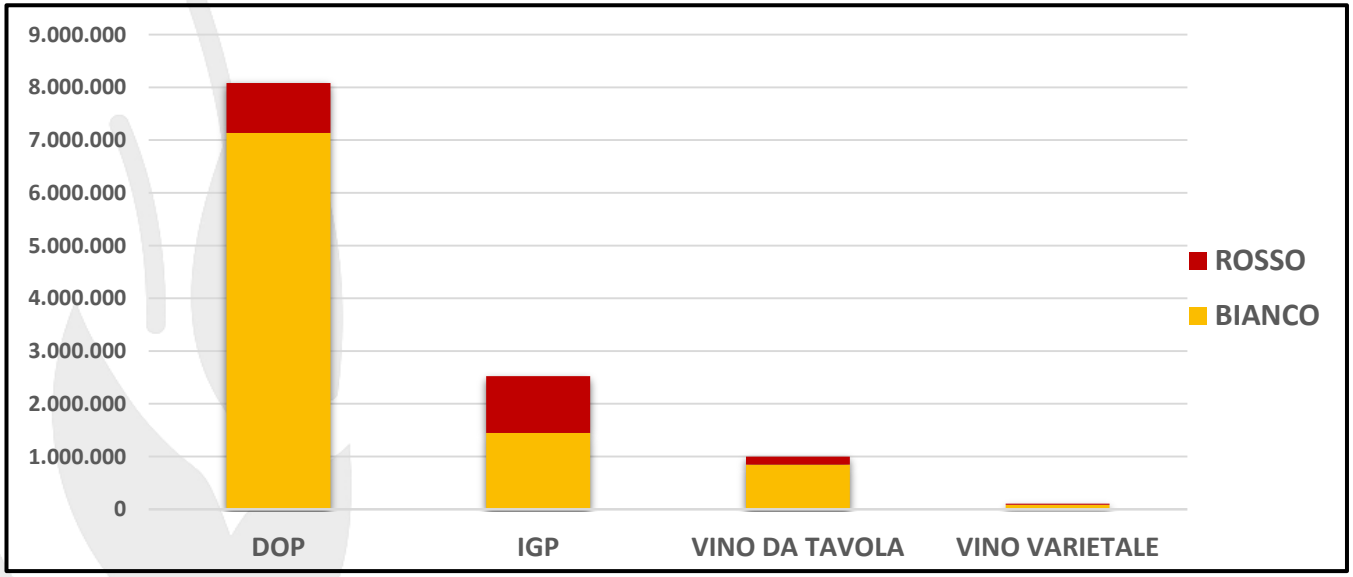

Vino ottenuto anche se non detenuto (in hl di vino feccioso)			
Tipo vino	**Vendemmia 2018**	**Vendemmia 2019**	**Vendemmia 2020**
DOP BIANCO	7.636.143,30	6.877.755,43	**7.134.374,75**
DOP ROSSO	1.055.655,54	968.444,70	**947.298,71**
IGP BIANCO	1.424.570,53	1.467.663,83	**1.445.523,20**
IGP ROSSO	1.391.355,81	932.053,72	**1.078.516,02**
VINO DA TAVOLA BIANCO	1.494.716,00	500.071,94	**846.712,29**
VINO DA TAVOLA ROSSO	316.988,49	133.690,15	**151.401,42**
VINO VARIETALE BIANCO	49.203,99	42.575,03	**85.291,13**
VINO VARIETALE ROSSO	45.144,25	19.520,54	**19.560,57**
Totale	**13.413.777,91**	**10.941.775,34**	**11.708.678,09**

Grazie per l'attenzione!

Dott. Luca Furegon

AVEPA - Dirigente
Area Tecnica Competitività Imprese

email: luca.furegon@avepa.it