STATI GENERALI DELLA PESCA DEL VENETO

REGIONE DEL VENETO

VENETO AGRICOLTURA

DAL FEAMP AL FEAMPA. PROSPETTIVE PER IL NUOVO PROGRAMMA DI SOSTEGNO E INVESTIMENTO PER LE IMPRESE DEL SETTORE DELLA PESCA E ACQUACOLTURA IN VENETO

Nicola Severini e
Alessandra Liviero
Veneto Agricoltura

I fondi strutturali per la pesca

in collaborazione con

Città di Chioggia · Comune di Porto Tolle · CITTÁ DI CAORLE · CITTA' DI VENEZIA

Unione Europea · REGIONE DEL VENETO · FEAMP PO 2014-2020 Fondo europeo per gli affari marittimi e la pesca

7 luglio 2022| **CAORLE (VE)** | Centro Civico, Piazza Vescovado

EVOLUZIONE DEI FINANZIAMENTI COMUNITARI PER IL COMPARTO ITTICO

SFOP
2000-2006

FEP
2007-2013

FEAMP
2014-2020

FEAMPA
2021-2027

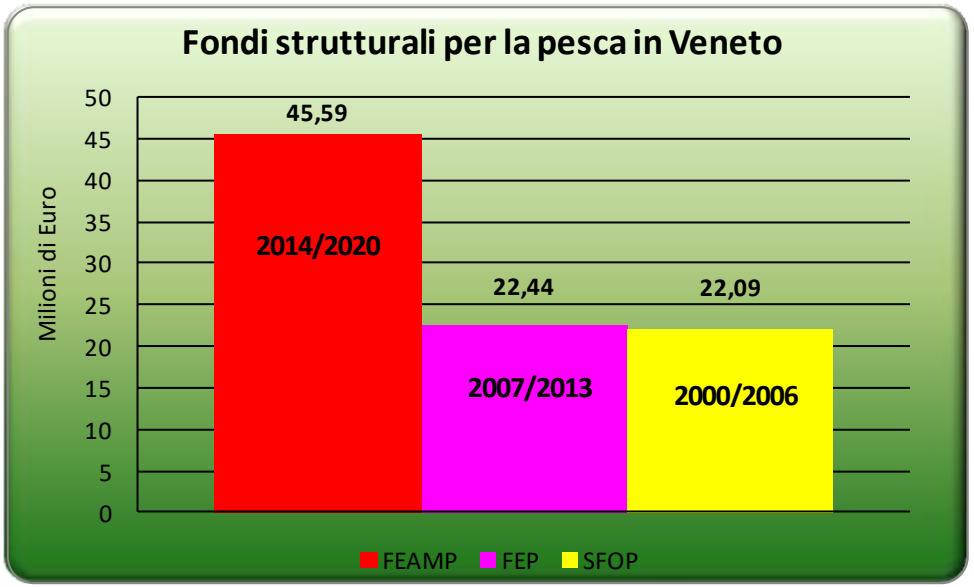

RIPARTIZIONE DEI FONDI EUROPEI

F E P

Asse 1 Adattamento della flotta alle risorse disponibili **28%**

Asse 2 : Acquacoltura, pesca nelle zone interne, trasformazione e commercializzazione dei prodotti **30%**

Asse 3 : Misure di interesse collettivo **26%**

Asse 4 : Sviluppo sostenibile delle zone di pesca **13%**

Asse 5 Assistenza tecnica **3%**

FEAMP

Misure finanziate in regime di gestione concorrente (90%)

Sviluppo sostenibile della pesca
Sviluppo sostenibile dell'acquacoltura
Sviluppo sostenibile delle zone di pesca e acquacoltura
Misure connesse alla commercializzazione e trasformazione
Compensazioni Regioni Ultra-periferiche
Assistenza tecnica

Misure finanziate in regime di gestione diretta (10%)

Politica marittima integrata
Consulenza e conoscenze scientifiche
Controllo ed esecuzione

DIFFERENZA TRA FEP E FEAMP

Confronto con il FEP

- Pilastro pesca e acquacoltura = asse 1 e asse 2
- L'asse 3 (azioni collettive) vengono eliminate, ma sono distribuite nei nuovi capi I, II, III e IV
- Forte rilevanza del finanziamento destinato allo sviluppo locale
- Le misure a favore del settore a valle non sono più associate all'acquacoltura (vecchio asse 2) ma legati ad una misura specifica
- Raddoppio dei mezzi dedicati al controllo
- Aumento del finanziamento destinati alla raccolta dati
- Misura specifica per P M I

Più competitività e meno pressione sull'ecosistema marino

DOTAZIONE FINANZIARI DEL FEP PER IL VENETO

Tabella 1 - Dotazione Finanziaria (Naz + UE) per Assi Prioritari e Amministrazioni Competenti

Amministrazione	Asse 1	Asse 2	Asse 3	Asse 4	Asse 5	TOT
DG Pesca FC	**63.150.333**	**3.750.000**	**2.986.154**	**-**	**7.424.270**	**77.310.757**
Abruzzo	1.859.574	4.907.910	3.430.346	2.401.976	309.082	12.908.888
Emilia Romagna	2.616.006	5.367.894	4.393.248	2.037.574	356.810	14.771.532
FVG	1.992.048	3.427.056	2.963.528	839.302	273.824	9.495.758
Lazio	914.342	3.208.961	3.455.336	1.500.000	224.096	9.539.516
Liguria	638.100	2.345.340	2.700.538	574.380	60.724	6.319.082
Lombardia	-	3.011.368	1.172.112	-	95.804	4.279.284
Marche	3.017.156	7.797.860	7.462.182	1.961.958	504.514	20.743.670
Molise	495.604	1.289.392	601.854		90.168	2.477.018
Piemonte	-	793.856	374.628	-	26.758	1.195.242
Sardegna	3.522.570	4.150.618	4.835.196	2.730.652	355.856	15.594.892
Toscana	2.399.674	4.679.292	3.302.102	1.278.112	277.234	11.936.414
Trento	-	1.473.066	-	-	5.000	1.478.066
Umbria	-	524.976	615.720	-	26.122	1.166.818
Veneto	4.062.286	8.713.908	7.682.782	2.134.078	548.770	23.141.824
Tot Regioni	**23.448.044**	**51.759.122**	**44.380.172**	**15.639.912**	**3.155.072**	**138.382.322**
Tot Stato + Reg FC	**86.598.377**	**55.509.122**	**47.366.326**	**15.639.912**	**10.579.342**	**215.693.079**
DG Pesca CO	**166.140.932**	**-**	**21.645.368**	**-**	**22.279.730**	**210.066.030**
Basilicata	400.000	2.487.456	3.200.002	-	139.410	6.226.868
Calabria	2.242.407	12.465.572	22.617.115	12.000.002	1.129.582	50.454.678
Campania	21.398.476	36.138.414	29.797.742	8.563.694	2.196.144	98.094.470
Puglia	15.506.440	51.183.660	39.169.142	11.762.138	2.693.620	120.315.000
Sicilia	44.052.164	51.270.718	30.392.654	22.301.446	3.389.700	151.406.682
Tot Regioni	**83.599.487**	**153.545.820**	**125.176.655**	**54.627.280**	**9.548.456**	**426.497.698**
Tot Stato + Reg CO	**249.740.419**	**153.545.820**	**146.822.023**	**54.627.280**	**31.828.186**	**636.563.728**

Asse 1 - Adeguamento della flotta da pesca comunitaria: circa 4,1 mln €;

Asse 2 - Acquacoltura, pesca in acque interne, trasformazione e commercializzazione: circa 8,7 mln €;

Asse 3 - Misure di interesse comune: circa 7,7 mln €;

Asse 4 - Sviluppo sostenibile delle zone di pesca: circa 2,1 mln €;

Asse 5 - Assistenza tecnica: circa 550.000 €;

Totale: 23,1 milioni di euro (1° posto in Italia per le regioni fuori convergenza)

FINALITA' DEL PROGRAMMA OPERATIVO FEAMP ITALIA 2014-2020

Il FEAMP concorre a raggiungere gli obiettivi della Strategia EUROPA 2020 rispondendo alla Politica Comune della Pesca (PCP) ed alle linee strategiche della Crescita Blu, perseguendo i seguenti 4 obiettivi specifici:

- Promuovere una pesca e un'acquacoltura competitive, sostenibili sotto il profilo ambientale, redditizie sul piano economico, socialmente responsabili;
- Favorire l'attuazione della Politica Comune della Pesca (PCP) dell'Unione;
- Promuovere uno sviluppo territoriale equilibrato e inclusivo delle zone di pesca e acquacoltura;
- Favorire lo sviluppo e l'attuazione della Politica Mediterranea Integrata (PMI) dell'Unione, in modo complementare rispetto alla politica di coesione e alla PCP.

ATTUAZIONE DEL PROGRAMMA OPERATIVO FEAMP ITALIA 2014-2020

Il Ministero per le Politiche Agricole, Alimentari e Forestali (MiPAAF) - Direzione Generale della pesca marittima e dell'acquacoltura, tramite una convenzione sottoscritta il 9/11/2016, ha incaricato la Regione del Veneto per la realizzazione della programmazione FEAMP 2014-2020 in qualità di Organismo Intermedio (OI).

La Regione del Veneto, tramite la D.G.R. 1641 del 21/10/2016, ha incaricato la *Direzione Agroambiente, Caccia e Pesca* come supervisore del P.O. in qualità di Referente dell'Autorità di Gestione (RAdG) del FEAMP 2014-2020.

DOTAZIONE FINANZIARIA DEL P. O. FEAMP ITALIA 2014-2020

Il Programma FEAMP si pone in continuità con le positive esperienze maturate nella precedente programmazione 2007-2013 (FEP) e, per quanto attiene la regione del Veneto, gode di una dotazione finanziaria di **45.592.436 Euro**, suddivisa in:

- quota comunitaria (FEAMP) pari al 50%;
- quota nazionale pari al 35%;
- quota regionale pari al 15% della dotazione complessiva.

Il Programma interessa l'intero territorio regionale ed è articolato in 4 Capi, ai quali si aggiunge un ultimo Capo dedicato all'Assistenza Tecnica.

MISURE ATTIVATE NEL CORSO DI ATTUAZIONE DEL P. O. FEAMP ITALIA 2014-2020

Capo 1 - Priorità 1

Misura 1.26

Misura 1.29

Misura 1.32

Misura 1.38

Misura 1.41 (Par.1, lett. a, b e c.)

Misura 1.41 (Par. 2)

Misura 1.42

Misura 1.43 (Par. 1 e 3)

Misura 1.44 (Par. 1, lett. a, art.29)

145 BANDI ATTIVATI (periodo 2016-2021)

Capo 2 - Priorità 2

Misura 2.48 (par.1 lett. a, b, c, d, f, g, h.)

Misura 2.48 (Par.1 lett. e, i, j.)

Misura 2.49

Misura 2.50

Misura 2.54

Capo 4 - Priorità 5

Misura 5.69

Misura AT 78 (Assistenza Tecnica)

NUMERO DI PRATICHE FEAMP PRESENTATE NEL PERIODO 2016-2021

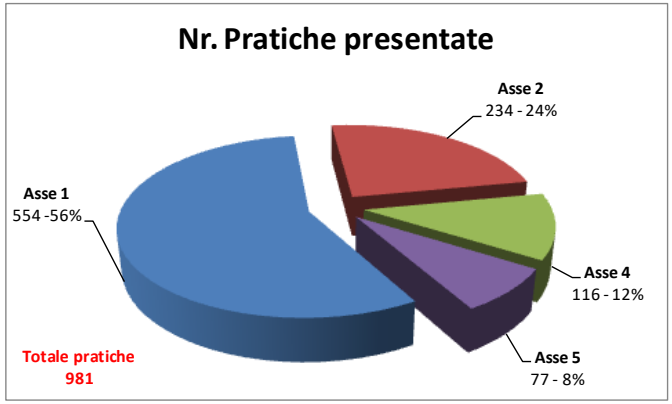

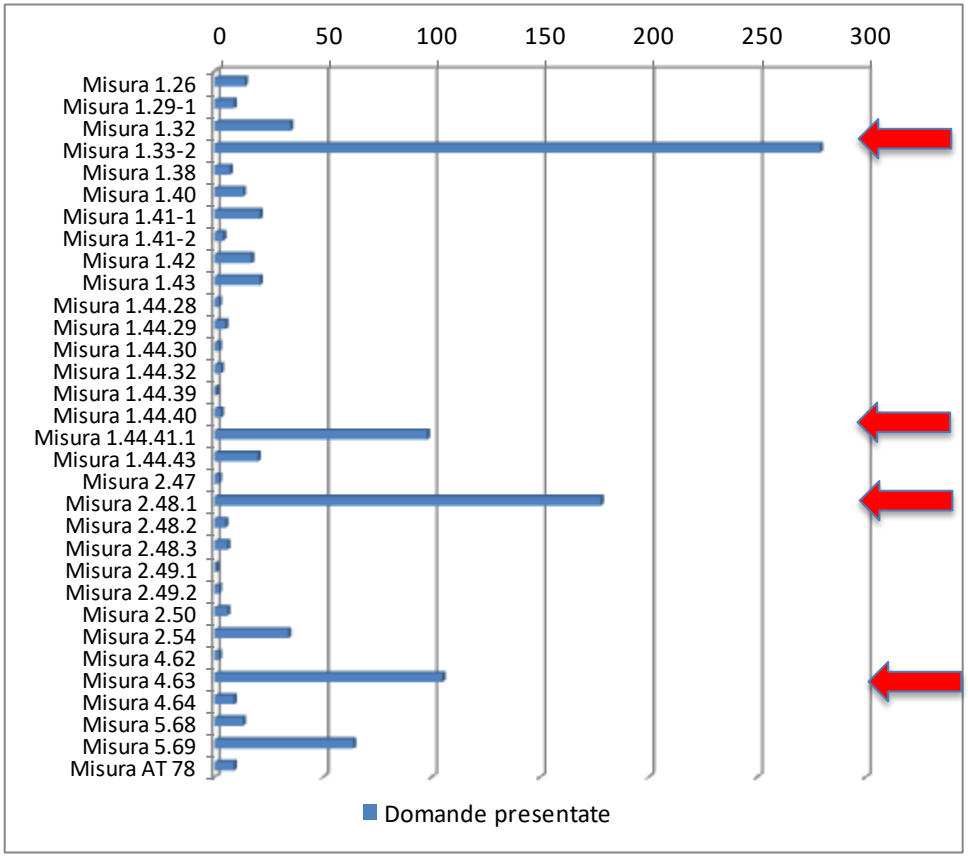

Arresto temporaneo delle attività di pesca

Pesca in acque interne – Efficienza energetica

Investimenti produttivi destinati all'acquacoltura

Attuazione di strategie di sviluppo locale di tipo partecipativo

NUMERO DI PRATICHE FEAMP PRESENTATE NEL PERIODO 2016-2021

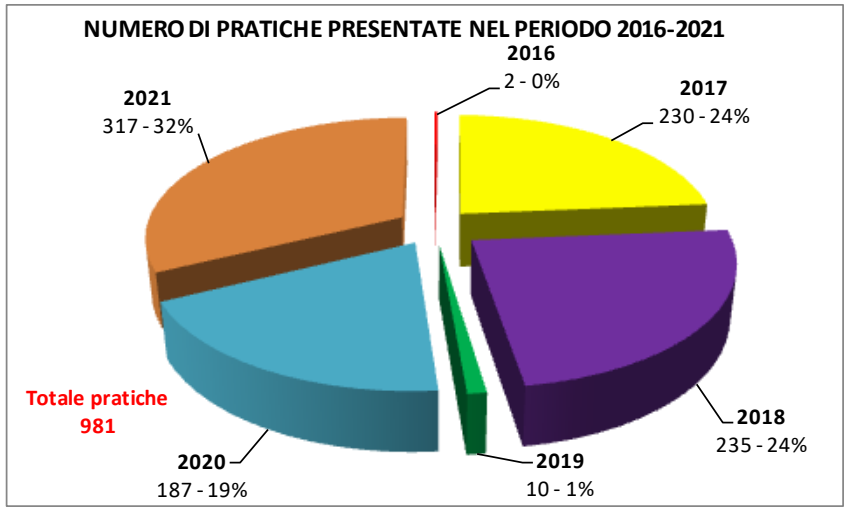

Venezia 503

Rovigo 363

REGIONE	NR. PRATICHE	% SUL TOTALE
VENETO	935	95,3%
EMILIA ROMAGNA	30	3,1%
FRIULI VENEZIA GIULIA	4	0,4%
LAZIO	7	0,7%
PUGLIA	2	0,2%
TRENTINO ALTO ADIGE	2	0,2%
SARDEGNA	1	0,1%
TOTALE	**981**	**100,0%**

Imprese Individuali: 59,3% s.t.

Cooperative: 11,7% s.t.

Società Miste: 11,4% s.t.

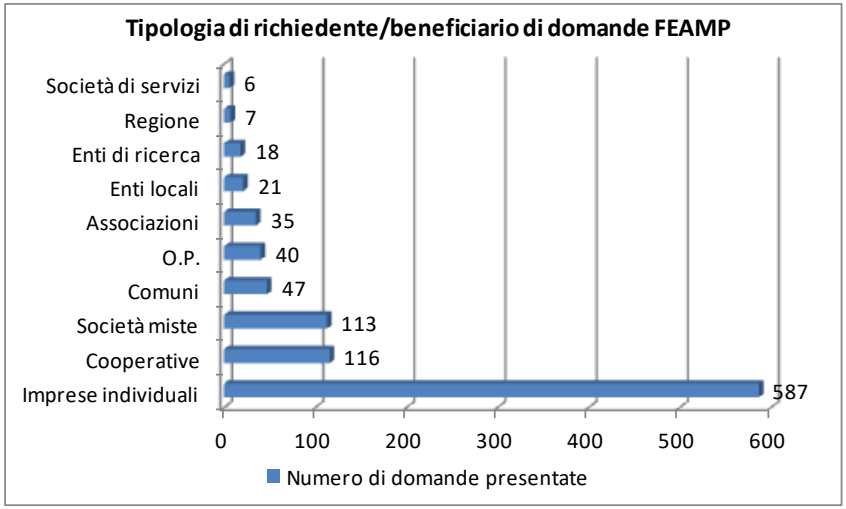

NUMERO DI PRATICHE FEAMP PRESENTATE NEL PERIODO 2016-2021

- PRATICHE PRESENTATE: 990 (di cui 9 per Assistenza Tecnica);
- PRATICHE NON RICEVIBILI: 233;
- PRATICHE AMMESSE: 757;
- PRATICHE NON FINANZIATE: 68;
- PRATICHE FINANZIATE: 689.

ASSE 1 – SVILUPPO SOSTENIBILE DELLA PESCA
Ripartizione tra le varie misure: 12 milioni di euro

Progetti: **9**
Descrizione: Porti, luoghi di sbarco, sale per la vendita all'asta e ripari di pesca

Progetti: **44**
Descrizione: creazione posti di lavoro, investimenti a bordo, efficienza energetica

Progetti: **20**
Descrizione: protezione ecosistemi e biodiversità

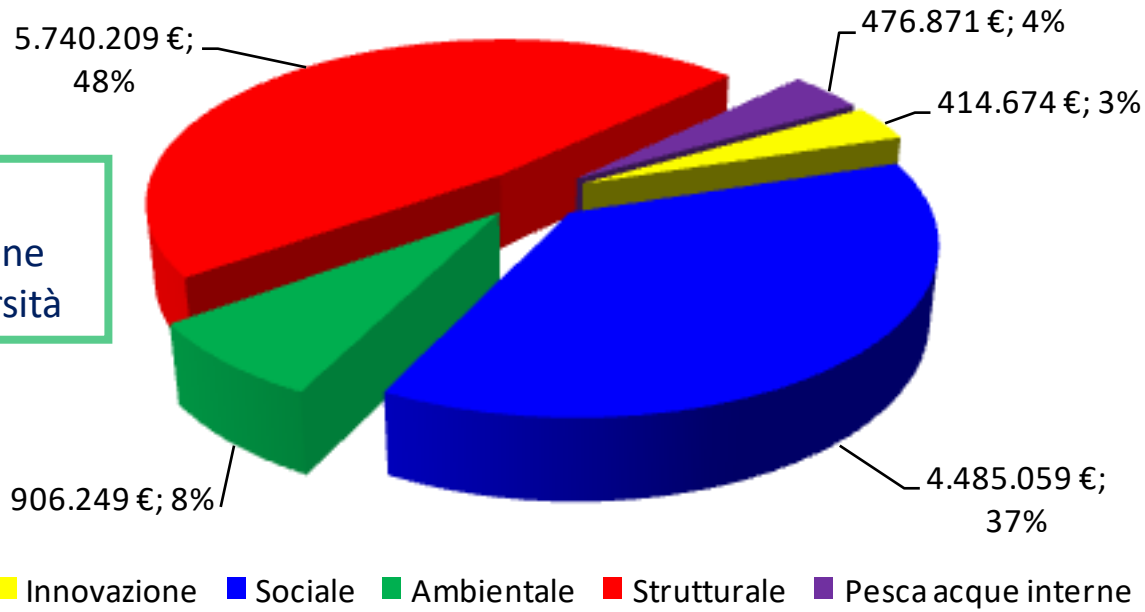

Progetti: **287 + 262 (fermo covid)**
Descrizione: creazione posti di lavoro, salute e sicurezza, arresti temporanei

Progetti: **7**
Descrizione: Innovazione, efficienza energetica, sostituzione motori

ASSE 2 – SVILUPPO SOSTENIBILE DELLA ACQUACOLTURA
Ripartizione tra le varie misure: 13,8 milioni di euro

Progetti: **107**
Descrizione: Porti, luoghi di sbarco, sale per la vendita all'asta e ripari di pesca

Progetti: **7**
Descrizione: Innovazione, efficienza energetica, sostituzione motori

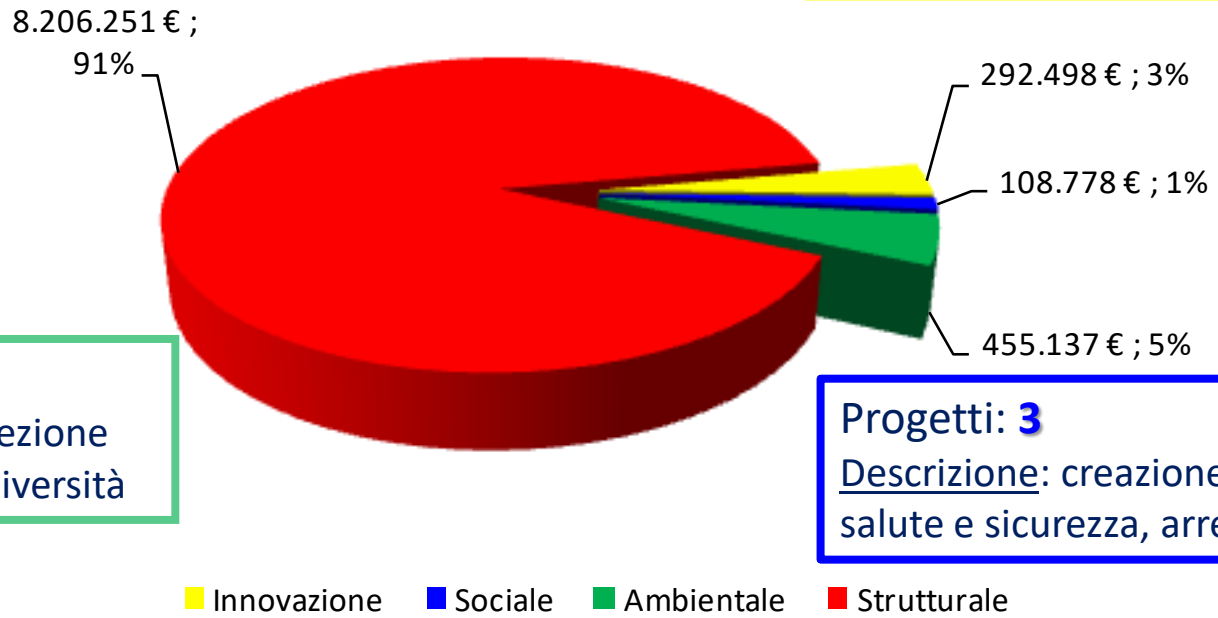

Progetti: **16**
Descrizione: protezione ecosistemi e biodiversità

Progetti: **3**
Descrizione: creazione posti di lavoro, salute e sicurezza, arresti temporanei

ASSE 3 – SVILUPPO SOSTENIBILE DELLE ZONE DI PESCA E DI ACQUACOLTURA
Ripartizione tra le varie misure: 6,1 milioni di euro

Progetti: **78**
Descrizione: Porti, gestione dei molluschi bivalve, interventi strutturali e ammodernamento, ecc.

Progetti: **9**
Descrizione: Selettività di pesca e maricoltura con testuggini marine e delfini; Blue Economy; Donne nella pesca; Tarta-Tur

Progetti: **2**
Descrizione: FLAG Veneziano; FLAG Chioggia e Delta del Po; sostegno preparatorio

ASSE 4 – MISURE CONNESSE ALLA COMMERCIALIZZAZIONE E ALLA TRASFORMAZIONE

Ripartizione tra le varie misure: 11,6 milioni di euro

Progetti: **36**

Descrizione: Realizzazione, ampliamento, ammodernamento di impianti di trasformazione di prodotti ittici

Progetti: **7**

Descrizione: Promozione e valorizzazione dei prodotti ittici, coinvolgimento dei consumatori, ecc.

EFFICACIA DEI BANDI PER LE VARIE MISURE FEAMP

ASSE 1
Piano Finanziario approvato: 12.023.060 €
Contributo concesso: 8.920.845 €
Efficacia dei contributi: 74,2% erogato sul totale approvato

ASSE 2
Piano Finanziario approvato: 13.764.017 €
Contributo concesso: 9.062.664 €
Efficacia dei contributi: 65,8% erogato sul totale approvato

ASSE 3
Piano Finanziario approvato: 6.132186 €
Contributo concesso: 5.757.847 €
Efficacia dei contributi: 93,9% erogato sul totale approvato

ASSE 4
Piano Finanziario approvato: 11.579.832 €
Contributo concesso: 10.689.515 €
Efficacia dei contributi: 92,3 erogato sul totale approvato

Misura AT 78 (Assistenza Tecnica): 9 pratiche presentate e tutte finanziate
P. F.: 2.093.341 €; C. C.: 415.559 €; E. C.: 19,9%

DAL FEAMP AL FEAMPA

Il 7 luglio 2021 è stato approvato il Regolamento che istituisce il Fondo Europeo per gli Affari Marittimi, la Pesca e l'Acquacoltura (**FEAMPA)**, che nel prossimo settennio sostituirà il FEAMP.

Il Programma Operativo Nazionale **FEAMPA 2021-2027**, in corso di predisposizione, si concentrerà sulle seguenti quattro priorità:

- Promuovere la pesca sostenibile e il ripristino e la conservazione delle risorse biologiche acquatiche;
- Promuovere le attività di acquacoltura sostenibile e la trasformazione e la commercializzazione dei prodotti della pesca e dell'acquacoltura, contribuendo alla sicurezza alimentare nell'Unione;
- Consentire un'economia blu sostenibile nelle aree costiere, insulari e interne e promuovere lo sviluppo di comunità della pesca e dell'acquacoltura;
- Rafforzare la governance internazionale degli oceani e consentire mari e oceani sicuri, protetti, puliti e gestiti in modo sostenibile.

In riferimento alla programmazione 2021-2027 dei Fondi UE, le priorità 1, 2 e 4 contribuiranno all'Obiettivo Strategico 2 "Un'Europa più resiliente" , mentre la priorità 3 contribuirà all'Obiettivo Strategico 5 "Un'Europa più vicina ai cittadini".

DAL FEAMP AL FEAMPA

FEAMPA
PO 2021-2027
Fondo europeo per gli affari marittimi, la pesca e l'acquacoltura

Dotazione complessiva: 6,1 miliardi di euro.

Del bilancio totale, circa 5,3 miliardi di euro saranno forniti attraverso programmi nazionali cofinanziati dal bilancio dell'UE, mentre altri circa 800 milioni di euro saranno gestiti direttamente dalla Commissione promuovendo priorità orizzontali, anche nei settori dell'economia blu e della governance degli oceani.

Ultimamente la Commissione Europea ha deciso di attivare nuove misure temporanee anticrisi, per sostenere i settori della pesca e acquacoltura nel contesto d'instabilità dovuta alla crisi in Ucraina. Questo nuovo meccanismo anticrisi, a valersi sui fondi FEAMPA, fornirà un supporto finanziario immediato agli operatori della filiera ittica, attraverso compensazioni per le perdite economiche causate dai rincari di carburante e materie prime verificatisi. Nel nuovo meccanismo anticrisi TCF (Temporary Crisis Framework) sono quindi previsti due tipi di misure:

- Compensazioni finanziarie agli operatori di pesca, acquacoltura e trasformazione del prodotto ittico per le perdite di reddito ed i costi addizionali derivanti dai problemi di mercato generati dalla situazione geopolitica (guerra tra Russia ed Ucraina).
- Compensazioni finanziarie per le O. P., se attueranno il meccanismo di stoccaggio delle O.C.M. (storage aid), consentendo loro di accantonare i prodotti dei rispettivi membri per assicurare un adeguato livello dei prezzi di vendita sul mercato.

DAL FEAMP AL FEAMPA

PRODUZIONE DELLA BRANCA DELLA PESCA E DELL'ACQUACOLTURA (Istat 2020):
157 milioni di euro

IMPORT-EXPORT DI TUTTI I PRODOTTI ITTICI (Coeweb-Istat 2020):
Saldo negativo per 657 milioni di euro

500 milioni di euro di deficit del comparto ittico veneto

Possibilità per il futuro di colmare questo deficit puntando sull'acquacoltura



GRAZIE PER L'ATTENZIONE