STATI GENERALI DELLA PESCA DEL VENETO

REGIONE DEL VENETO

VENETO AGRICOLTURA

Alessandra Liviero e
Nicola Severini
Veneto Agricoltura

LA PESCA PROFESSIONALE E L'ACQUACOLTURA NELLE AREE LAGUNARI E DELTIZIE DEL VENETO

Dati produttivi e strutturali del contesto Veneto

in collaborazione con

Città di Chioggia · Comune di Porto Tolle · CITTÀ DI CAORLE · CITTA' DI VENEZIA

Unione Europea · REGIONE DEL VENETO · FEAMP PO 2014-2020 Fondo europeo per gli affari marittimi e la pesca

5 luglio 2022| **CHIOGGIA (VE)** | Auditorium San Nicolò

Il contesto Veneto:le caratteristiche

Caratteristiche distintive delle coste venete:
- ✓Lagune;
- ✓Valli;
- ✓Area deltizia rodigina del fiume Po.

Laguna di Venezia

La più estesa del Mar Mediterraneo, bacino di acque salmastre di circa 550 km^2.
4 sottobacini:
Lido (100 km^2) e Treporti (150 km^2) a nord;
Malamocco (170 km^2) al centro;
Chioggia (130 km^2) a Sud.

A Nord di Venezia si ritrovano le Lagune di Caorle (9,2 km^2) e quella del Mort (0,4 km^2).

Lagune del Polesine

In successione da Nord a Sud troviamo 84,6 km^2 di lagune:
Caleri (11,8 km^2);
Marinetta (2,5 km^2);
Vallona (10,3 km^2);
Barbamarco (7,7 km^2);
Burcio (5,4 km^2);
Allagamento (4,3 km^2);
Basson (5,6 km^2);
Sacca del Canarin (8,4 km^2) ;
Sacca di Scardovari (28,6 km^2).

PESCA IN ACQUE INTERNE: CARATTERE DISTINTIVO DEL SETTORE ITTICO REGIONALE

Intricata rete di canali, bacini, fiumi, valli e lagune che ne hanno caratterizzato il panorama e l'habitat

- ✓pesca marittima;
- ✓pesca acque interne lagunari e dolci;
- ✓allevamento in mare aperto (mitili);
- ✓allevamento nelle lagune (vongola filippina, ostriche, mitili..);
- ✓piscicoltura in valli da pesca e nelle acque interne.

Valenza socio economica per le comunità costiere del Veneto

Le imprese

IMPRESE ATTIVE IN VENETO ANNO 2021 (suddivisione in base all'attività prevalente)	NUMERO
Pesca in acque marittime (mare)	655
Pesca in acque marittime interne (acque lagunari)	631
Pesca in acque interne (acque dolci)	173
Acquacoltura in acque marittime (mare)	37
Acquacoltura in acque marittime interne (acque lagunari)	1.552
Acquacoltura in acque interne (acque dolci)	91
Pesca e acquacoltura	1
TOTALE	**3.140**

✓In acque marittime operano 692 imprese.
✓Nelle acque interne e marittime interne operano 2.448 imprese (804 imprese di pesca e 1.644 imprese di allevamento).

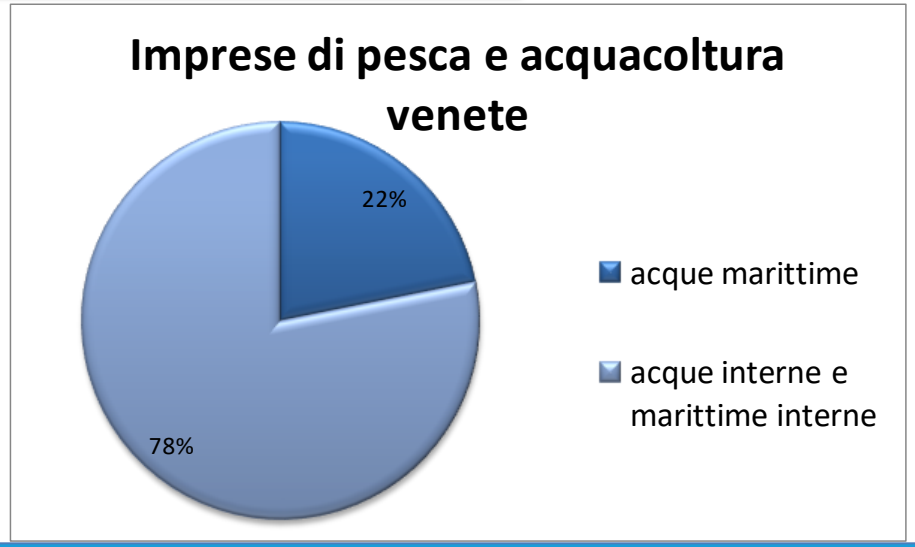

PESCATORI CON LICENZA DI TIPO "A" OPERANTI NELLE ACQUE DOLCI E LAGUNARI DEL VENETO AL 2022	
PROVINCIA	**N. TOT. LICENZE**
Rovigo	1.979
Venezia	609
Padova	24
Verona	75
Treviso	3
Vicenza	0
Belluno	0
TOTALE	**2.690**

La licenza di pesca professionale di “tipo A” consente la pesca professionale in acque interne (acque dolci) e marittime interne (acque lagunari).

Rovigo 73,6% s.t.
Venezia 22,6% s.t.

Occupazione

OCCUPATI DEL PRIMARIO ITTICO DEL VENETO								
Codice	Settore	2015	2016	2017	2018	2019	2020	2021
03	Pesca e Acquacoltura	6	6	6	6	6	6	6
031	Pesca	263	249	84	90	82	44	41
0311	Pesca in acque marine e lagunari	1.877	1.941	2.073	2.096	2.042	2.110	2.048
0312	Pesca in acque dolci	88	83	76	67	72	46	33
032	Acquacoltura	229	219	180	175	156	161	55
0321	Acquacoltura in acqua marina e lagunare	1.537	1.579	1.590	1.568	1.597	1.555	1.577
0322	Acquacoltura in acque dolci	150	153	154	137	138	153	239
Totale		**4.150**	**4.230**	**4.163**	**4.139**	**4.093**	**4.075**	**3.999**

FLUSSI

- ✓L'86,7% dei nuovi assunti a T.I. sono maschi, con il 13,3% straniero;
- ✓Il 79,4% dei nuovi assunti a T.D. sono maschi, con il 17,6% straniero;
- ✓Il saldo occupazionale nell'ultimo anno è positivo.

Trend imprese e occupazione

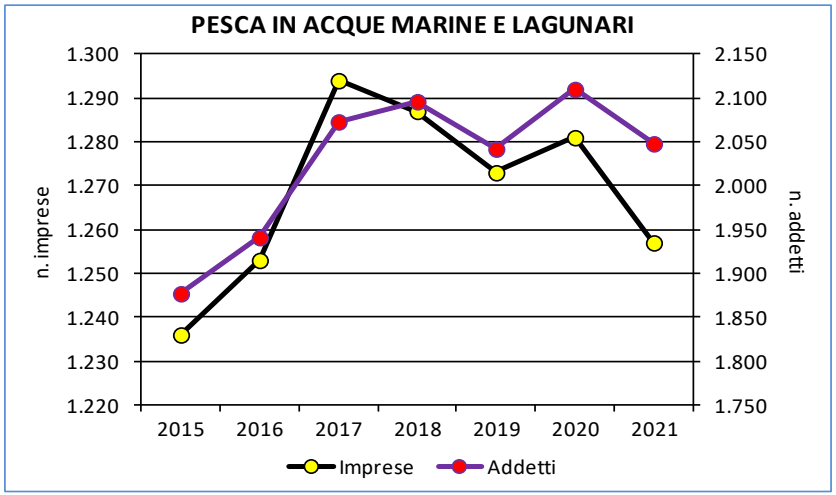

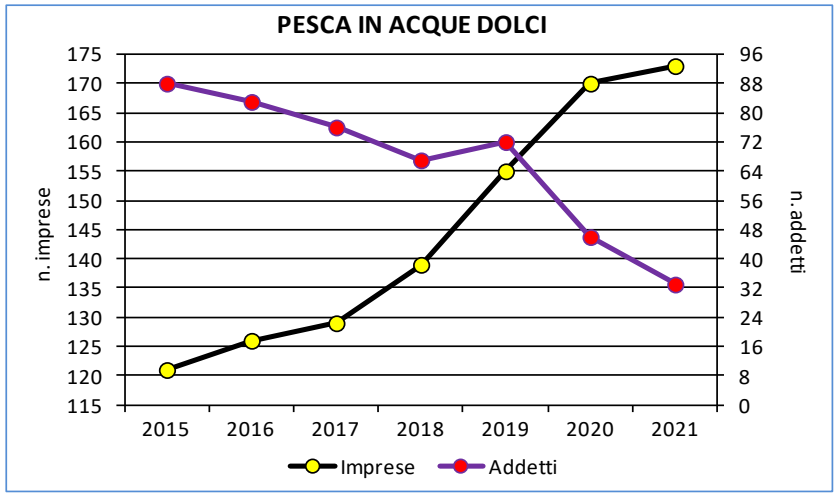

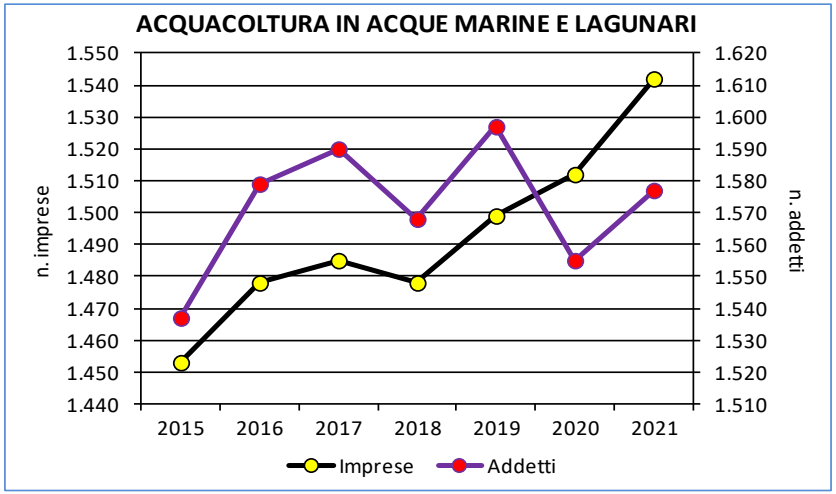

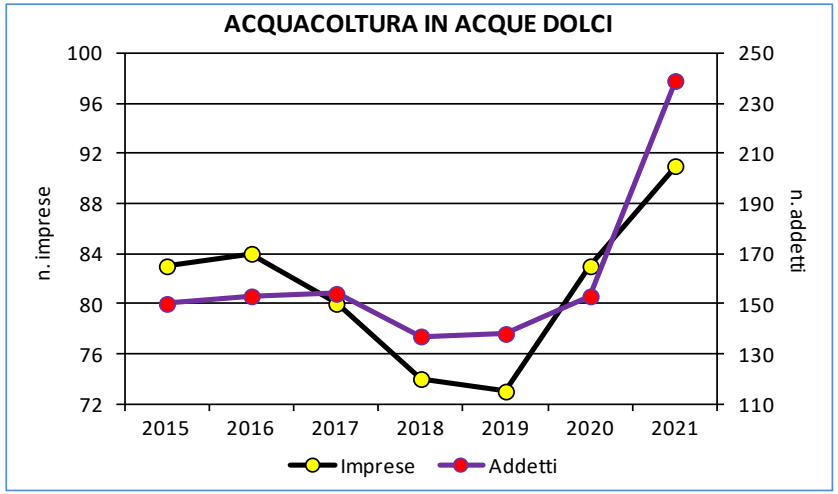

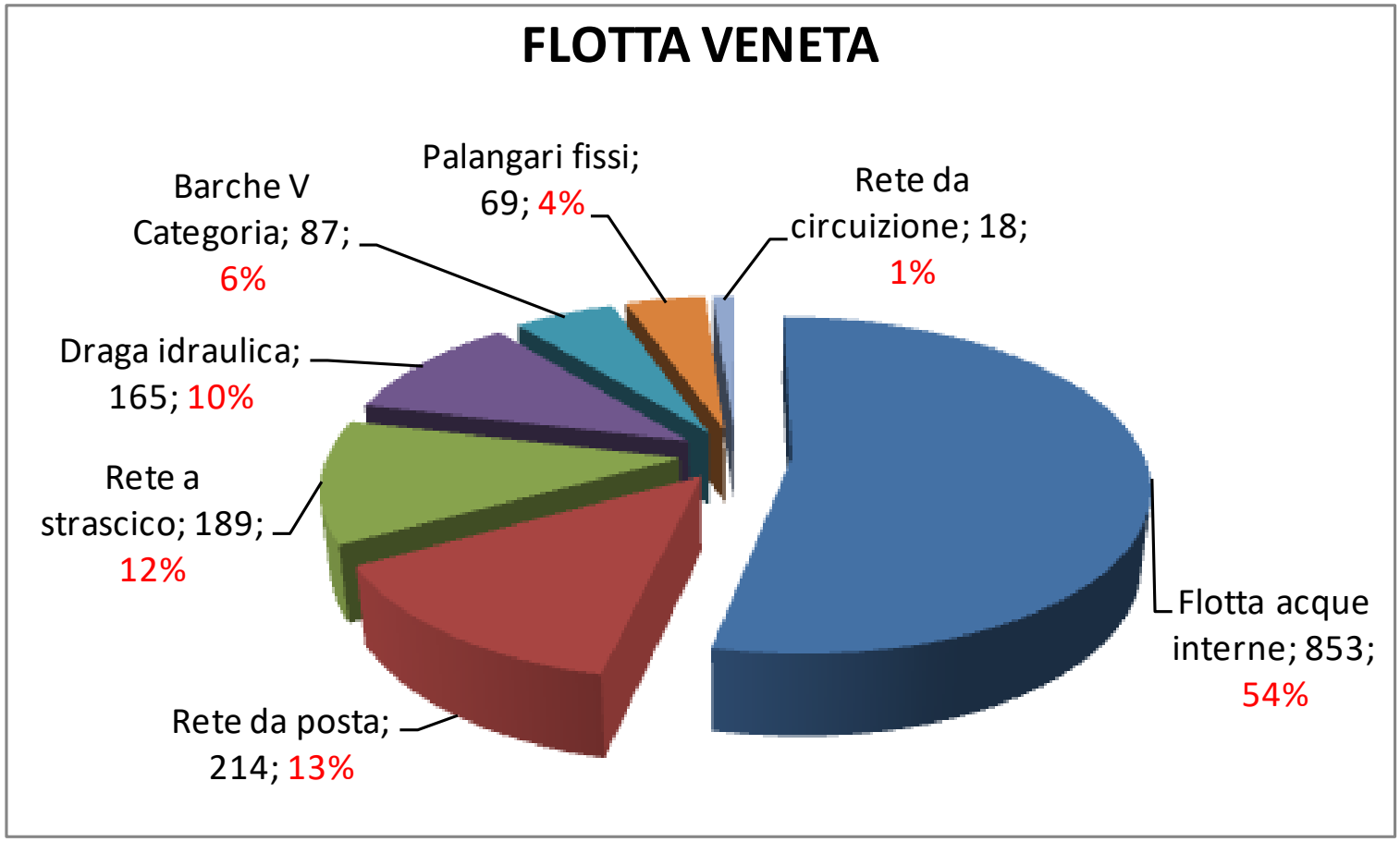

1.595 Pescherecci

Prodotto ittico acque interne in transito nei Mercati ittici

REGIONE DEL VENETO
VENETO AGRICOLTURA

PRODUZIONE DA PESCA PROFESSIONALE IN LAGUNA		
TIPOLOGIA	KG.	% SUL TOTALE
Cefali	946.132	77,9%
Latterini	61.394	5,1%
Granchi	57.760	4,8%
Cozze	54.745	4,5%
Ghiozzi	37.304	3,1%
Seppie	26.966	2,2%
Pannocchie	6.987	0,6%
Branzini	6.396	0,5%
Orate	5.634	0,5%
Gamberi	2.761	0,2%
Sogliole	2.284	0,2%
Ombrine	1.324	0,1%
Altri specie	5.635	0,5%
Totale	**1.215.320**	**100,0%**

TRANSITI DI PRODOTTI LOCALI DI VALLICOLTURA		
TIPOLOGIA	KG	% SUL TOTALE
Orata	72.701	39,0%
Cefalo Botolo	28.589	15,4%
Latterino	18.618	10,0%
Cefalo Bosega	17.220	9,2%
Cefalo Lotregano	14.409	7,7%
Spigola o Branzino	14.001	7,5%
Gamberetto	6.161	3,3%
Cefalo Volpina	5.941	3,2%
Carpa	3.648	2,0%
Granchio mazaneta	1.497	0,8%
Anguilla	1.431	0,8%
Altre specie	2.030	1,1%
TOTALE	**186.246**	**100,0%**

PRODUZIONE DA PESCA IN ACQUE DOLCI		
TIPOLOGIA	KG.	% SUL TOTALE
Carpa	188.141	48,3%
Siluro	79.032	20,3%
Cefali	52.306	13,4%
Carassio	25.109	6,4%
Abramide	13.018	3,3%
Luccioperca	12.713	3,3%
Pesce Gatto	8.139	2,1%
Altri pesci	11.026	2,8%
Totale	**389.482**	**100,0%**

Acquacoltura in acque lagunari e dolci interne

REGIONE DEL VENETO

VENETO AGRICOLTURA

PISCICOLTURA IN VENETO - anno 2021							
SPECIE	PRODUZIONE PER SPECIE		VALORE DELLA PLV		ALLEVAMENTI		
	Produzione (t)	var. 2021/2020	(migliaia €)	var. 2021/2020	Ambiente	n. Impianti	var. 2021/2020
Spigola, orata e altre specie marine	410	6,5%	3.403	13,3%	acqua marina	15	0,0%
Anguilla	50	-9,1%	575	-0,5%	acqua dolce	4	0,0%
Trota	6.750	10,7%	21.330	18,5%	acqua dolce	54	0,0%
Cefali (allevati in valle)	500	25,0%	1.750	-	acqua marina	-	-
Altre specie di acqua dolce (Carpe, persici, pesci gatto, ecc.)	350	25,0%	2.625	25,0%	acqua dolce	12	9,1%
Storione	350	-6,7%	1.873	4,1%	acqua dolce	8	0,0%
Altri salmonidi	420	10,5%	1.890	10,5%	acqua dolce	-	-
Avannotteria (spigole)	15.000.000 (ind.)	0,0%	2.850	90,0%	acqua marina	1	0,0%
Caviale	20,0	33,3%	14.000	94,4%	acqua dolce	3	0,0%
Totale Piscicoltura	**8.830**	**10,7%**	**50.296**	**34,9%**		**94**	**1,1%**

+10,7% +34,9% +1,1%

Troticoltura:
Volume 76,4% s.t.;
Valore 42,4% s.t..

TIPOLOGIA	KG	% SUL TOTALE
Vongole filippine	8.416.000	
- di cui transitate nei mercati	458.460	63,6%
Cozze allevate in laguna	3.574.000	
- di cui transitate nei mercati	95.843	13,3%

La produzione da pesca e acquacoltura in acque interne e marittime interne

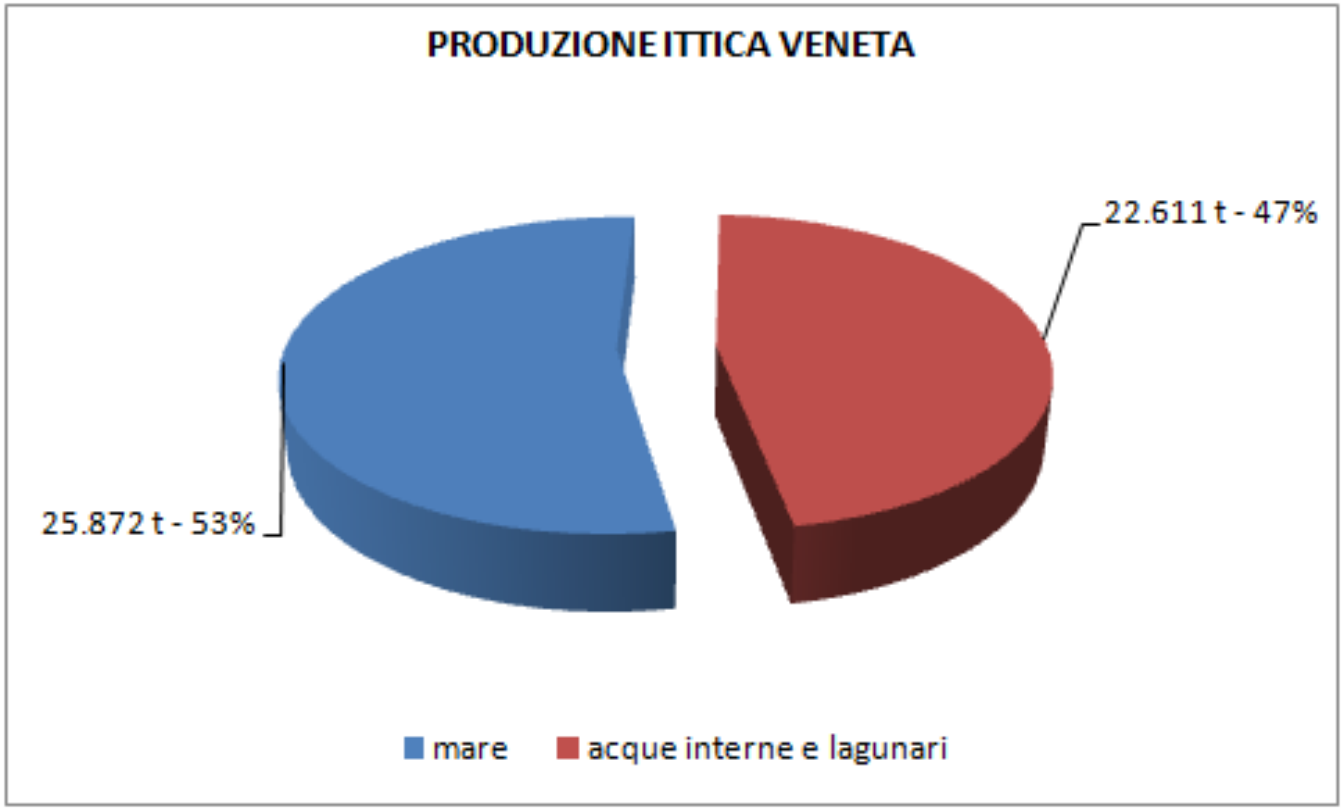

MARE:
- ✓Pesca di mare in transito nei mercati;
- ✓Vongole di mare e altre produzioni dei CoGeVo;
- ✓Mitilicoltura off shore

ACQUE INTERNE:
- ✓Piscicoltura;
- ✓Vallicoltura;
- ✓Laguna;
- ✓Mitili Laguna;
- ✓Vongole filippine.

STATI GENERALI DELLA PESCA DEL VENETO

REGIONE DEL VENETO

VENETO AGRICOLTURA

Alessandra Liviero e
Nicola Severini
Veneto Agricoltura

Dati produttivi e strutturali del contesto Veneto

GRAZIE!!!!

in collaborazione con

Città di Chioggia

Comune di Porto Tolle

CITTÀ DI CAORLE

CITTA' DI VENEZIA

Unione Europea

REGIONE DEL VENETO

FEAMP
PO 2014-2020
Fondo europeo per gli affari marittimi e la pesca

5 luglio 2022| **CHIOGGIA (VE)** | Auditorium San Nicolò