FEASR

FONDO EUROPEO AGRICOLO PER LO SVILUPPO RURALE: L'EUROPA INVESTE NELLE ZONE RURALI

«Gestire eventi dimostrativi e Demo-farm»

6-7-8 giugno 2023 – Legnaro (PD)

“Gestire eventi dimostrativi e Demo-Farm”

a cura di

Alessandra Gemmiti

Regione Toscana

Breve descrizione del progetto NEFERTITI

- 4 anni + 9 Mesi: dal **01/01/2018** al **30/09/2022**
- Include **32 partners** from **17 countries**
- **Coordinato da ACTA**
  French Agricultural Technical Institutes
  (Head of Network of the **Adrien Guichaoua)**
- Budget: **7M€**

acta
LES INSTITUTS TECHNIQUES AGRICOLES#

PLAID

AGRIDEMO

IPM works

FARMDEMO

VENETO AGRICOLTURA
Organismo di Formazione accreditato dalla Regione del Veneto

akis

NEFERTITI – Il progetto

32 partner

17 paesi

Horizon2020

Un **network** nato per collegare le aziende agricole dimostrative a livello europeo.

- Sfrutta la **dimostrazione** come strumento di diffusione dell'**innovazione,**
- Favorisce lo **scambio** e l'incontro di **conoscenze** e buone pratiche.
- Contribuisce ad un'agricoltura più competitiva, sostenibile ed ecologica.
- Estrae attraverso un programma di **monitoraggio e apprendimento** le lezioni e le **condivide** con attori del settore e autorità pubbliche.

Struttura del progetto in WPs

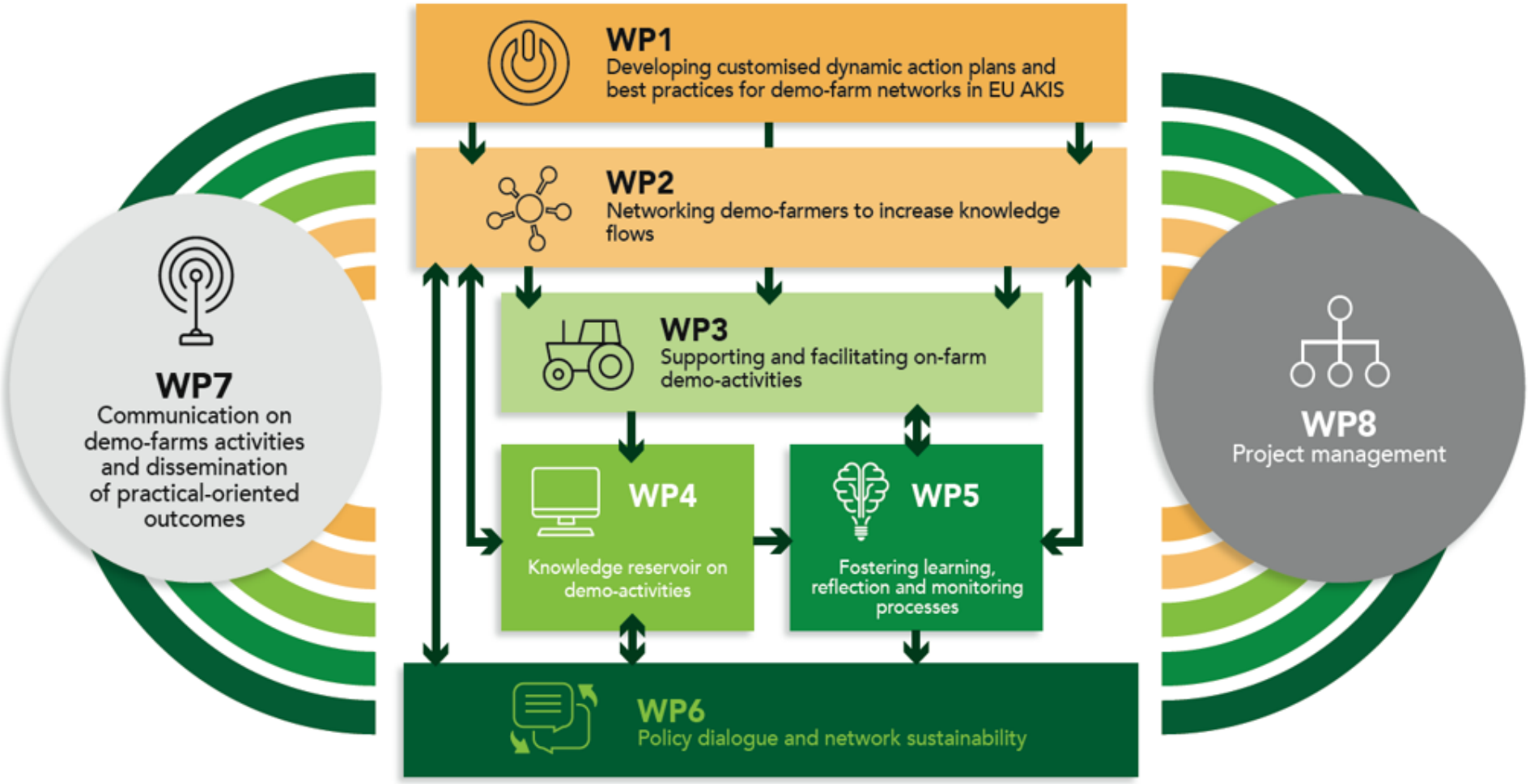

VENETO AGRICOLTURA

akis

NEFERTITI – gli obiettivi

Stimolo all'innovazione	Miglioramento dell'apprendimento peer to peer (tra pari)	Scambio di conoscenze	Connettività di rete

Azioni

- Individuazione dei **bisogni** → Sviluppo di **piani di azione dinamici** tramite
- supporto alle **attività dimostrative** per **apprendimento peer-to peer**
- creazione di una **piattaforma web** come «serbatoio di conoscenze»
- sostegno ai **network tematici** a livello regionale, nazionale e UE
- identificazione delle **migliori pratiche** per le dimostrazioni
- stimolare il **dialogo politico** → collegamento tra le autorità coinvolte
- promozione dell'**uso** delle attività dimostrative, per migliorare il collegamento, la comunicazione e la diffusione dei **risultati pratici**.

NEFERTITI - i partner

VENETO AGRICOLTURA

akis

NEFERTITI – Strumenti

Il progetto mette infine a disposizione il portale https://farmdemo.eu/

NEFERTITI – i temi

Il progetto si articola su 10 temi per coprire i 3 principali settori dell’agricoltura:

VENETO AGRICOLTURA

akis

NEFERTITI Work plan & activities

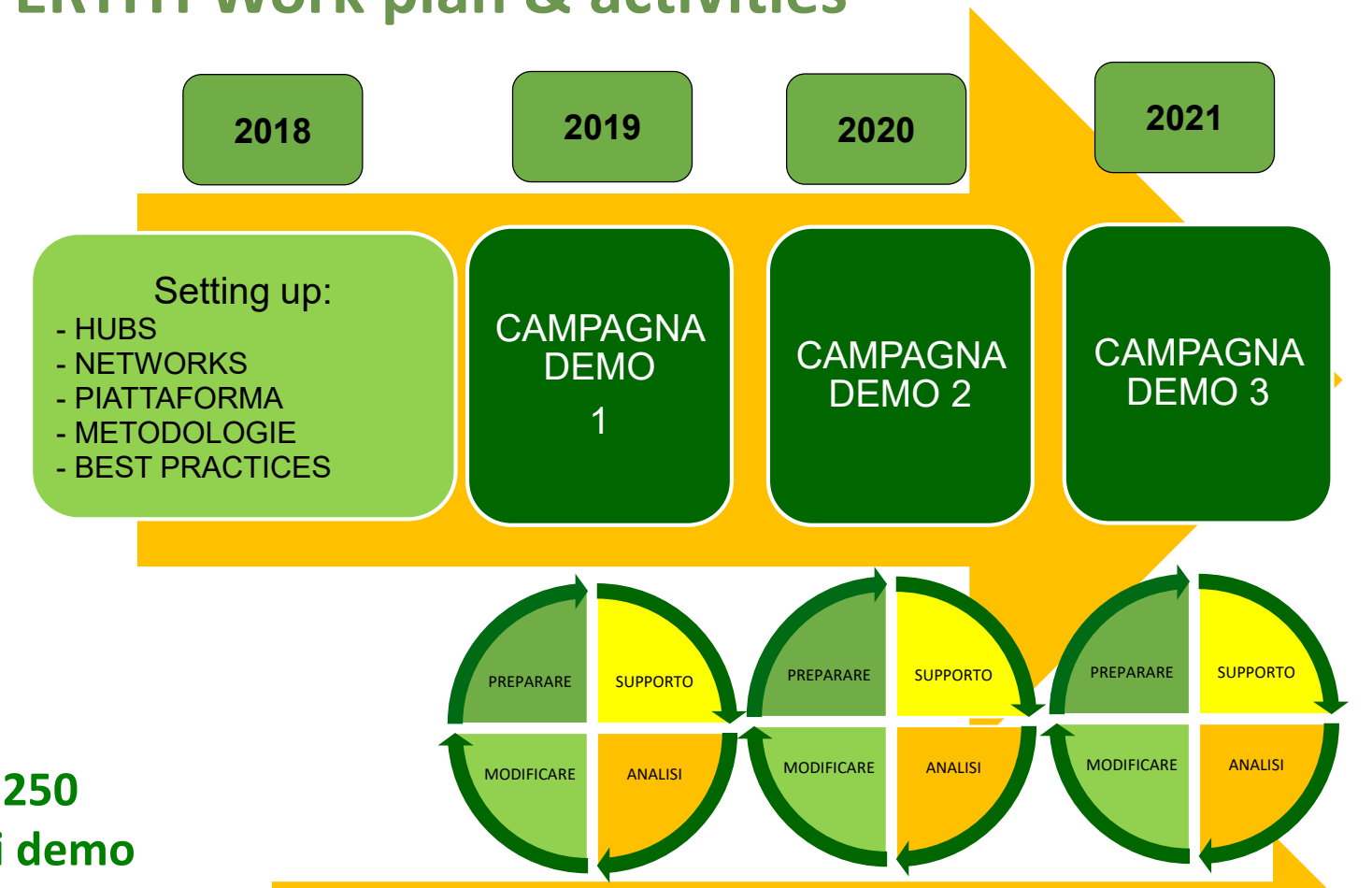

Più di 250 eventi demo organizzati per le Campagne Demo !!!!

PLATFORM : Comunicazione, Disseminazione, Videos, Knowledge reservoir in tutte le lingue dei partners

Scambio di conoscenze: Meetings, Cross Visits, Virtuali

Coinvolgimento dei decisori politici regionali, nazionali EU

VENETO AGRICOLTURA

akis

Concetti e obiettivi

Innovazione
Uptake Apprendimento

Networking
Hubs e persone

Piattaforma per connettere le persone

Campagna di Dimostrazione

Disseminazione e Comunicazione

Dialogo Politico

Monitoraggio & Valuazione

VENETO AGRICOLTURA

akis

DEMOFARM – cosa sono e perché adottarle

Sono aziende agricole che si sono rese disponibili a mostrano modelli innovativi collaudati, (realmente applicati); un modo efficace per promuovere l'innovazione, diffondere i risultati della ricerca e le migliori pratiche agricole ad un pubblico ampio.

Perché adottarle:

- Dimostrazioni efficaci favoriscono lo **scambio di conoscenze** tra gli agricoltori e tra i vari attori del settore (studenti, consulenti, ricercatori)
- Gli eventi dimostrativi nelle aziende agricole sono uno **strumento educativo** molto efficace, in particolare se gli agricoltori hanno un ruolo attivo da svolgere nella demo
- Costruiscono **momenti di incontro** e **condivisione** tra **pari**, sostenendo la creazione, la diffusione di conoscenze di tecniche e di pratiche.

AKIS – Agricultural Knowledge and Innovation System

È un **concetto** nato a livello accademico e divenuto poi un **modello di approccio** a conoscenze, politiche e settori dell'agricoltura.

Descrive un sistema di innovazione, mettendo **al centro** le **organizzazioni** coinvolte, i collegamenti e le interazioni tra loro, con attenzione all'infrastruttura istituzionale.

Aumenta l'avvio e lo sviluppo di progetti di innovazione, per diffondere i loro risulta e usarli il più ampiamente possibile.

AKIS

Quattro elementi per una strategia AKIS di successo:

1. migliorare i **flussi di conoscenza** e rafforzare i legami tra ricerca e pratica;

2. Rafforzare tutti i **servizi di consulenza agricola** e di promozione la loro interconnessione all'interno dell'AKIS;

3. Potenziare l'innovazione interattiva **transfrontaliera**;

4. Sostenere la **transizione digitale** in agricoltura.

DEMOFARM – opportunità e riflessioni

- Demo farm come elemento essenziale dei Sistemi Agricoli di Conoscenza e Innovazione (**AKIS**)
- Demo farm pubbliche e private
- Contestualizzazione e analisi dei fabbisogni
- Uso dei giusti strumenti di supporto

DEMOFARM – opportunità e riflessioni

- Demo farm come elemento essenziale dei Sistemi Agricoli di Conoscenza e Innovazione (**AKIS**)
- Demo farm pubbliche e private
- Contestualizzazione e analisi dei fabbisogni
- Uso dei giusti strumenti di supporto

DEMOFARM – opportunità e riflessioni

- Demo farm come elemento essenziale dei Sistemi Agricoli di Conoscenza e Innovazione (**AKIS**)
- Demo farm pubbliche e private
- Contestualizzazione e analisi dei fabbisogni
- Uso dei giusti strumenti di supporto

DEMOFARM – opportunità e riflessioni

- Demo farm come elemento essenziale dei Sistemi Agricoli di Conoscenza e Innovazione (**AKIS**)
- Demo farm pubbliche e private
- Contestualizzazione e analisi dei fabbisogni
- Uso dei giusti strumenti di supporto

Mappa delle DemoFarms in EU

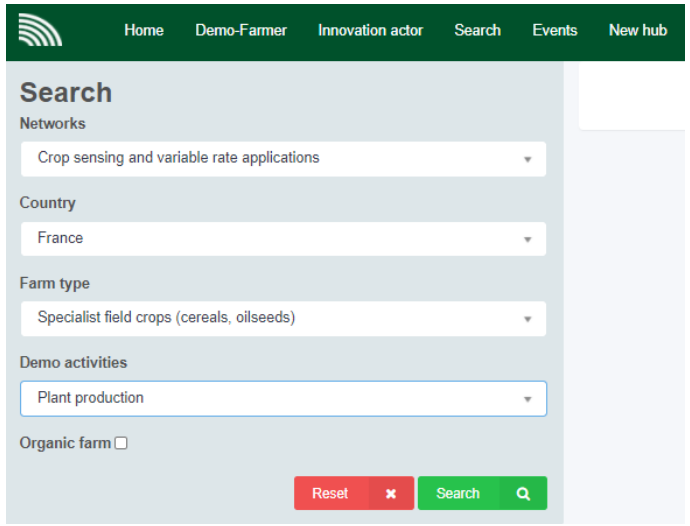

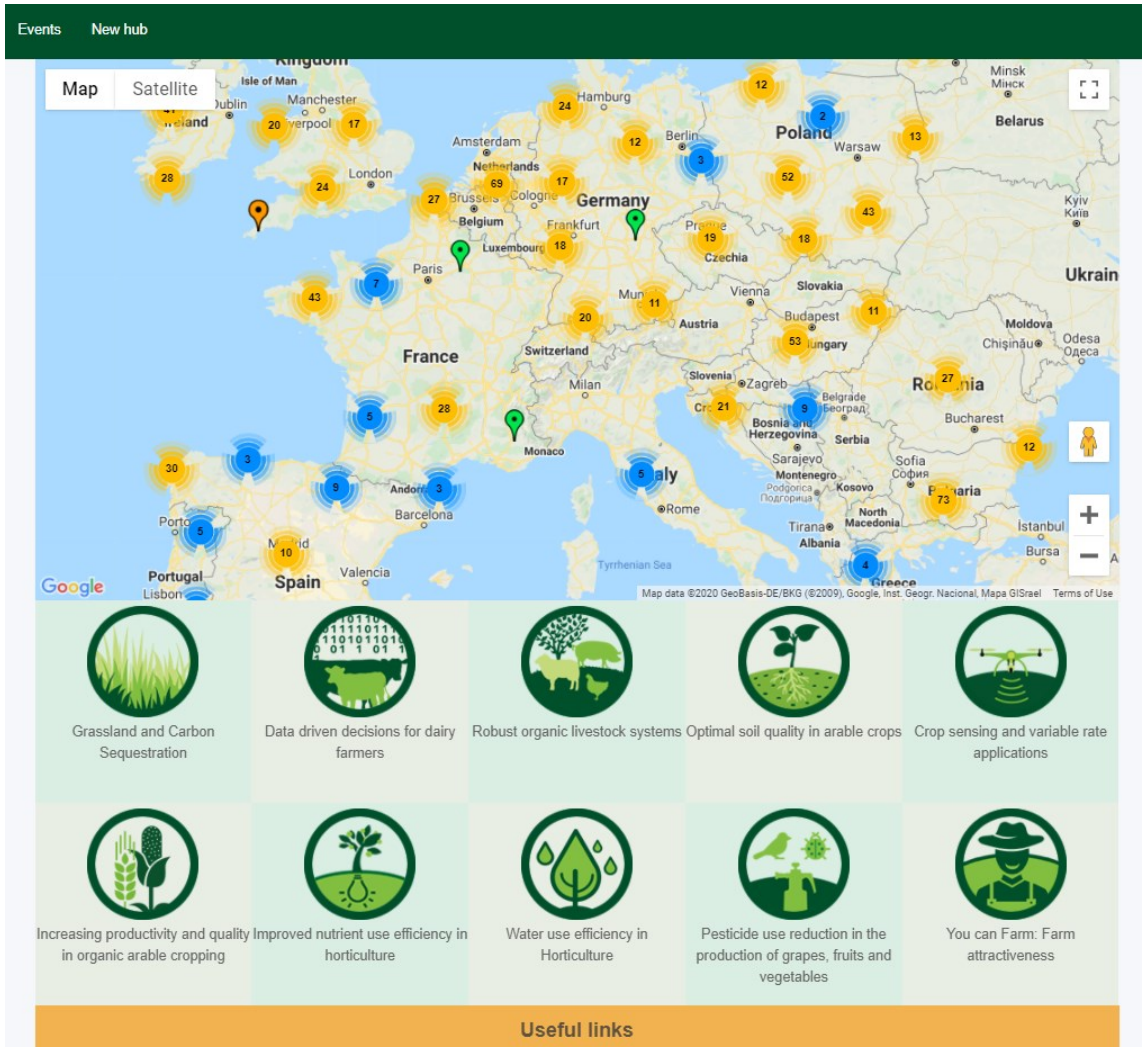

VENETO AGRICOLTURA

AKIS

Stumenti, procedure e meetings per organizzare e migliorare l'attività demo nelle aziende

Piano di promozione degli Hub
Modulo dell'evento sulla piattaforma
Kit di formazione per l'attività dimostrativa in azienda

Hub Meeting
Network Meeting

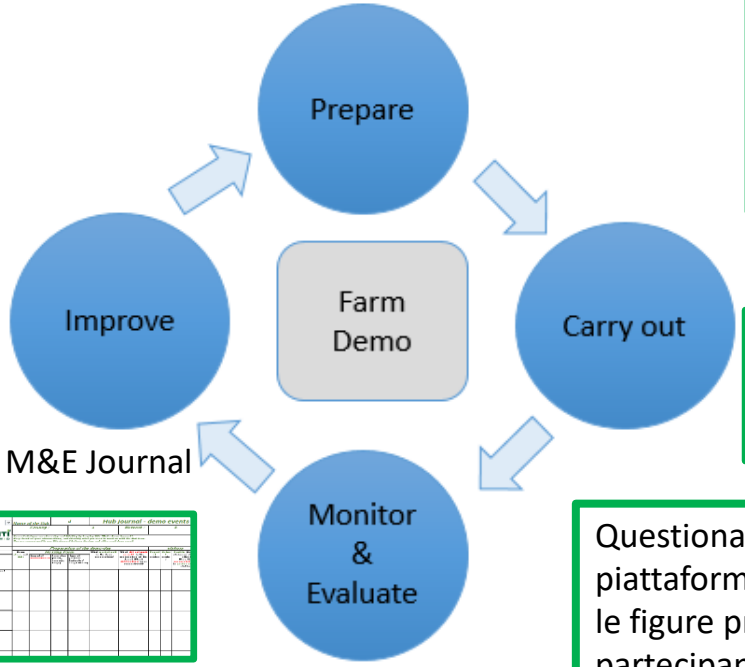

Kit per la comunicazione
Protocollo di comunicazione per Social media

Hub M&E Journal



Questionario on line sulla piattaforma per condividere le figure principali partecipanti all'evento

3 Tools to assist:

Checklist

Exit poll

Team reflection

Progettazione di un evento nell’azienda dimostrativa

La progettazione demo si può riassume in 6 passaggi:

1 Obiettivo della Demo

2 Scelta della Demo-farm

3 Allestimento della dimostrazione

4 Promozione dell’evento

5 Metodi di apprendimento e facilitazione

6 Valutazione e follow-up

Progettazione di un evento nell’azienda dimostrativa

1 Obiettivo della Demo

- Il target a cui si rivolge
- Definire un obiettivo chiaro
- Rivolgersi ad pubblico in linea con l’obiettivo
- Invitare i diversi attori per aumentare l’impatto

2 Scelta della Demo-farm

Seleziona l’azienda Agricola ospitante in linea con gli obiettivi

Scegli un agricoltore ospitante innovativo e credibile

Verificare l’azienda sia in una zona di facile accessibilità e con buone strutture

3 Allestimento della dimostrazione

- Componi un team organizzativo equilibrato in linea con gli obiettivi
- Programma un tempo sufficiente per l'interazione e il networking
- Fai i giusti compromessi nel selezionare un orario adatto
- Compensa l' agricoltore ospitante

4 Promozione dell’evento

- Usa messaggi chiave in linea con i tuoi obiettivi
- Adatta il linguaggio al pubblico di riferimento
- Proponi un invito chiaro e accattivante
- Usa più canali di comunicazione

5 Metodi di apprendimento e facilitazione

- Metti in relazione i contenuti didattici con la pratica agricola
- Coinvolgi attivamente i partecipanti nello scambio di conoscenze
- Utilizza una varietà di metodi di apprendimento
- Dividi i gruppi più grandi

6 Valutazione e follow-up

- Valuta se i tuoi obiettivi sono stati raggiunti
- Utilizza e implementa i risultati della tua valutazione
- Organizza attività di follow-up sia per partecipanti che per i non partecipanti

Tipo di evento : " Titolo dell'Evento "

Data, Luogo

Registrazione/consenso informato

Firmando questo documento, il partecipante dà il consenso a (i partner di) nome dell'organizzazione/progetto di elaborare e analizzare qualsiasi dato prodotto durante il tipo di evento. Il partecipante acconsente che durante il tipo di evento vengano realizzati verbali, foto e registrazioni video o audio. In futuro, questi dati potranno essere utilizzati sia per specificare lo scopo per il quale le registrazioni saranno utilizzate, ad esempio, la ricerca sull'organizzazione di manifestazioni agricole, l'educazione sull'uso di pesticidi sul grano, la comunicazione ai membri di un'organizzazione. I dati saranno memorizzati in una posizione di rete protetta da password, accessibile solo da (i partner di) nome dell'organizzazione/progetto. Nessun nome individuale apparirà in relazioni o pubblicazioni pubblicate da Nome dell'organizzazione/progetto, a meno che il partecipante non abbia dato il suo esplicito permesso. In ogni momento, il partecipante ha il diritto di accedere, modificare o cancellare i suoi dati personali memorizzati da Nome dell'organizzazione/progetto.

	NOME	ORGANIZZAZIONE	FIRMA
1			
2			
3			
4			
5			
6			
7			
8			
9			
10			

VENETO AGRICOLTURA

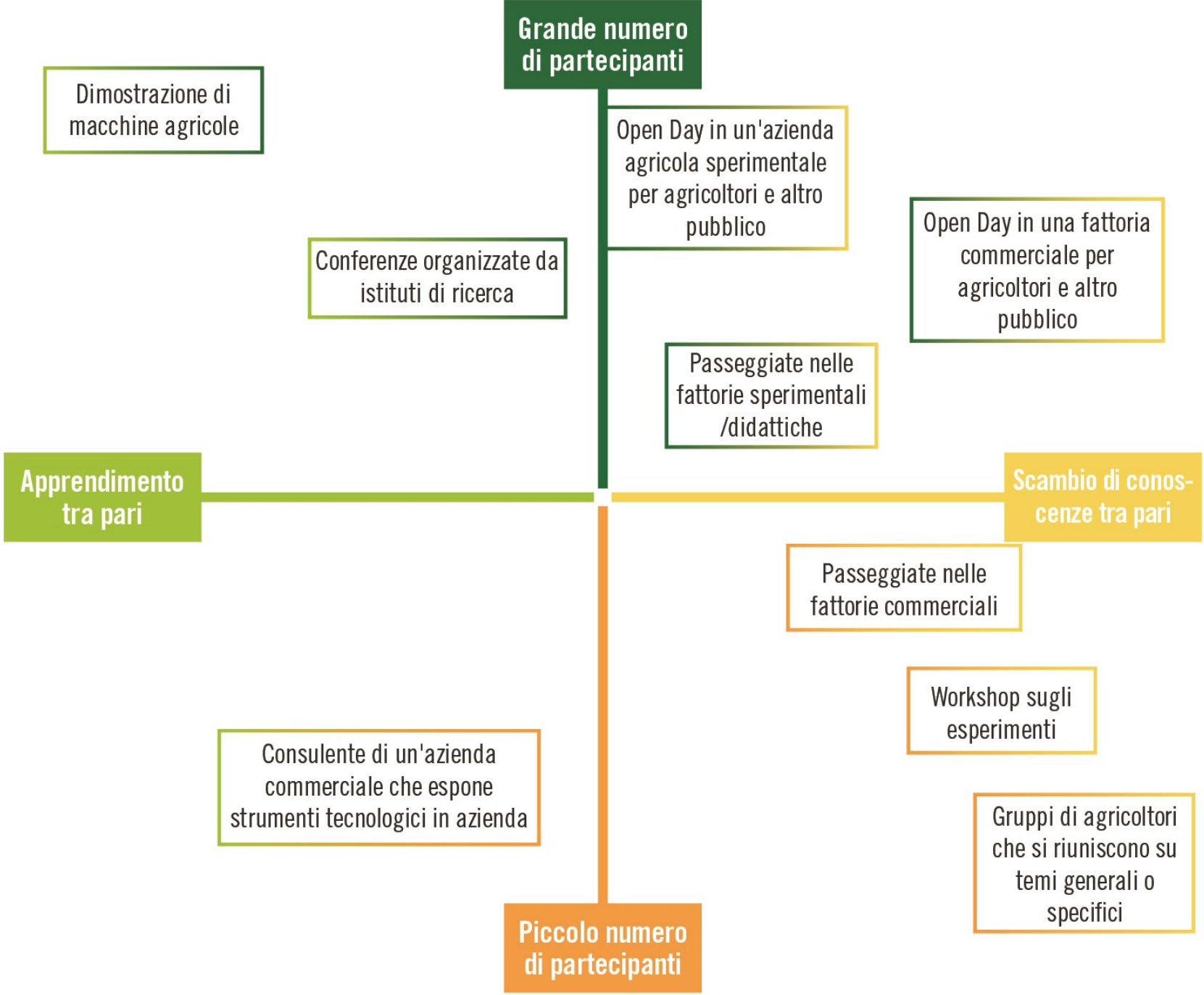

Esempi di eventi demo posizionati su una scala di due caratteristiche principali.

Monitorare la check list per le cross visits

Figure 1. Overview of aspect that can be taken into account during the observation.

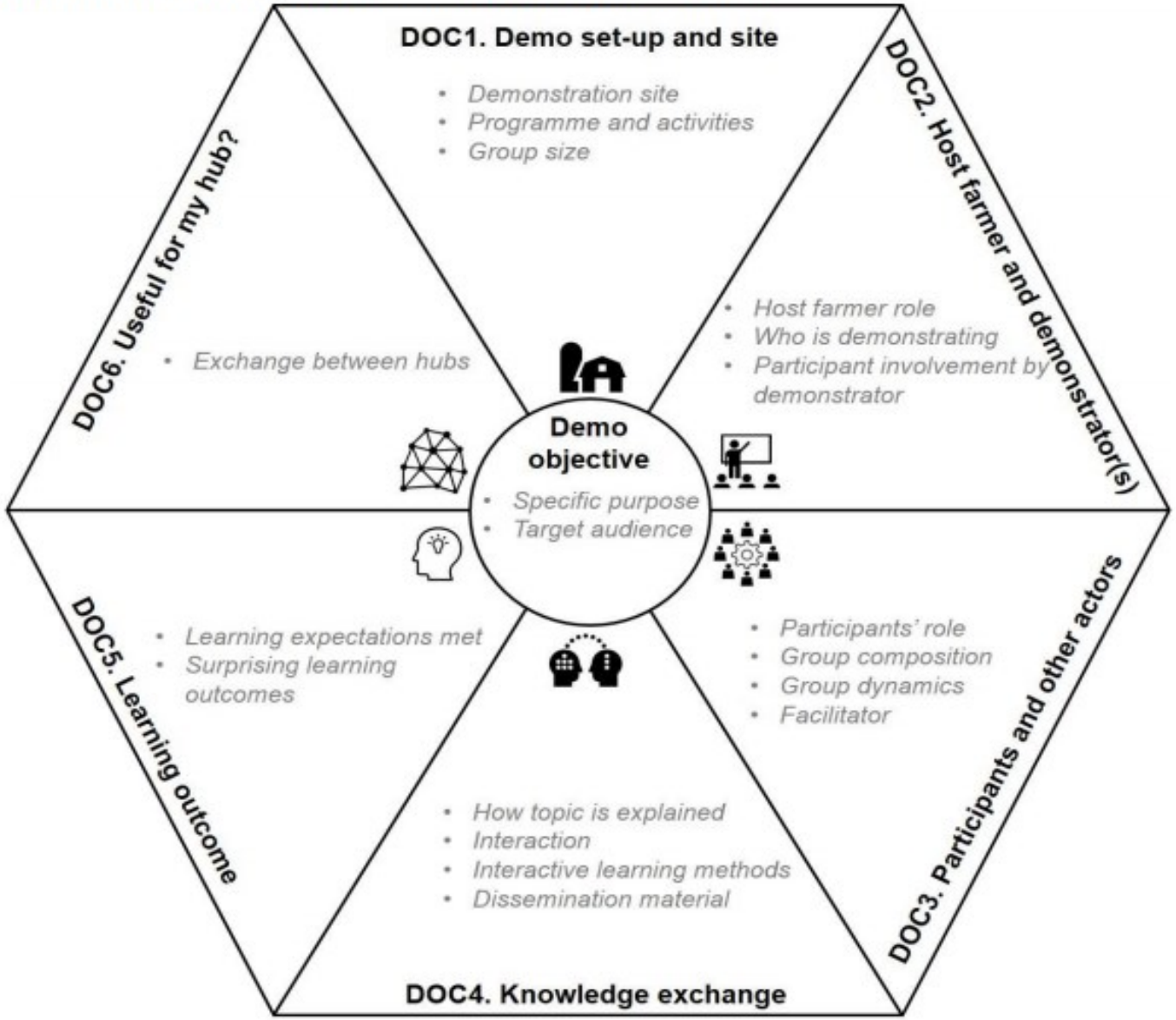

PDF Report dell’evento dimostrativo

FarmDemo

SUCCESSFULLY FINISHED

Praktični radovi u pčelinjaku

09-10-2020 13:00 - 09-10-2020 17:00

Location of event

- **on farm:** OPG Dragan Zlosa
- **address:** Donja Motičina bb, OBŽ

This project has received funding from the European Union’s Horizon 2020 research and innovation programme under grant agreement No. 772705.

FarmDemo

SUCCESSFULLY FINISHED

Network You can Farm: Farm attractiveness

Hub Croatia

If you need more details, feel free to contact:

Zlatko Tomljanovic zlatko.tomljanovic@mps.hr

The main contents and objectives of this event:
Proper and timely performance of practical work in the apiary is a very important part of modern beekeeping technology. During the demo event, participants will be introduced to the main guidelines.

The funders of the event:

- Advisory service funded

The main event organizer: Private/public extension or advisory service

The demonstration provided is? Free to all participants

The main goals of the event:

- Competitiveness/Productivity
- Farmer and rural networking
- Innovation uptake (practices, machinery, tools...)

How many people did participate to this Event? 11.0

Estimated % of:

Farmers	Farm employee	Advisers	Consumers	Supply chain actors	Researchers	Students	Policy makers
64.0	18.0	9.0					9.0

How many demonstrators-speakers did present something on the Event?

Farmers	Funders	Advisers	Policy makers	Supply chain actors	Researchers	Students	Other
2.0		1.0	1.0				

Event implementation description:
During the demo event, participants were introduced to practical activities in the apiary with special reference to the work in the apiary by months and ways to control and control bee diseases. Also, the participants participated in an open discussion and presented their proposals on how to improve beekeeping technology, mechanization and transport in the apiary, and ways to control diseases of broods and bees.

This project has received funding from the European Union’s Horizon 2020 research and innovation programme under grant agreement No. 772705.

VENETO AGRICOLTURA

Organismo di Formazione accreditato dalla Regione del Veneto

akis

Farm Demo Training Kit



VENETO AGRICOLTURA

akis

Farm Demo YouTube Channel

Farm Demo
702 abonnés

ABONNÉ

ACCUEIL | VIDÉOS | PLAYLISTS | CHAÎNES | DISCUSSION | À PROPOS

Compost à la plantation - Contre le rhizoctone brun d...
72 vues • il y a 6 jours
Sous-titres

Täsmäviljely: luomukevätrypsin kylvöä...
219 vues • il y a 1 mois
Sous-titres

Täsmäviljely: Siemenen ja lannoitteen automaattinen...
88 vues • il y a 1 mois
Sous-titres

Täsmälannoitussuunnitelman lataus ja tarkastelu Valtra...
68 vues • il y a 1 mois
Sous-titres

Precision farming: sowing canola with variable rate...
128 vues • il y a 1 mois
Sous-titres

Désherbage dans la betterave sucrière bio – Comparaison...
164 vues • il y a 3 mois
Sous-titres

Plantation de la betterave sucrière bio pour mieux...
74 vues • il y a 3 mois
Sous-titres

Lutte biologique contre Tuta absoluta (mineuse de la...
1 k vues • il y a 3 mois
Sous-titres

Mäuseschäden im Grünland mit Drohnen frühzeitig...
106 vues • il y a 3 mois
Sous-titres

Producción de invernadero: Sensores y buenas práctica...
446 vues • il y a 3 mois
Sous-titres

Toma de decisiones basada en datos para una...
554 vues • il y a 3 mois
Sous-titres

Nährstoffeffizienz im Gemüsebau - Tipps für...
194 vues • il y a 4 mois
Sous-titres

Les robots "Dino" et "Ecorobotics" en grandes...
133 vues • il y a 4 mois
Sous-titres

Pièges connectés pour surveiller des insectes...
379 vues • il y a 4 mois
Sous-titres

Désherbage électrique - L'ElectroHerb de Zasso
350 vues • il y a 4 mois
Sous-titres

Cartographie du sol pour un meilleur dosage des intrant...
144 vues • il y a 5 mois
Sous-titres

Bröös' Lieferservice mit regionalen Produkten als...
667 vues • il y a 5 mois
Sous-titres

Nouvelles techniques pour contrôler les apports d'eau ...
1,3 k vues • il y a 5 mois
Sous-titres

NEFERTITI – Strumenti

Il progetto ha elaborato una serie di strumenti per facilitare lo sviluppo di attività dimostrative.

Sono disponibili delle vere e proprie guide che analizzano i vari step della realizzazione (sia fisica che online):

- Identificazione degli obiettivi e dei target della dimostrazione
- Scelta dell'azienda in cui effettuare la dimostrazione
- Organizzazione della dimostrazione
- Promozione dell'evento
- Metodi di apprendimento e facilitazione (facilitare la discussione, effettuare la dimostrazione e stimolare l'interazione)
- Valutazione e follow-up

C'è anche un canale YouTube dedicato dove sono disponibili spunti e video esplicativi.

Grazie per l’attenzione!

alessandra.gemmiti@regione.toscana.it