



LONIGO (VI), 21 DICEMBRE 2023

---

# L'EXPORT DI VINO VENETO

---

Dr.ssa Alessandra Liviero

Osservatorio Economico Agroalimentare

VENETO   
AGRICOLTURA 

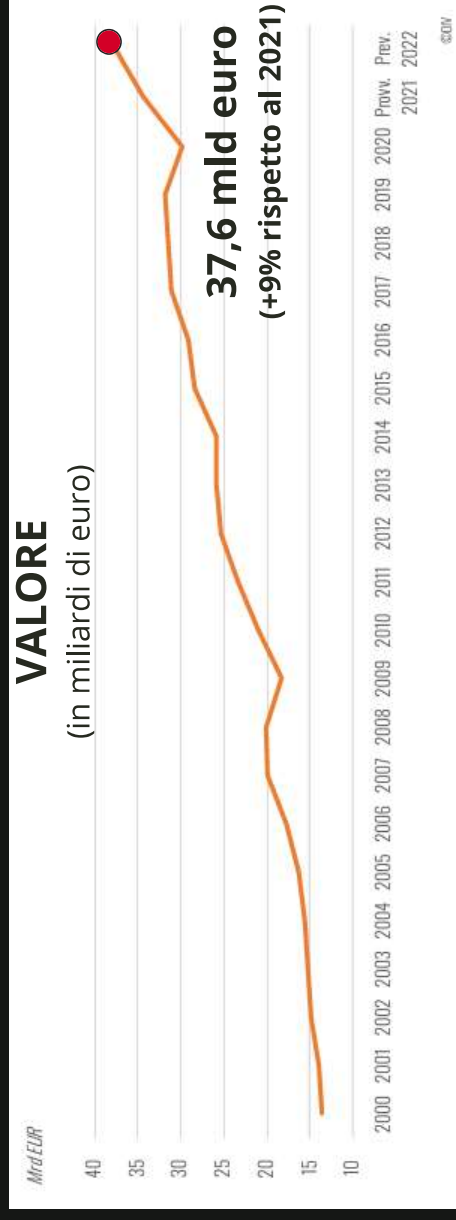
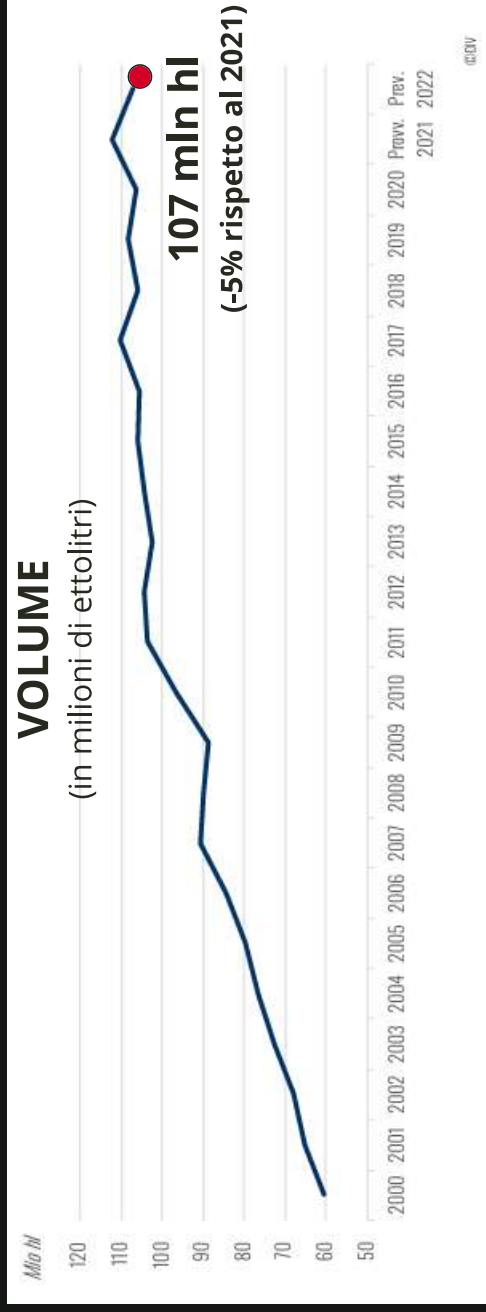
# Facciamo il punto

---



- L'impennata dei prezzi del vino ha colpito i consumi, facendo salire i valori delle esportazioni mondiali ai massimi livelli (+15% aumento del prezzo medio dell'export nel 2022)
- L'export di vino veneto
  1. dati definitivi 2022
  2. i principali mercati esteri
  3. anticipazioni 2023

# IL MERCATO MONDIALE DELLE ESPORTAZIONI DI VINO



TRITTICO VITIVINICOLO 2023

# I PRINCIPALI PAESI ESPORTATORI NEL 2022

## VOLUME



1° ITALIA

2° SPAGNA

3° FRANCIA

MLN HL

21,9

21,2

14

53% del

mercato

mondiale

VAR. 2022/2021

-0,6%

-11,0%

-5,0%

TOTALE MONDO

107

-4,7%

## VALORE



1° FRANCIA

2° ITALIA

3° SPAGNA

MLD EURO

12,3

7,8

3,0

61% del

valore

totale

VAR. 2022/2021

+10,9%

+10,1%

+3,1%

TOTALE MONDO



37,6

+9,4%

Fonte: dati delle Dogane e UN Comtrade

TRITTIKO VITIVINICOLO 2023

## ...E I PRINCIPALI PAESI IMPORTATORI NEL 2022

	MILN HL	VAR. 2022/2021
 1° USA	14,4	+3,0%
 2° GERMANIA	13,4	-9,3%
 3° UK	13,0	-2,0%



38% del  
mercato  
mondiale

	MLD EURO	VAR. 2022/2021
 1° USA	7,0	+17,0%
 2° UK	4,8	+22,1%
 3° GERMANIA	2,7	-4,0%



39% del  
mercato  
mondiale

Fonte: dati delle Dogane e UN Comtrade



# L'EXPORT DI VINO VENETO



CONSUNTIVO 2022



# L'EXPORT DI VINO VENETO



Fonte: dati dell'Ufficio di Statistica della Regione Veneto - Coeweb/Istat

TRITTICO VITIVINICOLO 2023

# L'EXPORT DI VINO VENETO

## PREZZI MEDI SU PRIMI 3 MERCATI

### Vino in bottiglia

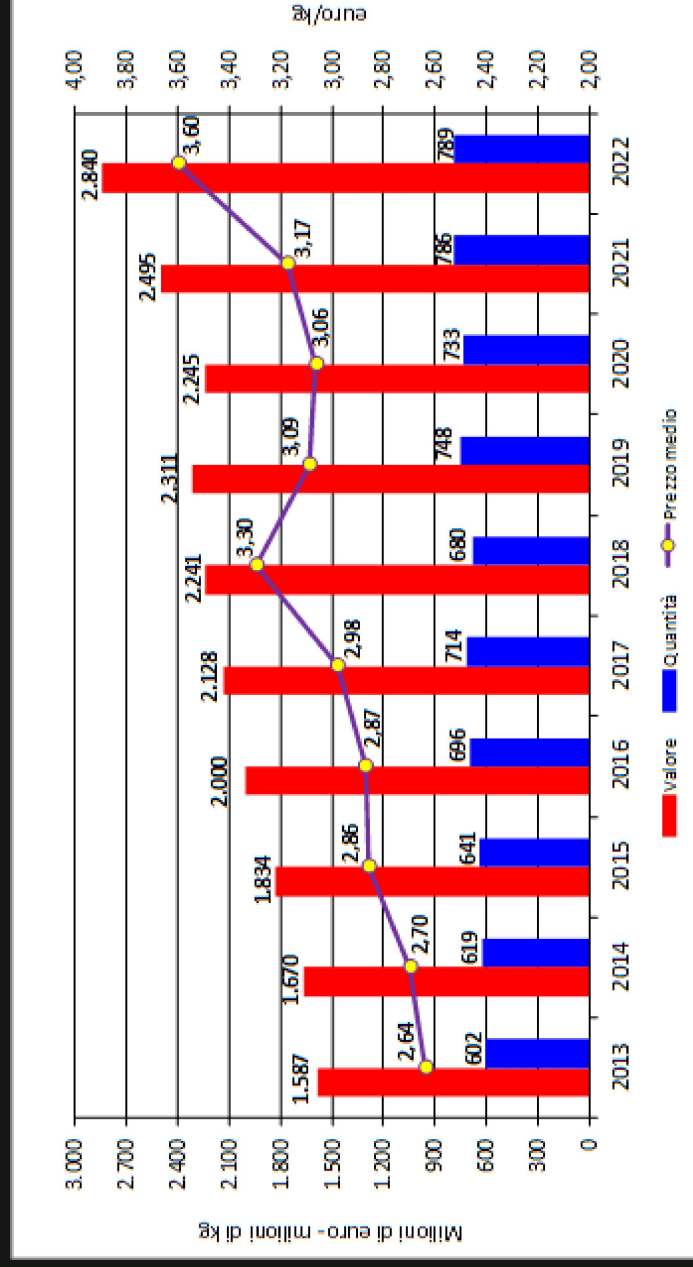
- Italia 4,25 €/l;
- Francia 7,14 €/l;
- Spagna 3,85 €/l.

### Vino spumante

- Francia 18,27 €/l;
- Italia 4,38 €/l;
- Spagna 3,24 €/l.

## VENETO

- Vino in bottiglia 3,75 €/l;
- Vino spumante 4,17 €/l.

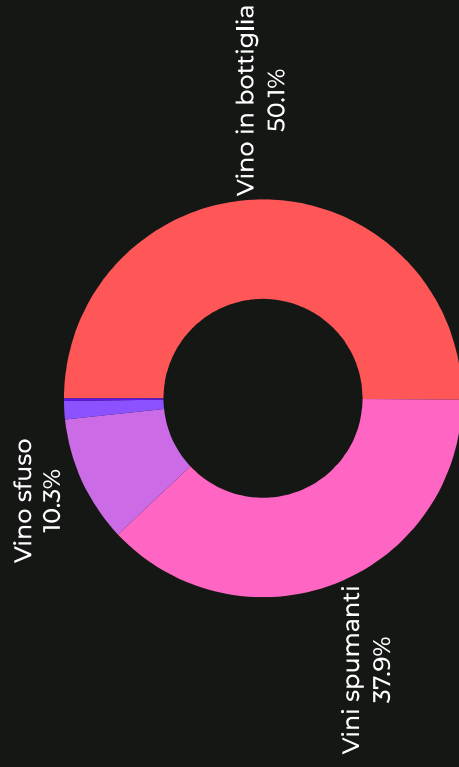


Fonte: dati dell'Ufficio di Statistica della Regione Veneto - Coeweb/Istat

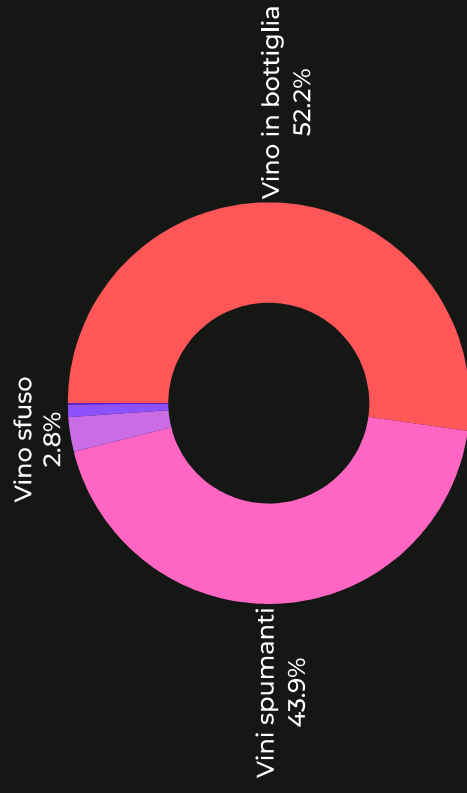


# L'EXPORT DI VINO VENETO

## VOLUME



## VALORE



## VARIAZIONI ANNUALI DELLE QUOTE DI VINO

Vino in bottiglia	0,0%
<u>Vini spumanti</u>	<u>+1,8%</u>
Vino sfuso	-1,3%
Bag in box	-0,3%
Mosti di uva	-0,1%

Vino in bottiglia	-1,7%
<u>Vini spumanti</u>	<u>+2,4%</u>
Vino sfuso	-0,3%
Bag in box	-0,2%
Mosti di uva	-0,1%



# L'EXPORT DI VINO VENETO








# PRINCIPALI MERCATI DI SBOCCO DEL VINO VENETO



# L'EXPORT DI VINO VENETO

## I PRINCIPALI MERCATI (VALORE)

	MLN EURO	% SUL TOTALE	VAR. 2022/2013
 1° USA	641	22,6%	+138,9%
 2° GERMANIA	449	15,8%	+36,4%
 3° REGNO UNITO	365	12,9%	+52,6%
 4° CANADA	175	6,2%	+54,4%
 5° SVIZZERA	117	4,1%	+21,7%
		61,5% sul totale	



Fonte: dati dell'Ufficio di Statistica della Regione Veneto



# L'EXPORT DI VINO VENETO



PRIME ANTICIPAZIONI  
SULL'EXPORT 2023



# PRIMI DATI SULL'EXPORT DI VINO VENETO NEL 2023

---

## EXPORT ITALIA AL 3° SEMESTRE 2023

5,65 MILIARDI DI EURO (-1,9% 3° SEM2023/3° SEM2022)

## EXPORT VENETO AL 3° SEMESTRE 2023

2,04 MILIARDI DI EURO (-1,9% 3° SEM2023/3° SEM2022)

IL VENETO MANTIENE LA QUOTA DEL 36% SUL TOTALE  
DELL'EXPORT NAZIONALE

Fonte: dati dell'Ufficio di Statistica della Regione Veneto - (DATI PROVVISORI)





# Il Team di lavoro

---




**ALESSANDRA LIVIERO**

Coordinatore




**NICOLA SEVERINI**

Pesca e acquacoltura  
Vitivinicoltura  
Frutticoltura



**RENZO ROSSETTO**

Culture industriali  
Cereali  
Culture orticole  
Florovivaismo



**GABRIELE ZAMPIERI**

Zootecnia da latte  
Zootecnia da carne

Osservatorio Economico Agroalimentare di Veneto Agricoltura

Contatti: [studi.economici@venetoagricoltura.org](mailto:studi.economici@venetoagricoltura.org)

Tel. 049-8293776

[www.venetoagricoltura.org](http://www.venetoagricoltura.org)

**VENETO**  
AGRICOLTURA