



Trittico 2023

3° Incontro

Dati consuntivi Schedario Viticolo e
Dichiarazioni di Vendemmia

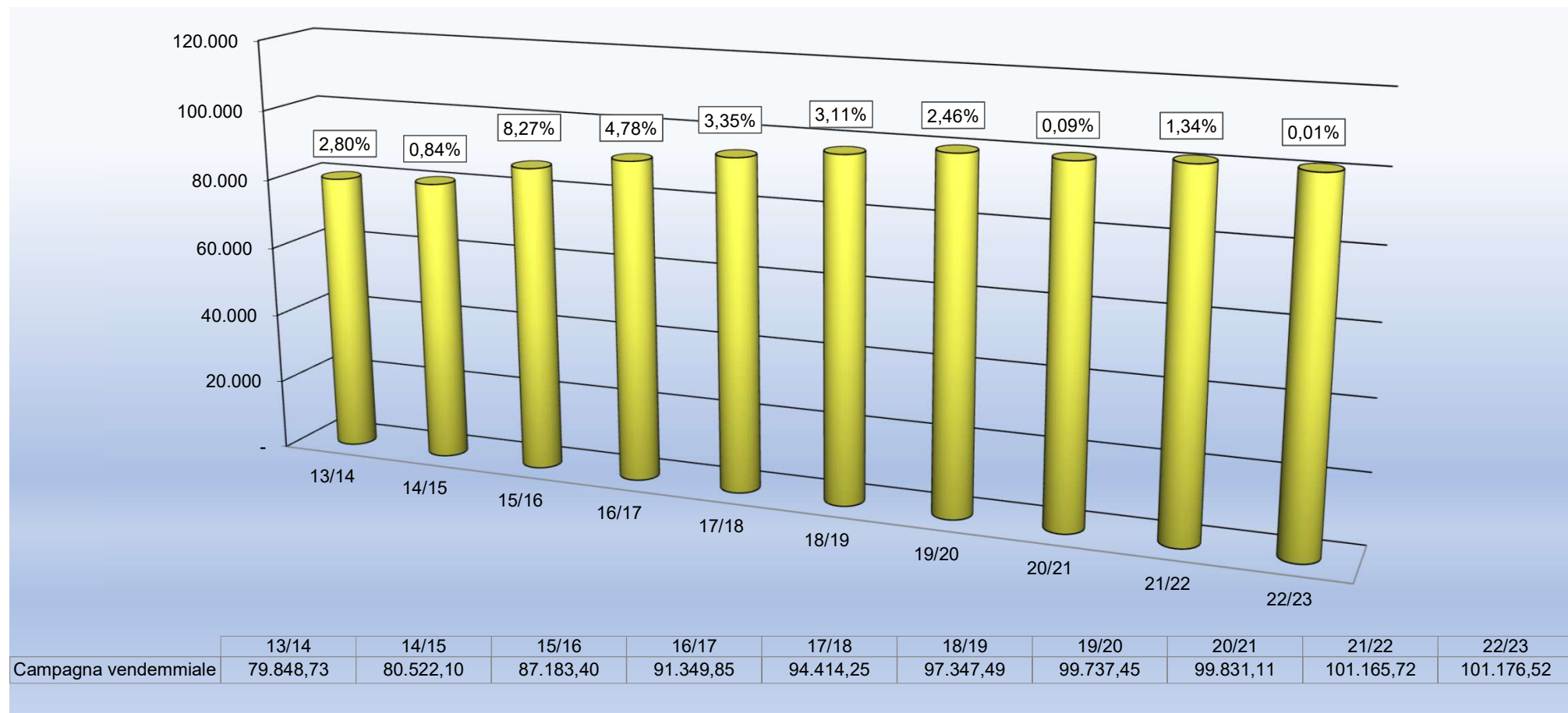
Luca Furegon
AVEPA – Area Tecnica e
Competitività Imprese



Andamento superficie vitata e variazione percentuale rispetto alla campagna precedente

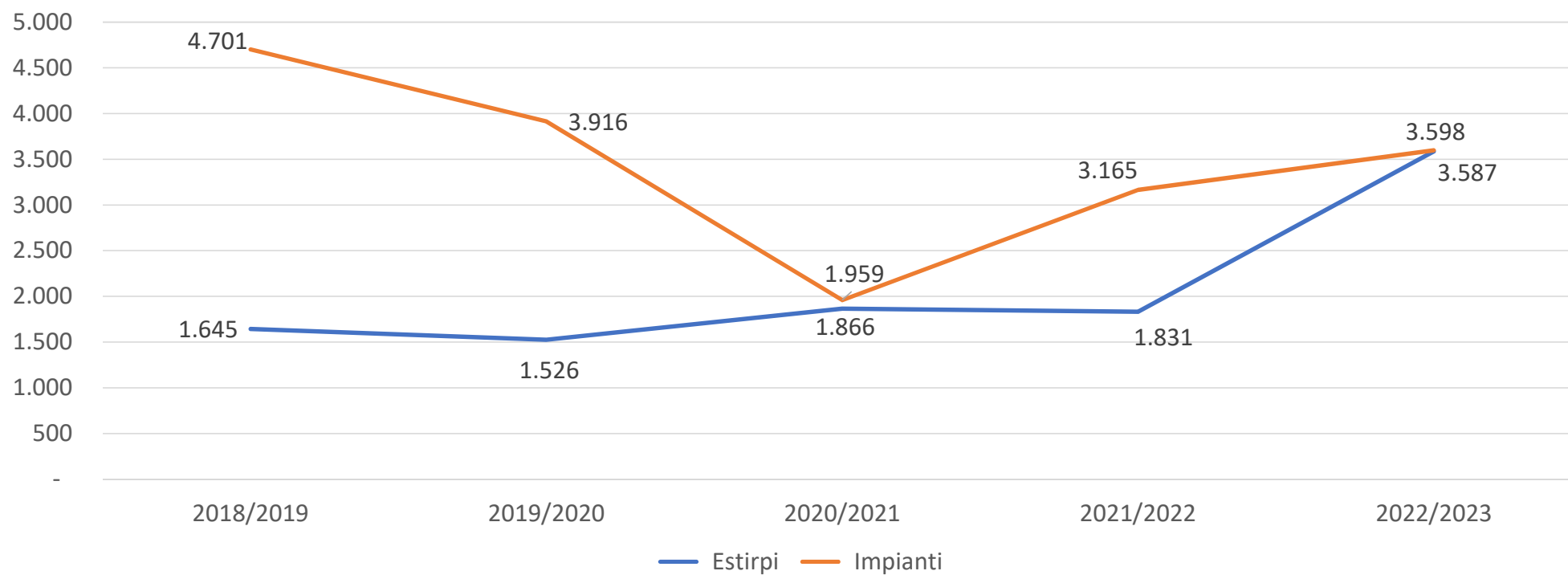


REGIONE DEL VENETO



Campagna 2022/2023 aggiornato al 31 luglio 2023

Andamento estirpi ed impianti nelle ultime 5 campagne

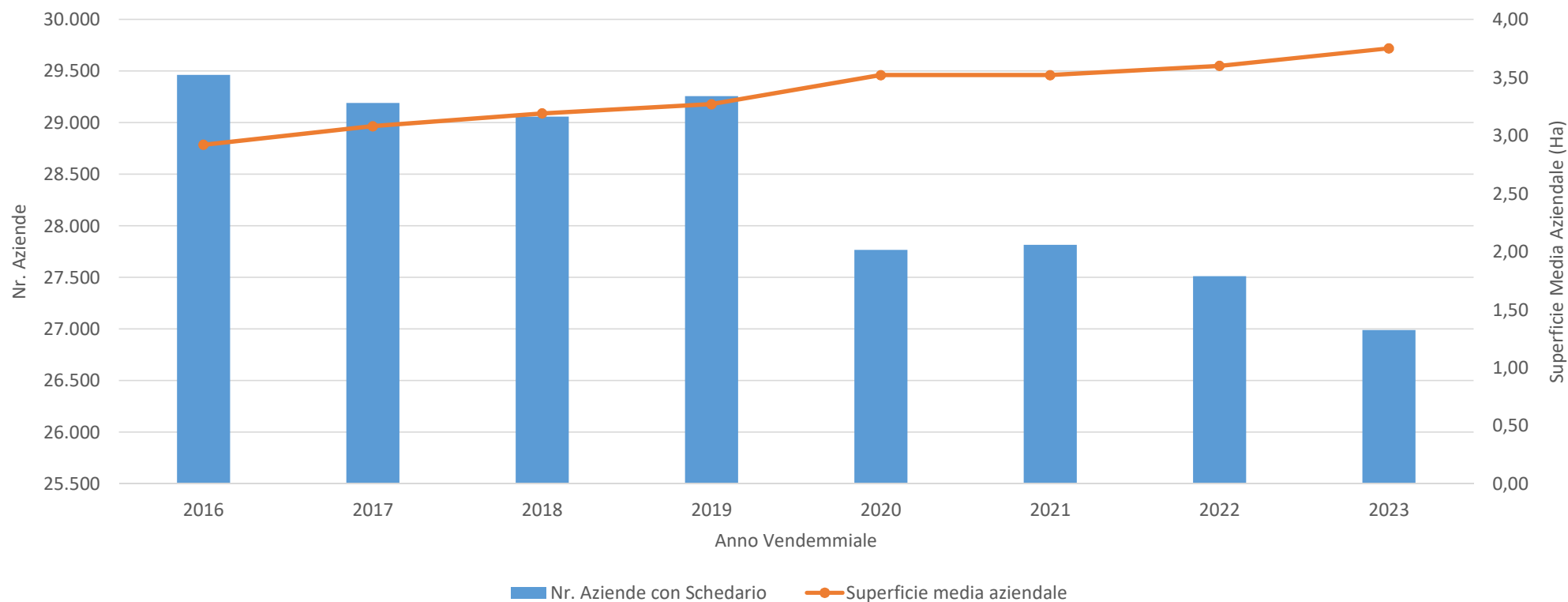


Campagna di riferimento	Estirpi	Impianti
2018/2019	1.645	4.701
2019/2020	1.526	3.916
2020/2021	1.866	1.959
2021/2022	1.831	3.165
2022/2023	3.587	3.598

Andamento storico superficie media aziendale e nr aziende



REGIONE DEL VENETO



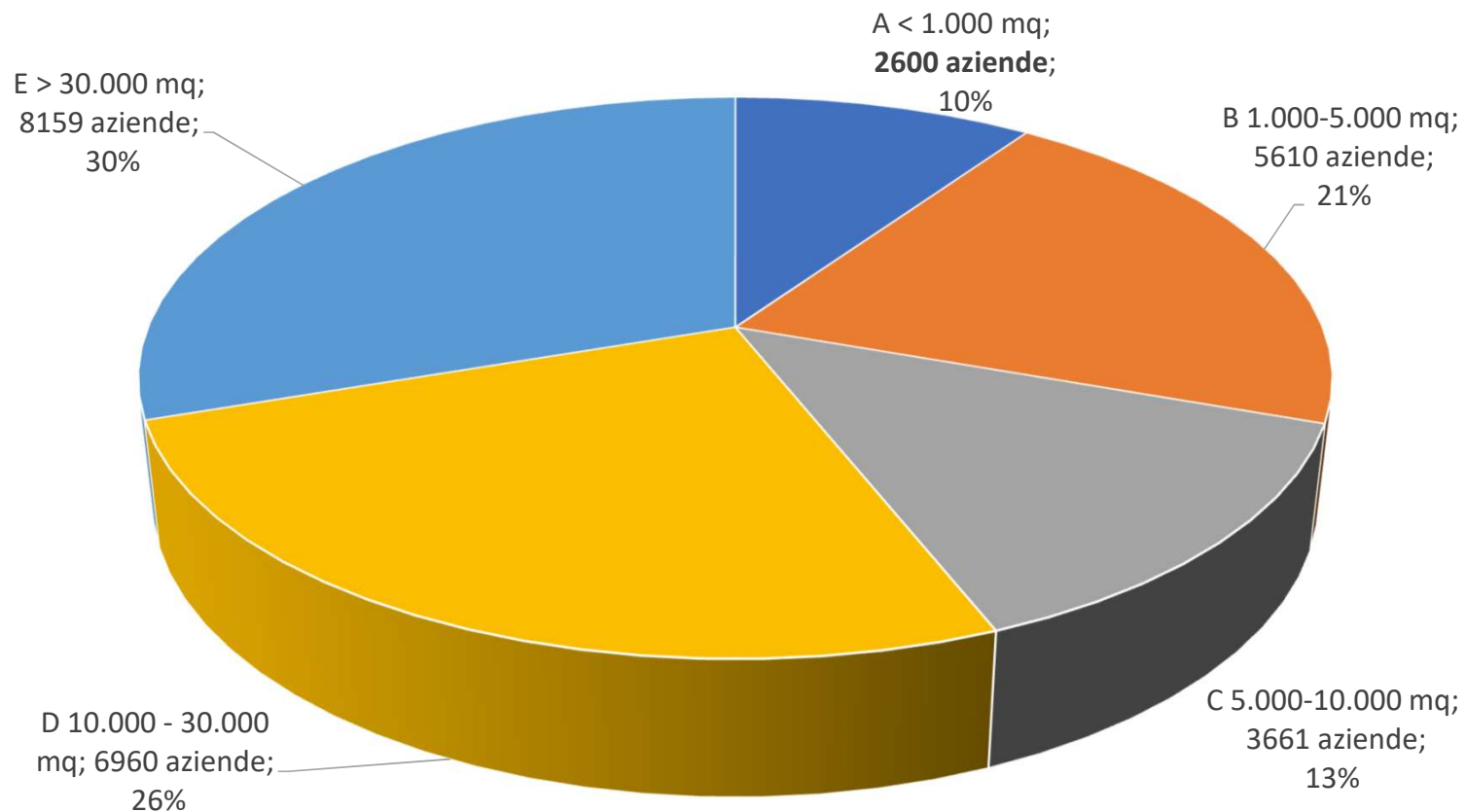
Anno Vendemmiale	2016	2017	2018	2019	2020	2021	2022	2023
Nr. Aziende con Schedario	29.462	29.190	29.058	29.257	27.768	27.816	27.513	26.990
Superficie media aziendale	2,92	3,08	3,19	3,27	3,52	3,52	3,60	3,75



Superficie vitata aziendale per classi dimensionali



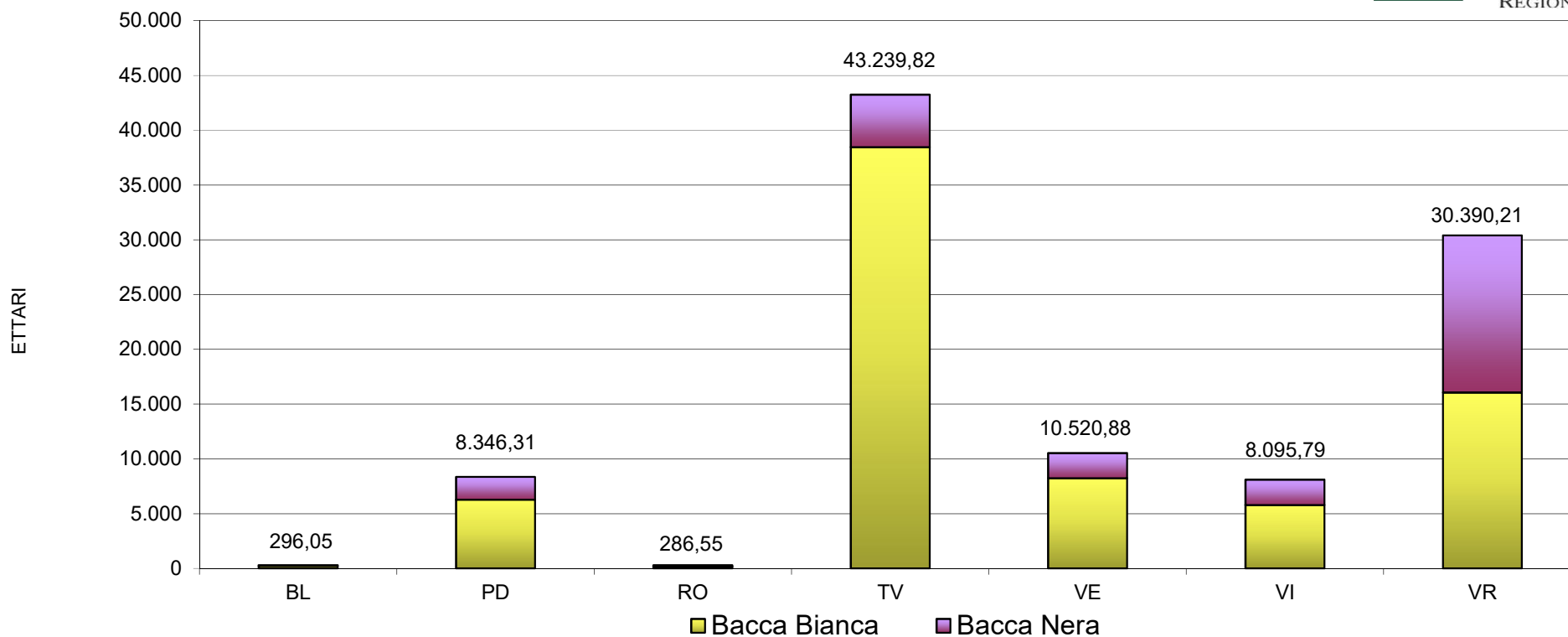
REGIONE DEL VENETO



Andamento superficie vitata e variazione percentuale rispetto alla campagna precedente



REGIONE DEL VENETO

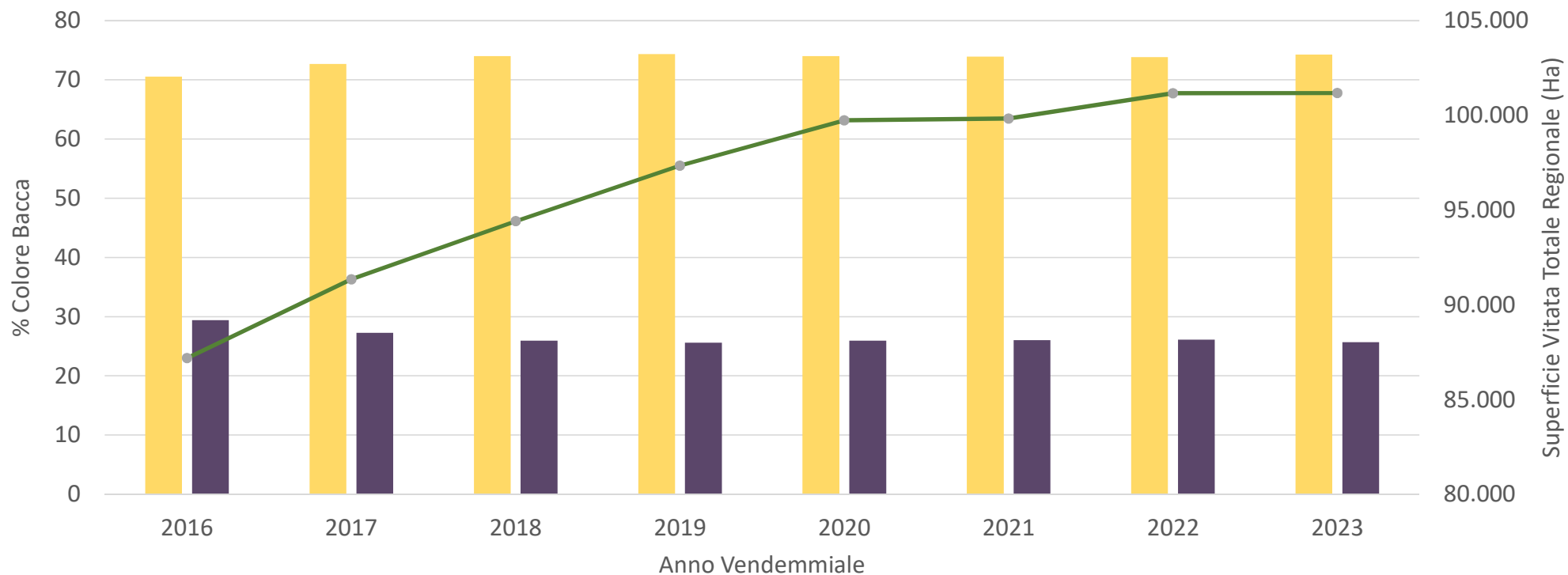


2023								
	BL	PD	RO	TV	VE	VI	VR	Totale
Sup. vitata (ha)	296,95	8.346,31	286,55	43.239,82	10.520,88	8.095,79	30.390,21	101.176,52
% Bacca bianca	75,90	75,10	56,84	88,93	78,23	71,50	52,82	74,31
% Bacca nera	24,10	24,90	43,16	11,07	21,77	28,50	47,18	25,69

Andamento storico % colorazione bacca



REGIONE DEL VENETO



■ % varietà a Bacca Bianca ■ % varietà a Bacca Rossa ● Superficie Vitata Totale

Vendemmia	2016	2017	2018	2019	2020	2021	2022	2023
% varietà a Bacca Bianca	70,58	72,72	74,02	74,39	74,02	73,96	73,88	74,31
% varietà a Bacca Rossa	29,42	27,28	25,98	25,61	25,98	26,04	26,12	25,69
Superficie Vitata Totale	87.183,40	91.349,85	94.414,25	97.347,49	99.737,45	99.831,11	101.165,72	101.176,52

Andamento superficie vitata anno 2023 per le principali varietà e Variazione percentuale rispetto alla campagna vendemmia 2021/22



REGIONE DEL VENETO

2023									
Varietà	Provincia							Totale	% variazione a livello regionale rispetto a campagna 2020/2021
	BL	PD	RO	TV	VE	VI	VR		
GLERA	70,92	3.707,54	-	28.317,55	3.871,05	2.150,21	0,00	38.117,28	3,82%
PINOT GRIGIO G.	12,43	1.139,19	96,71	5.400,78	2.896,52	1.162,39	4.546,35	15.254,36	-4,59%
GARGANEGA B.	-	108,90	0,39	0,16	-	842,32	7.652,92	8.604,69	-1,99%
CORVINA N.	-	-	-	-	-	0,06	6.980,15	6.980,21	-0,06%
MERLOT N.	4,29	987,89	81,74	1.805,56	855,58	934,19	1.124,18	5.793,45	-3,29%
CHARDONNAY B.	29,41	405,13	13,61	2.722,65	643,78	600,94	1.070,96	5.486,48	0,14%
RONDINELLA N.	-	-	-	-	-	-	2.414,92	2.414,92	-1,13%
PINOT NERO N.	37,36	112,69	-	941,50	380,14	421,13	123,37	2.016,18	14,51%
CORVINONE N.	-	-	-	-	-	-	1.871,98	1.871,98	3,21%
CABERNET SAUVIGNON N.	0,10	285,65	6,21	403,36	165,98	342,33	389,09	1.592,71	-17,48%



Superficie residua autorizzazioni al 19/12/2023



REGIONE DEL VENETO

TIPOLOGIA AUTORIZZAZIONE	BL	PD	RO	TV	VE	VI	VR	Totale complessivo (Ha)
CONVERSIONE DI EX-DIRITTI	1,77	5,68	1,09	37,80	1,55	26,61	68,00	142,51
NUOVO IMPIANTO	22,68	283,19	24,61	916,12	211,26	189,92	446,28	2.094,07
REIMPIANTI	4,91	252,54	5,04	1.519,34	310,72	340,82	632,40	3.065,77
Totale complessivo (Ha)	29,36	541,42	30,75	2.473,26	523,53	557,35	1.146,68	5.302,35



Dichiarazioni di vendemmia, produzione e rivendicazione delle uve 2023



REGIONE DEL VENETO

-
- Decreto AVEPA di approvazione delle procedure per la presentazione delle dichiarazioni n. **144/2023** del 20 settembre 2023
 - Apertura dei moduli informatici: **28 settembre 2023**
 - Prima dichiarazione protocollata: **02 ottobre 2023**
 - N. dichiarazioni preventive 2023 gestite: **108**
 - N. dichiarazioni definitive 2023 gestite: **9.732**



Misure di gestione dell'offerta stabilite ed approvate per la vendemmia 2023



REGIONE DEL VENETO

• STOCCAGGIO DEL PRODOTTO

- ✓ DOC ARCOLE PINOT GRIGIO
- ✓ DOC BARDOLINO
- ✓ DOC DELLE VENEZIE PINOT GRIGIO
- ✓ DOC PROSECCO
- ✓ DOC VENEZIA PINOT GRIGIO
- ✓ DOC VICENZA PINOT GRIGIO

• RIDUZIONE DI RESA (q.li uva/ha)

- ✓ DOC DELLE VENEZIE PINOT GRIGIO
- ✓ DOC SOAVE
- ✓ DOC VALPOLICELLA

• RISERVA VENDEMMIALE

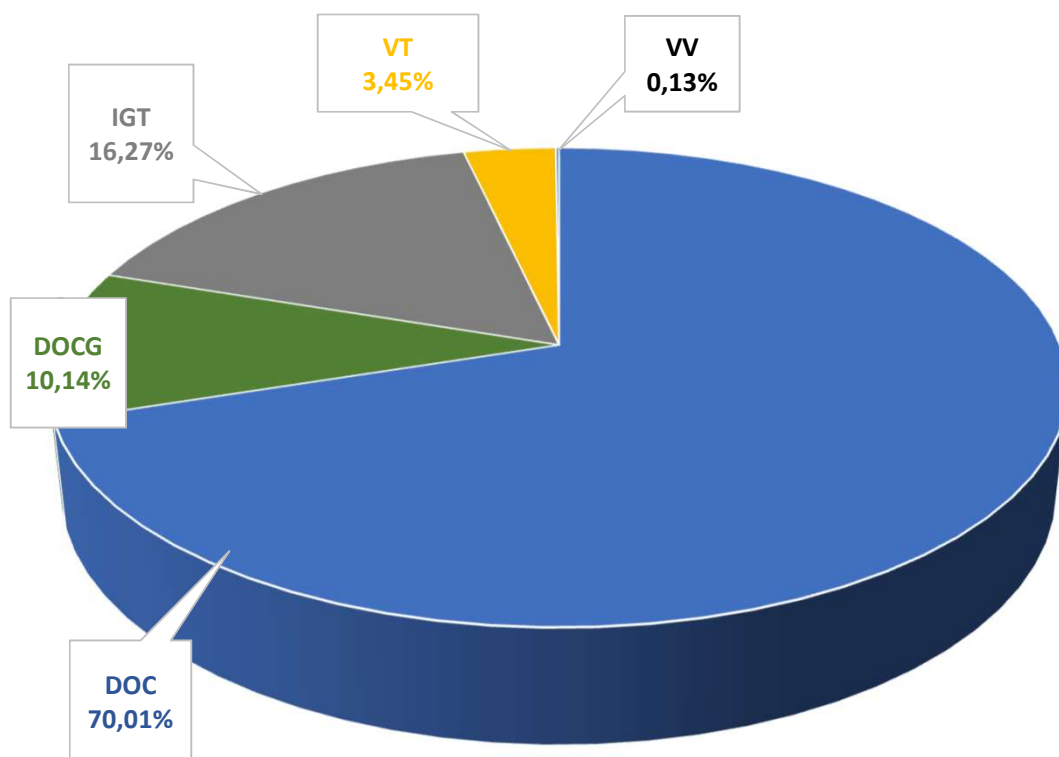
- ✓ DOCG ASOLO PROSECCO



Distribuzione percentuale uva da vino per categoria - vendemmia 2023



REGIONE DEL VENETO



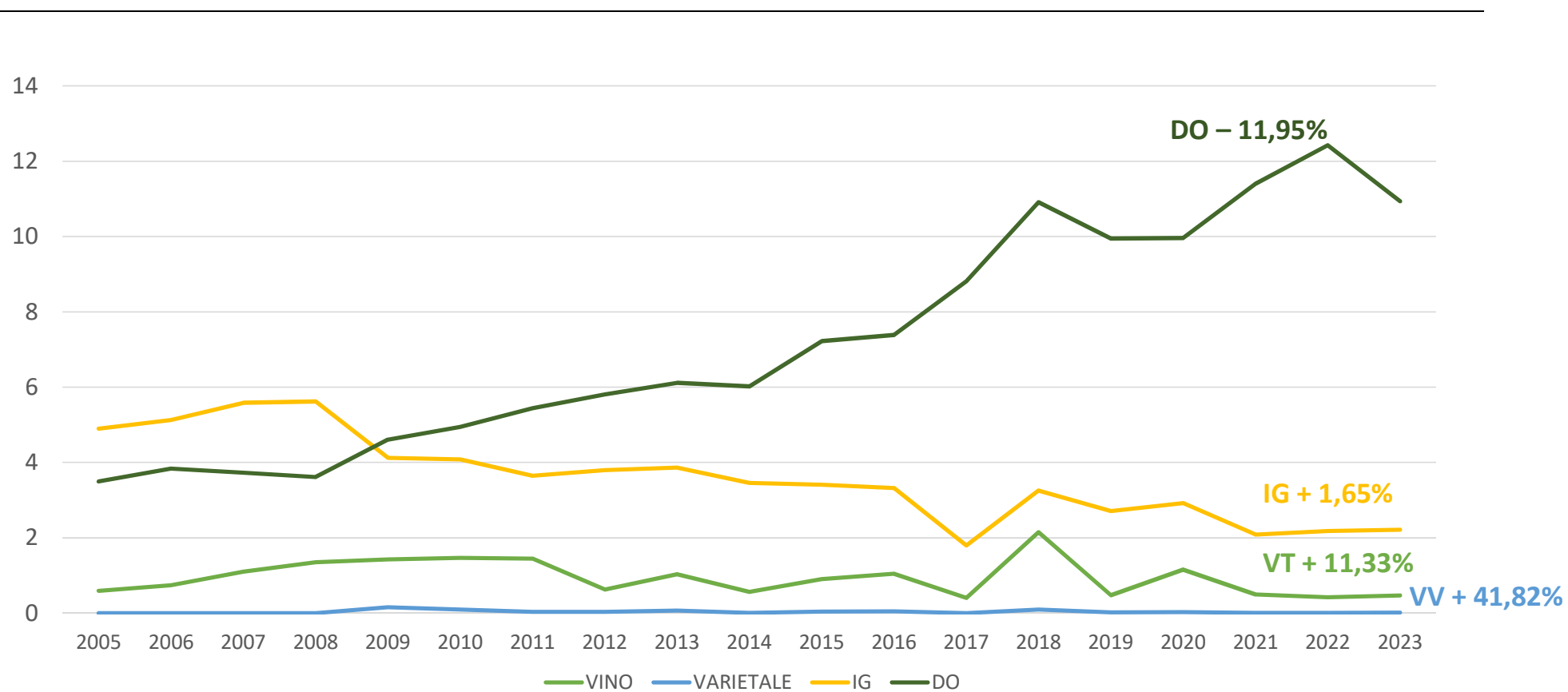
CLASSE	UVA RACCOLTA (Q.LI)	UVA RACCOLTA A SUPERO O RISERVA (Q.LI)	TOTALE (Q.LI)	%
DOC	9.191.077,31	363.561,09	9.554.638,40	70,01%
DOCG	1.352.765,94	31.505,20	1.384.271,14	10,14%
IGT	2.015.625,48	204.364,36	2.219.989,84	16,27%
VT	462.696,37	7.837,41	470.533,78	3,45%
VV	17.330,88	136,00	17.466,88	0,13%
TOTALI	13.039.495,98	607.404,06	13.646.900,04	100%

Prodotto diverso dal vino q.li 22.522 derivante da esubero DOC Prosecco - Glera

Produzione di uva per categoria anni 2005 – 2023 in milioni di quintali



REGIONE DEL VENETO



Superficie vitata raccolta per classe e resa media vendemmia 2023 (escluso supero)



REGIONE DEL VENETO

CLASSE	COLORE BACCA	SUP. RACCOLTA (HA)	UVA RACCOLTA (Q.LI)	RESA (Q.LI/HA)
DOC	BIANCA	50.809,56	7.664.663,66	150,85
DOC	NERA	14.479,95	1.526.413,65	105,42
DOCG	BIANCA	10.810,65	1.326.559,40	122,71
DOCG	NERA	254,70	26.206,54	102,89
IGT	BIANCA	6.650,58	1.003.774,20	150,93
IGT	NERA	7.378,66	1.011.851,28	137,13
VT	BIANCA	1.676,01	362.725,40	216,42
VT	NERA	925,80	99.970,97	107,98
VV	BIANCA	58,42	15.127,58	258,92
VV	NERA	8,72	2.203,30	252,70
TOTALE		93.053,04	13.039.495,98	140,13

Totale superficie complessivamente dichiarata, compresa quella non produttiva: 98.425,08 ha

Superficie vitata e quantità raccolta per provincia e sistema di coltivazione - vendemmia 2023



REGIONE DEL VENETO

PROVINCIA	CONVENZIONALE		BIOLOGICA		SQNPI	
	SUP. RACCOLTA (HA)	QUANT. RACCOLTA (Q.LI)	SUP. RACCOLTA (HA)	QUANT. RACCOLTA (Q.LI)	SUP. RACCOLTA (HA)	QUANT. RACCOLTA (Q.LI)
BL	192,77	25.554,46	14,01	616,75	18,96	1.773,81
PD	4.884,55	742.296,24	993,92	134.046,67	1.281,77	214.441,01
RO	98,19	10.691,69	81,77	12.739,35	0,00	0,00
TV	27.810,41	4.229.030,72	1.535,37	213.989,56	11.251,33	1.716.156,37
VE	4.237,76	598.007,54	870,87	120.986,53	3.930,03	530.054,43
VI	5.359,70	780.794,31	578,97	70.070,44	1.195,31	195.820,19
VR	19.751,99	2.972.532,55	3.151,10	340.591,06	5.814,27	736.706,36
	62.335,37	9.358.907,51	7.226,00	893.040,36	23.491,67	3.394.952,17

Percentuale di superficie a biologico / SQNPI rispetto alla totale rivendicata

	2021	2022	2023
SUP. BIOLOGICA	5,92%	6,67%	7,77%
SUP. SQNPI	15,07%	21,43%	25,25%



Confronto produzione 2023 con biennio precedente e Previsioni Vendemmiali del 31 agosto 2023



REGIONE DEL VENETO

Previsioni di vendemmia Agosto 2023:

Per il 2023 era stata stimata una produzione superiore rispetto a quella del 2022 (+5% +10%), in considerazione delle abbondanti precipitazioni avvenute nei mesi di giugno / luglio. I dati dimostrano tuttavia che tali previsioni sono state smentite, evidentemente a causa dei danni provocati dagli eventi grandinigeni che hanno interessato ampie zone delle provincie di Treviso, Venezia e Verona.

Elaborazione dati dichiarazioni di vendemmia e produzione vitivinicola 2023:

	Vendemmia 2021 (q.li)	Vendemmia 2022 (q.li)	Vendemmia 2023 (q.li)	VAR. % SUL 2021	VAR. % SUL 2022
UVA BACCA BIANCA	11.224.861,69	12.104.234,05	10.845.229,53	-3,38%	-10,40%
UVA BACCA NERA	2.775.353,58	2.937.625,35	2.801.670,51	0,95%	-4,63%
Totale	14.000.215,27	15.041.859,40	13.646.900,04	-2,52%	-9,27%

Vendemmia 2023 – vino ottenuto (hl) per classe e colore al 30 novembre



REGIONE DEL VENETO

VINO OTTENUTO ANCHE SE NON DETENUTO (in hl di vino feccioso)			
TIPO VINO	VENDEMMIA 2021	VENDEMMIA 2022	VENDEMMIA 2023
DOP BIANCO	8.145.334,55	9.043.849,35	7.528.971,27
DOP ROSSO	1.029.712,08	1.039.363,03	1.001.514,68
IGP BIANCO	946.695,99	964.643,47	1.048.264,83
IGP ROSSO	963.665,62	958.006,82	888.919,85
VINO DA TAVOLA BIANCO	477.829,62	424.479,29	351.966,69
VINO DA TAVOLA ROSSO	124.919,22	105.386,24	67.582,85
VINO VARIETALE BIANCO	47.719,44	53.275,26	26.424,92
VINO VARIETALE ROSSO	10.897,72	10.838,49	3.396,11
TOTALE	11.746.774,24	12.599.841,95	10.917.041,20



Grazie!





AVEPA - Agenzia veneta per i pagamenti

35131 Padova (PD) – via Niccolò Tommaseo 67/C

tel. 049 7708711 - fax 049 7708750

direzione@avepa.it - protocollo@cert.avepa.it

www.avepa.it