



Il supporto dell'ICE ai processi di internazionalizzazione del comparto vino e spirits italiano 2024

INIZIATIVE VINO & SPIRITS 2024 – Fiere e Eventi autonomi



Fiere internazionali

- Bar Convent Brooklyn (Spirits) 11-12/06/2024
- Bar Convent Berlino 7-9/10/2024
- Spirits of Toronto Canada (spirits) 4/05/2024
- Discovery Vino Sofia 27-28/04/2024
- Wine Paris & Vinexpo Francia 12-14/02/2024
- Wine to Asia Shenzhen 16-18/05/2024
- Prowein Germania 10-12/03/2024 (azioni collaterali)
- Prowine San Paolo 1-3/10/2024
- Imbibe (spirits) Londra 1-2/02/2024
- Hong Kong International Wine & Spirit Fair e azioni di supporto al Wine & Dine Festival - Ottobre 2024
- Bar and Restaurant Expo Las Vegas 18-20/03/2024



Eventi autonomi e Borse Vini (date da definire)

- Borsa vini Messico
- Borsa vini Giappone - 6000 anni di vino italiano
- Grandi Degustazioni Canada
- Borsa vini Irlanda
- Borsa vini Regno Unito
- Mostra Autonoma vino Italiano Sud Africa
- Borsa vini Benelux Belgio/Paesi Bassi
- Borsa vini Taiwan
- Borsa vini Cipro
- Borsa vini Danimarca
- Borsa vini Norvegia
- Borsa vini Polonia
- Borsa vini Germania
- Borsa vini Corea del Sud
- Borsa vini in Costa Rica
- Borsa vini Singapore
- Borsa vini Vietnam
- Italian Wine Emotion Praga (con CCIAA locale)

INIZIATIVE VINO & SPIRITS 2024 – Altre tipologie



Eventi in partenariato

- **Eventi Trade in USA –Slow Food, IEM, IWE**
- **Vinitaly China Roadshow (Chengdu)**
- **Invasion Cocktail Montreal (Spirits)**
- **Campionato Mondiale di Cocktail a Varadero (Spirits)**
- **Azioni di Supporto alla WINE SOUTH AMERICA**
- **Bere responsabilmente: vari Paesi Europei**
- **Corsi Sommelier in Francia**
- **Simply Italian Great Wines Tour USA**

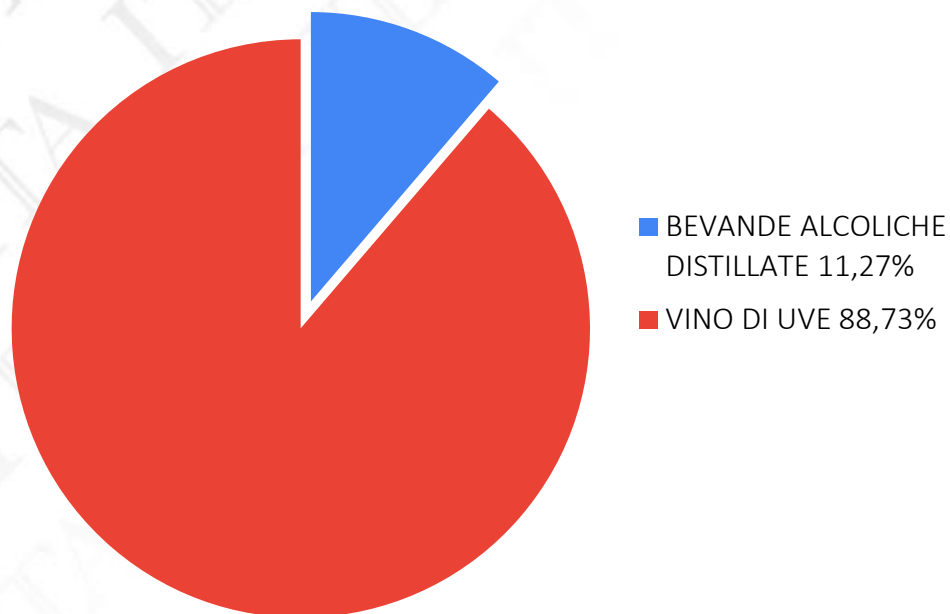


Azioni di formazione e comunicazione

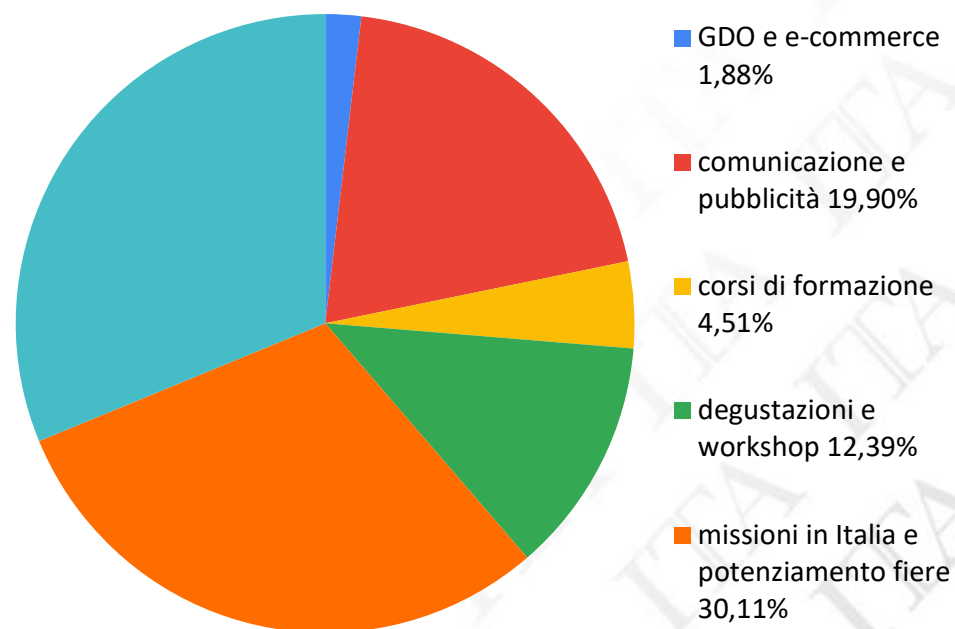
- **Francia Sommelier**
- **Cina/Hong Kong**
- **USA**
- **Corea del Sud (B2C)**
- **Brasile**
- **Etiopia – L'Arte del Vino**
- **Europa – Bere Responsabile**

PROMOZIONE SETTORE VINI E BEVANDE - FOCUS 2024

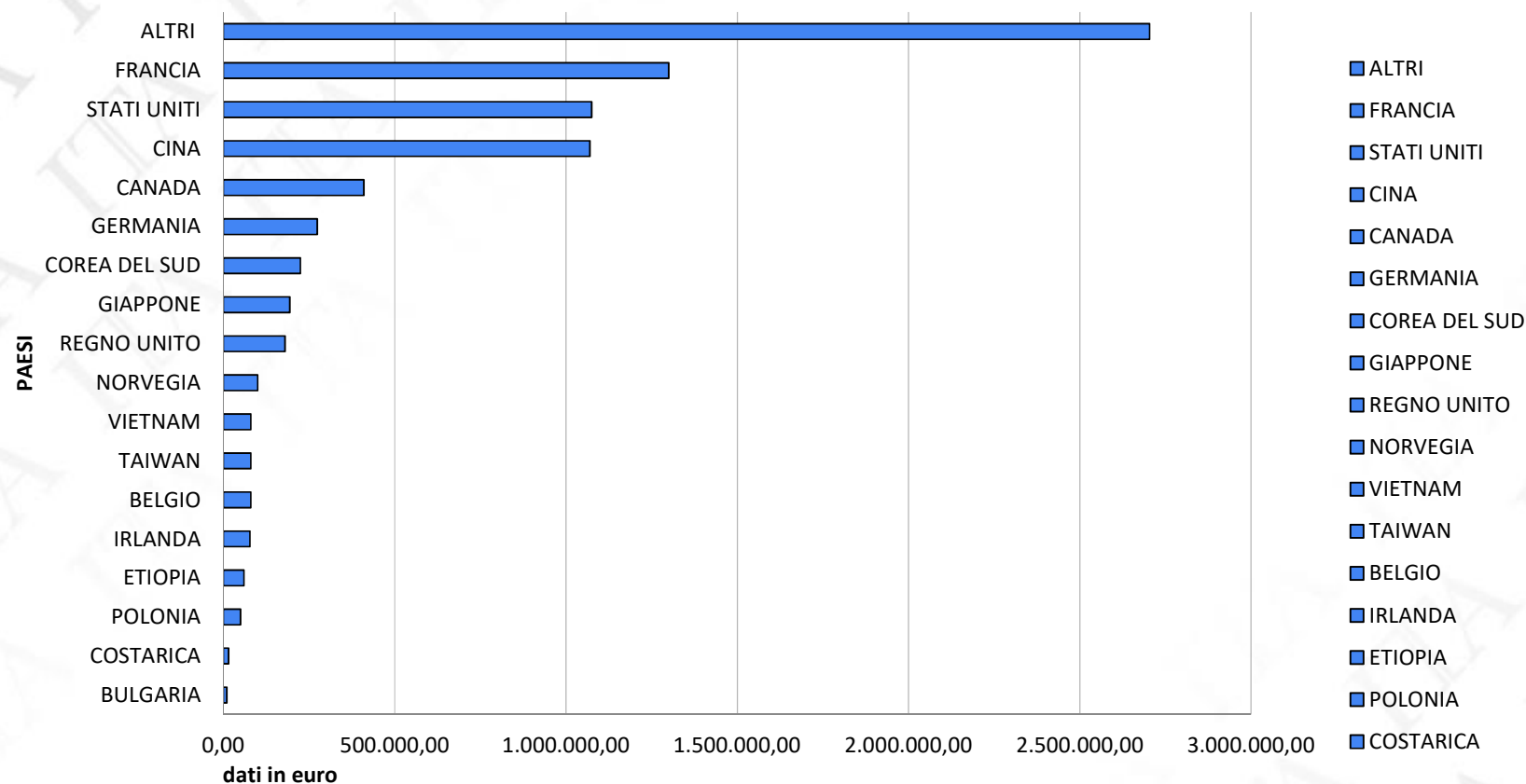
Focus 2024 - settori



FOCUS 2024 - tipologia di azione



PROMOZIONE SETTORE VINO E BEVANDE ALCOLICHE - PAESI 2024*



Vini e Bevande

FIERA	LUOGO
VITIGNO ITALIA	<i>NAPOLI</i>
AUTOCHTONA	<i>BOLZANO</i>
BEER & FOOD ATTRACTION	<i>RIMINI</i>
VINITALY	<i>VERONA</i>
WINE2WINE	<i>VERONA</i>
VINOVIP	<i>CORTINA/FORTE DEI MARMI</i>
MILANO WINE WEEK	<i>MILANO</i>
SLOWWINE	<i>BOLOGNA</i>
APERITIVO WORLD DAY	<i>MILANO</i>

FIERA	LUOGO
INCOMING IN COLLABORAZIONE CON ASSOCIAZIONE DI CATEGORIA	<i>ITALIA</i>
SICILIA EN PRIMEUR	<i>SICILIA</i>



ITALIAN TRADE AGENCY

**Import/Export
Vino
Gennaio-agosto 2023**

www.ice.it

Agg. 23 novembre 2023

Dati Export & Import Vino gennaio-agosto 2023

Paese partner	Export gennaio-agosto in milioni di euro		Peso percentuale		Var % 2022/2023
	2022	2023	2022	2023	
Mondo	5.038	5.001	100,00	100,00	-0,74
Stati Uniti	1.269	1.165	25,18	23,30	-8,18
Germania	731	763	14,50	15,27	4,50
Regno Unito	502	522	9,97	10,44	3,91
Svizzera	266	261	5,29	5,22	-2,07
Canada	299	246	5,94	4,91	-17,94
Francia	177	213	3,51	4,25	20,29
Paesi Bassi	147	154	2,93	3,08	4,45
Belgio	151	146	3,01	2,92	-3,80
Svezia	133	135	2,63	2,69	1,45
Giappone	137	126	2,73	2,53	-8,15

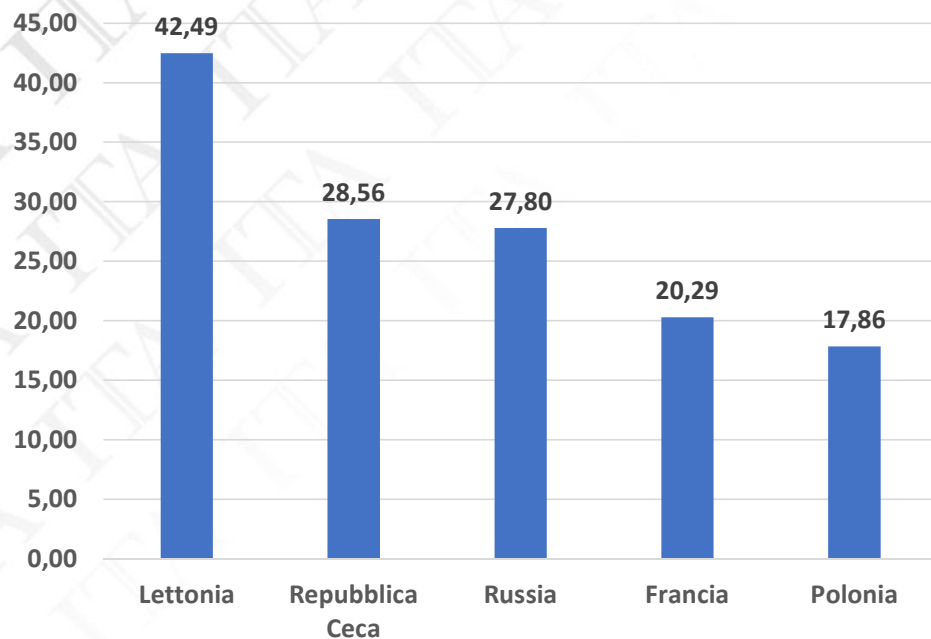
Paese partner	Import gennaio-agosto in milioni di euro		Peso percentuale		Var % 2022/2023
	2022	2023	2022	2023	
Mondo	275	328	100,00	100,00	18,92
Francia	190	260	69,18	79,50	36,66
Spagna	51	34	18,68	10,55	-32,85
Portogallo	6	7	2,17	2,19	19,65
Germania	4	6	1,60	1,95	44,66
Paesi Bassi	3	3	1,07	0,88	-2,32
Regno Unito	0,9	2	0,30	0,57	121,19
Grecia	0,2	2	0,10	0,53	571,50
Austria	2	2	0,68	0,52	-10,55
Stati Uniti	1	1	0,52	0,44	1,73
Ungheria	1	1	0,33	0,34	22,07

TOP 5 PERFORMERS E DISTRIBUZIONE GEOGRAFICA

(variazione percentuale 2022/2023 - Primi 20 Paesi Clienti)

gennaio-agosto 2023

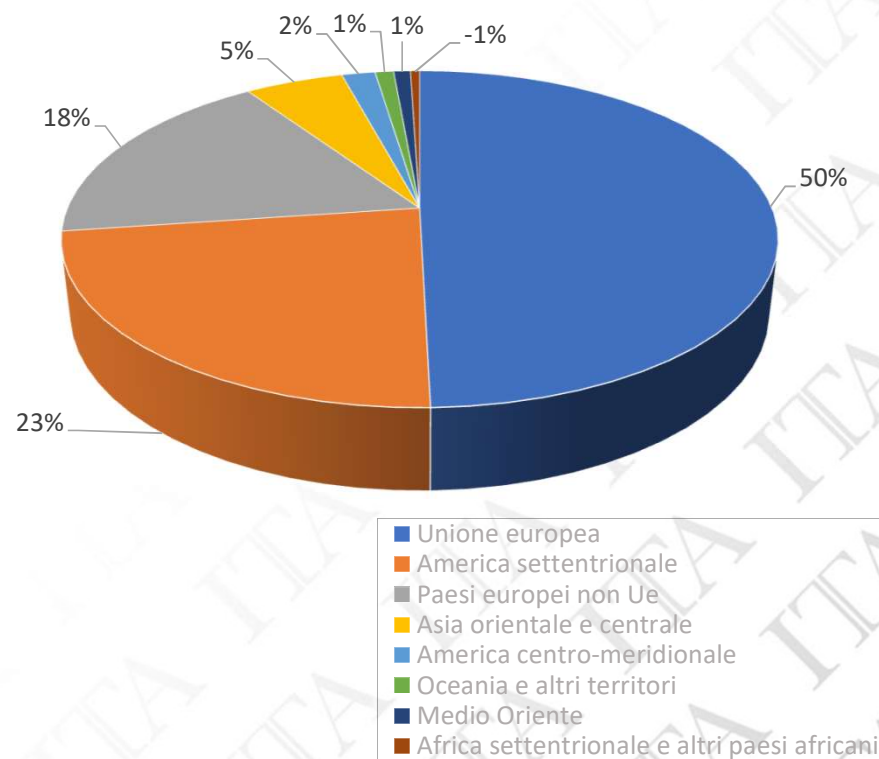
Export Vino – TOP 5 performer



Export Vino – distribuzione geografica

codifiche ATECO utilizzate:

- CA11021 (Vini da tavola e vini di qualità prodotti in regioni determinate)
- CA11022 (Vino spumante e altri vini speciali)



Principali Competitors Export Globale Vino gennaio-agosto 2023

Dichiarante	Export gennaio-agosto in milioni di euro		Quota mercato (%)		Var % 2022/2023
	2022	2023	2022	2023	
Francia	7.871	7.962	32,50	33,77	1,16
Italia	5.038	5.001	20,80	21,21	-0,74
Spagna	1.972	1.917	8,14	8,13	-2,80
Cile	1.255	935	5,18	3,97	-25,53
Australia	916	768	3,78	3,26	-16,13
Nuova Zelanda	722	750	2,98	3,18	3,85
Stati Uniti	953	730	3,94	3,10	-23,41
Germania	667	694	2,76	2,94	3,93
Portogallo	583	602	2,41	2,55	3,27
Argentina	512	402	2,12	1,70	-21,62

Dati Export Vino *Trend mensili 2023 (in milioni di Euro)*



* Variazioni percentuali su base mensile 2022-2023